

ПРИНЯТО  
на заседании  
педагогического совета  
протокол №1 от 29 августа 2024 г

УТВЕРЖДЕНО  
Директор НЧОУ «Международная  
школа «АЛЬНАИР»  
\_\_\_\_\_ М.В. Сычева  
приказ № 1-од от 30.08.2024 г.

**Образовательная программа  
начального общего образования  
Негосударственного частного общеобразовательного учреждения  
«Международная школа «АЛЬНАИР»  
(в новой редакции)**

**Срок освоения программы: 4 года**

Городской округ Истра  
Московской области,  
д. Борзые, 2024 г.

<b>ОБЩИЕ ПОЛОЖЕНИЯ .....</b>	<b>4</b>
<b>1. ЦЕЛЕВОЙ РАЗДЕЛ ОБРАЗОВАТЕЛЬНОЙ ПРОГРАММЫ НАЧАЛЬНОГО ОБЩЕГО ОБРАЗОВАНИЯ .....</b>	<b>4</b>
1.1. Пояснительная записка.....	4
1.2. Общая характеристика программы начального образования .....	9
1.3. Общая характеристика планируемых результатов освоения основной образовательной программы .....	14
1.4. Система оценки достижения планируемых результатов освоения образовательной программы начального общего образования .	18
1.4.1. Общие положения.....	18
1.4.2. Особенности оценки метапредметных и предметных результатов .....	20
1.4.3. Организация и содержание оценочных процедур .....	27
<b>2. СОДЕРЖАТЕЛЬНЫЙ РАЗДЕЛ .....</b>	<b>31</b>
2.1. Рабочие программы учебных предметов, учебных курсов (в том числе внеурочной деятельности).....	31
2.1.1. Русский язык.....	31
2.1.2. Литературное чтение.....	56
2.1.3. Иностранный (английский) язык .....	87
2.1.4. Математика.....	107
2.1.5. Окружающий мир .....	132
2.1.6. Основы религиозных культур и светской этики.....	149
2.1.7. Изобразительное искусство .....	149
2.1.8. Музыка .....	171
2.1.9. Труд (технология).....	242
2.1.10. Физическая культура .....	264
2.1.11. Учусь учиться.....	278
2.1. Рабочие программы внеурочной деятельности. ....	295
2.2.1. Разговоры о важном.....	295
2.2.2. Разговорный английский .....	380
2.2.3. Английская литература .....	401
2.2.4. Английская грамматика.....	397
2.2.5. Наука и человек.....	425
2.3. Программа формирования универсальных учебных действий ....	434
2.3.1. Значение сформированных универсальных учебных действий для успешного обучения и развития младшего школьника.....	434
2.3.2. Характеристика универсальных учебных действий .....	437
2.3.3. Типовые задачи формирования УУД.....	444
2.3.4. Место универсальных учебных действий в рабочих программах .....	446
2.4. РАБОЧАЯ ПРОГРАММА ВОСПИТАНИЯ.....	465
2.4.1. Пояснительная записка.....	465

2.4.2. Целевой раздел .....	465
2.4.2.1. Цель и задачи воспитания .....	465
2.4.2.2. Направления воспитания .....	466
2.4.2.3. Целевые ориентиры результатов воспитания .....	467
Целевые ориентиры результатов воспитания на уровне начального общего образования. ....	467
2.4.3. Содержательный раздел.....	469
2.4.3.1. Уклад НЧОУ «Международная школа «АЛЬНАИР».....	469
2.4.3.2. Виды, формы и содержание воспитательной деятельности.....	470
2.4.4. Организационный раздел .....	480
2.4.4.1. Кадровое обеспечение .....	480
2.4.4.2. Нормативно-методическое обеспечение .....	482
2.4.4.3. Требования к условиям работы с обучающимися с особыми образовательными потребностями .....	482
2.4.4.4. Система поощрения социальной успешности и проявлений активной жизненной позиции обучающихся.....	483
2.4.4.5. Анализ воспитательного процесса.....	484
<b>3. .ОРГАНИЗАЦИОННЫЙ РАЗДЕЛ ОСНОВНОЙ     ОБРАЗОВАТЕЛЬНОЙ ПРОГРАММЫ НАЧАЛЬНОГО ОБЩЕГО     ОБРАЗОВАНИЯ .....</b>	<b>492</b>
3.1. Учебный план начального общего образования.....	493
3.2. Календарный учебный график.....	497
3.3. План внеурочной деятельности.....	502
3.4. Программа воспитания. Календарный план воспитательной работы.....	504
3.5 Система условий реализации основной образовательной программы начального общего образования .....	547
3.5.1. Кадровые условия реализации основной образовательной программы начального общего образования .....	549
3.5.2. Психолого-педагогические условия реализации ОП НОО.....	554
3.5.3. Финансово-экономические условия реализации ОП НОО.....	558
3.5.4. Информационно-методические условия реализации ОП НОО... ..	559
3.5.5. Материально-технические условия реализации ОП НОО .....	562
3.5.6. Механизмы достижения целевых ориентиров в системе условий .....	566

## **ОБЩИЕ ПОЛОЖЕНИЯ**

Образовательная программа начального общего образования (далее ОП НОО) Негосударственного частного общеобразовательного учреждения «Международная школа «АЛЬНАИР» – (далее НЧОУ «Международная школа «АЛЬНАИР»)) разработана в соответствии с требованиями Федерального государственного образовательного стандарта начального общего образования, утвержденного Приказом от 31 мая 2021 г. № 286 Министерства просвещения Российской Федерации (далее ФГОС НОО) к результатам, структуре и условиям реализации основной образовательной программы начального общего образования; Федеральной образовательной программой начального общего образования (Приказ Министерства просвещения Российской Федерации от 18.05.2023 № 372 "Об утверждении федеральной образовательной программы начального общего образования" (Зарегистрирован 12.07.2023 № 74229).

ОП НОО разработана с учётом особенностей организации образовательной деятельности в НЧОУ «Международная школа «АЛЬНАИР», образовательных потребностей и запросов участников образовательных отношений (организация курсов внеурочной деятельности, факультативные занятия, индивидуальные консультации и др.), а также концептуальных положений, используемых УМК. ОП НОО разработана с привлечением органов самоуправления (педагогический совет). ОП НОО является основным документом, регламентирующим образовательную деятельность НЧОУ «Международная школа «АЛЬНАИР» в единстве урочной и внеурочной деятельности, с учетом правильного соотношения обязательной части программы и части, формируемой участниками образовательных отношений (80 % / 20%). В НЧОУ «Международная школа «АЛЬНАИР» обеспечивается предоставление обучающимся и их родителям (законным представителям). – информации об ОП НОО;

– возможности ознакомления с уставом и другими документами, регламентирующими осуществление образовательной деятельности в НЧОУ «Международная школа «АЛЬНАИР»;

– с их правами и обязанностями в части формирования и реализации ОП НОО, установленными законодательством Российской Федерации и уставом НЧОУ «Международная школа «АЛЬНАИР».

## **1. ЦЕЛЕВОЙ РАЗДЕЛ ОБРАЗОВАТЕЛЬНОЙ ПРОГРАММЫ НАЧАЛЬНОГО ОБЩЕГО ОБРАЗОВАНИЯ**

### **1.1. Пояснительная записка**

**Цели и задачи реализации образовательной программы начального общего образования.**

Целями реализации образовательной программы начального общего образования НЧОУ «Международная школа «АЛЬНАИР» (далее – Школа) является:

1. Обеспечение успешной реализации конституционного права каждого гражданина РФ, достигшего возраста 6,5—7 лет, на получение качественного образования, включающего обучение, развитие и воспитание каждого обучающегося.
2. Создание условий для становления и развития личности каждого обучающегося в ее индивидуальности, самобытности, уникальности и неповторимости, для приобретения ими новых знаний, компетенций, видов и способов деятельности в соответствии с требованиями ФГОС НОО.
3. Организация учебного процесса Школой с учётом целей, содержания и планируемых результатов начального общего образования, отражённых в обновленном ФГОС НОО.

4. Возможность для коллектива Школы проявить своё педагогическое мастерство, обогатить опыт деятельности, активно участвовать в создании и утверждении традиций школьного коллектива.

Достижение поставленных целей при разработке и реализации основной образовательной программы начального общего образования предусматривает решение следующих основных задач:

- формирование общей культуры, духовно-нравственное, гражданское, социальное, личностное и интеллектуальное развитие, развитие творческих способностей, сохранение и укрепление здоровья;

- обеспечение планируемых результатов по освоению выпускником целевых установок, приобретению знаний, умений, навыков, компетенций и компетентностей, определяемых личностными, семейными, общественными, государственными потребностями и возможностями обучающегося младшего школьного возраста, индивидуальными особенностями его развития и состояния здоровья;

- становление и развитие личности в её индивидуальности, самобытности, уникальности и неповторимости;

- обеспечение преемственности начального общего и основного общего образования;

- достижение планируемых результатов освоения основной образовательной программы начального общего образования всеми обучающимися, в том числе детьми с ограниченными возможностями здоровья (далее - дети с ОВЗ);

- обеспечение доступности получения качественного начального общего образования;

- выявление и развитие способностей обучающихся, в том числе лиц, проявивших выдающиеся способности, через систему клубов, секций, студий и кружков, организацию общественно полезной деятельности;

- организация интеллектуальных и творческих соревнований, научно-технического творчества и проектно-исследовательской деятельности;

- участие обучающихся, их родителей (законных представителей), педагогических работников и общественности в проектировании и развитии внутришкольной социальной среды;

- использование в образовательной деятельности современных образовательных технологий деятельностного типа;

- предоставление обучающимся возможности для эффективной самостоятельной работы;

- включение обучающихся в процессы познания и преобразования внешкольной социальной среды (района, города).

- способствование духовно-нравственному и социокультурному развитию обучающихся, включающих формирование основ российской гражданской идентичности;

- сохранение и укрепление физического и психического здоровья обучающихся, формирование ценности здорового образа жизни;

- способствование развитию у обучающихся познавательной и социальной мотивации, навыков саморегуляции, самоконтроля;

- формирование у обучающихся базовых логических и начальных исследовательских действий, умение работать с информацией, культуру пользования информационно-компьютерными технологиями;

- способствование развитию навыков критического мышления, коммуникации и кооперации, креативности, глобального мышления;

- обеспечение глубокой лингвистической подготовки обучающихся, способствующих формированию их интеллектуального и нравственного потенциала, общей культуры, духовно-нравственного, гражданского и социального опыта в урочной и внеурочной деятельности;

- способствование индивидуальному развитию обучающихся посредством реализации индивидуальных учебных планов;
- воспитание у обучающихся межкультурного понимания и уважения, осознания своей человеческой общности, заботы о своей планете, ответственности за сохранение мира на Земле, совершенствование мира вокруг себя;
- реализация права выбора педагогическими работниками методик обучения и воспитания, методов оценки знаний, использование различных форм организации образовательной деятельности обучающихся;
- обеспечение свободы выбора вариативных путей достижения целей, как детям, так и педагогам;
- формирование у обучающихся положительную мотивацию в учебной деятельности;
- способствование освоению обучающимися технологий командной работы на основе их личного вклада в решение общих задач, осознание ими личной ответственности, объективной оценки своих и командных возможностей;

В основе реализации основной образовательной программы лежит системно-деятельностный подход, который предполагает:

- воспитание и развитие качеств личности, отвечающих требованиям информационного общества, инновационной экономики, задач построения российского гражданского общества на основе принципов толерантности, диалога культур и уважения его многонационального, полилингвального, поликультурного и поликонфессионального состава;
- переход к стратегии социального проектирования и конструирования на основе разработки содержания и технологий образования, определяющих пути и способы достижения социально желаемого уровня (результата) личностного и познавательного развития обучающихся;
- ориентацию на достижение цели и основного результата образования— развитие личности обучающегося на основе освоения универсальных учебных действий, познания и освоения мира;
- признание решающей роли содержания образования, способов организации образовательной деятельности и учебного сотрудничества в достижении целей личностного и социального развития обучающихся;
- учет индивидуальных возрастных, психологических и физиологических особенностей обучающихся, роли и значения видов деятельности и форм общения при определении образовательно-воспитательных целей и путей их достижения;
- обеспечение преемственности дошкольного, начального общего, основного общего, среднего общего и профессионального образования;
- разнообразие индивидуальных образовательных траекторий и индивидуального развития каждого обучающегося (в том числе лиц, проявивших выдающиеся способности, и детей с ОВЗ), обеспечивающих рост творческого потенциала, познавательных мотивов, обогащение форм учебного сотрудничества и расширение зоны ближайшего развития. Создавая программу начального общего образования, Школа учитывает следующие принципы её формирования

### **Принципы построения образовательной программы**

1. **Доступность образования** — создание условий для обеспечения доступа каждому учащемуся к качественному образованию;
2. **Вариативность** — создание условий выбора учащимися программ разной направленности и уровня сложности в соответствии с образовательными интересами, потребностями и способностями;
3. **Преемственность** — реализация учебных планов и рабочих программ, ориентированных на преемственность между уровнями образования, годами обучения, а

также обязательной частью образовательной программы и частью, формируемой участниками образовательных отношений;

4. **Индивидуализация** — учёт индивидуальных возрастных, психологических и физиологических особенностей, склонностей, способностей и интересов учащихся при организации образовательного процесса, в том числе посредством реализации индивидуальных учебных планов;

5. **Единство учебной и воспитательной деятельности** — организация учебного процесса на достижение личностных результатов освоения образовательной программы через урочную и внеурочную деятельность;

6. **Деятельностный подход** — организация активной познавательной деятельности с ориентацией на универсальные учебные действия;

7. **Сотрудничество** — организация взаимодействия с внешними организациями (социальными, культурными, научными, образовательными) с целью обогащения содержания образовательных программ и ресурсов (кадровых, материально-технических);

8. **Здоровьесбережение** — использование здоровьесберегающих педагогических технологий, приведение объёма учебной нагрузки в соответствие требованиям действующих санитарных правил и нормативов, формирование культуры здорового образа жизни у учащихся в условиях мегаполиса;

9. **Интеграция со средой** — использование образовательных ресурсов района при реализации рабочих программ учебных предметов, учебных курсов, курсов внеурочной деятельности.

10. **Академическая надёжность** (объективность оценивания) ориентация на качественное фундаментальное образование и объективную оценку качества образовательных результатов.

11. **Академическая мобильность** – возможность изменения учащимися форм обучения, направления обучения.

12. **Профессиональная требовательность** — использование современных технологий при подборе кадров, учёт показателей эффективности в организации кадровой политики при распределении учебной нагрузки, формировании системы оплаты труда, организации обучения сотрудников и повышения их квалификации;

13. **Цифровая открытость** — цифровизация механизмов реализации образовательной программы в целях предоставления доступа учащимся и их родителям (законным представителям), педагогическому коллективу к информации о содержании образовательного процесса, результатах обучения, персональных достижениях.

14. **Учет языка обучения:** с учётом условий функционирования Школы программа характеризует право получения образования на родном русском языке и отражает механизмы реализации данного принципа в учебных планах, а также планах внеурочной деятельности. НЧОУ «Международная школа «АЛЬНАИР» являясь международной школой, реализует ряд программ внеурочной деятельности и курсов по выбору обучающихся (из части, формируемой участниками образовательных отношений) на иностранном (английском) языке.

15. **Принцип учёта ведущей деятельности** младшего школьника: программа обеспечивает конструирование учебного процесса в структуре учебной деятельности, предусматривает механизмы формирования всех компонентов учебной деятельности (мотив, цель, учебная задача, учебные операции, контроль и самоконтроль)

Образовательная программа формируется с учетом особенностей уровня начального общего образования как фундамента всего последующего обучения.

Начальная школа — особый этап в жизни ребенка, связанный:

– с изменением при поступлении в школу ведущей деятельности ребенка — с переходом к учебной деятельности (при сохранении значимости игровой), имеющей общественный характер и являющейся социальной по содержанию;

– с освоением новой социальной позиции, расширением сферы взаимодействия ребенка с окружающим миром, развитием потребностей в общении, познании, социальном признании и самовыражении;

– с принятием и освоением ребенком новой социальной роли ученика, выражающейся в формировании внутренней позиции школьника, определяющей новый образ школьной жизни и перспективы личностного и познавательного развития;

– с формированием у школьника основ умения учиться и способности к организации своей деятельности: принимать, сохранять цели и следовать им в учебной деятельности; планировать свою деятельность, осуществлять ее контроль и оценку; взаимодействовать с учителем и сверстниками в учебной деятельности;

– с изменением при этом самооценки ребёнка, которая приобретает черты адекватности и рефлексивности;

– с моральным развитием, которое существенным образом связано с характером сотрудничества со взрослыми и сверстниками, общением и межличностными отношениями дружбы, становлением основ гражданской идентичности и мировоззрения.

Учитываются также характерные для младшего школьного возраста (от 6,5 до 11 лет):

– центральные психологические новообразования, формируемые на данном уровне образования: словесно-логическое мышление, произвольная смысловая память, произвольное внимание, письменная речь, анализ, рефлексия содержания, оснований и способов действий, планирование и умение действовать во внутреннем плане, знаково-символическое мышление, осуществляемое как моделирование существенных связей и отношений объектов;

– развитие целенаправленной и мотивированной активности обучающегося, направленной на овладение учебной деятельностью, основой которой выступает формирование устойчивой системы учебно-познавательных и социальных мотивов и личностного смысла учения.

При определении стратегических характеристик основной образовательной программы учитываются существующий разброс в темпах и направлениях развития детей, индивидуальные различия в их познавательной деятельности, восприятии, внимании, памяти, мышлении, речи, моторике и т. д., связанные с возрастными, психологическими и физиологическими индивидуальными особенностями детей младшего школьного возраста.

При этом успешность и своевременность формирования указанных новообразований познавательной сферы, качеств и свойств личности связываются с активной позицией учителя, а также с адекватностью построения образовательной деятельности и выбора условий и методик обучения, учитывающих описанные выше особенности уровня начального общего образования.

### **Механизмы реализации ОП НОО**

ОП НОО НЧОУ «Международная школа «АЛЬНАИР» реализуется с использованием внутренних и внешних ресурсов посредством организации взаимодействия всех участников образовательных отношений.

#### **Внутренние ресурсы:**

1. кадровые включают в себя: педагоги начального общего образования, педагоги-организаторы, педагоги дополнительного образования, педагог-психолог, учитель-логопед, педагог-библиотекарь;
2. финансовые включают в себя: средства от оказания платных образовательных услуг, благотворительность;
3. материально-технические включают в себя: оснащение оборудованием всех помещений НЧОУ «Международная школа «АЛЬНАИР» в соответствии с ФГОС НОО, учебно-методическое обеспечение, создание специальных условий для обучающихся с ОВЗ;
4. информационные включают в себя: публикация сведений о ходе и результатах образовательной деятельности, осуществляемой школой, сведения о реализуемых ОП.



Внешние ресурсы, используемые НЧОУ «Международная школа «АЛЬНАИР», - это партнерские образовательные организации, а также организации, оказывающие образовательную, психолого-педагогическую помощь обучающимся.

**Таблица №1 Организации - социальные партнеры НЧОУ «Международная школа «АЛЬНАИР»**

Наименование организации-партнера	Ресурсы, используемые при реализации ОП НОО	Основания использования ресурсов
Школа коммуникаций факультета креативных индустрий НИУ ВШЭ	Проведение образовательных сессий в рамках реализации программы воспитания	Соглашение о сторудничестве
Детский технопарк «Менделеев центр» - структурное подразделение российского химико-технологического университета им. Д.И.Менделеева	Проведение образовательных сессий в рамках реализации содержательной части ОП НОО и проектно-исследовательской деятельности обучающихся	Соглашение о сторудничестве
«Движение первых» - кинофестиваль «Ноль плюс»	Проведение образовательных киноинтенсивов в рамках реализации программы воспитания	Соглашение о сторудничестве

Контроль качества образования осуществляется с помощью внутренней системы оценки качества образования (ВСОКО), которая регламентируется положением о ВСОКО. Работа ВСОКО осуществляется посредством планирования контроля основных направлений оценки качества образования, в том числе проведения разнообразных видов мониторингов, направленных на получение сведений о качестве образовательных результатов обучающихся, реализации образовательной деятельности и условий, которые ее обеспечивают.

## **1.2. Общая характеристика программы начального образования**

ОП НОО НЧОУ «Международная школа «АЛЬНАИР» представляет собой открытую гибкую модель, нацеленную на внедрение инновационных педагогических подходов и современных образовательных технологий на основе лучших отечественных традиций и успешного мирового опыта.

Программа строится с учётом психологических особенностей обучающегося младшего школьного возраста. Наиболее адаптивным сроком обучения в начальной школе, установленным в РФ, является 4 года. Общее число учебных часов не может составлять менее 2954 ч и более 3345 ч. Соблюдение этих требований ФГОС НОО связано с необходимостью оберегать обучающихся от перегрузок, утомления, отрицательного влияния обучения на здоровье. При создании программы начального образования учитывались особенности младшего школьного возраста. В первый класс приходят дети с разным уровнем готовности к обучению, у многих не сформирована произвольная деятельность, они с трудом принимают требования учителя, часто отвлекаются, быстро устают. Желание учиться поддерживается школьными успехами, а неудачи быстро разрушают познавательные мотивы. Всё это побуждает учителя особенно бережно относиться к младшим школьникам, оказывать помощь и поддержку, помогать адаптироваться к новой учебной деятельности, которая становится ведущей в этом возрасте.

В ОП НОО внимание учителя уделяется каждому обучающемуся, независимо от уровня успешности, с учётом темпа обучаемости, уровня интеллектуального развития,

особенностей познавательных психических процессов с помощью разных видов индивидуально-дифференцированного подхода.

В исключительных случаях НЧОУ «Международная школа «АЛЬНАИР» с учетом особых успехов обучающихся, высокого темпа обучаемости или особых условий развития ребёнка, может сократить срок обучения в начальной школе. В этом случае обучение осуществляется по индивидуально разработанным учебным планам.

Содержание ОП НОО НЧОУ «Международная школа «АЛЬНАИР» реализуется посредством организации урочной и внеурочной деятельности в соответствии с предусмотренными СанПиН 1.2.3685-21 «Гигиенические нормативы и требования к обеспечению безопасности и (или) безвредности для человека факторов среды обитания», утвержденными постановлением Главного государственного санитарного врача Российской Федерации от 28 января 2021 г. N 2 и Санитарными правилами СП 2.4.3648-20 «Санитарно-эпидемиологические требования к организациям воспитания и обучения, отдыха и оздоровления детей и молодежи».

Разделы ОП НОО раскрывают следующие направления деятельности НЧОУ «Международная школа «АЛЬНАИР».

Целевой раздел определяет общее назначение, цели, задачи и планируемые результаты реализации ОП НОО, конкретизированные в соответствии с требованиями ФГОС НОО, учитывающие особенности организации образовательной среды НЧОУ «Международная школа «АЛЬНАИР», а также способы определения достижения обозначенных целей и результатов.

**Целевой раздел включает:**

- пояснительную записку;
- планируемые результаты освоения обучающимися ОП НОО;
- систему оценки достижения планируемых результатов освоения ОП НОО.

**Содержательный раздел** включает следующие программы, ориентированные на достижение предметных, метапредметных и личностных результатов:

- рабочие программы учебных предметов, учебных курсов, курсов внеурочной деятельности;
- программу формирования универсальных учебных действий у обучающихся;
- рабочую программу воспитания.

**Организационный раздел** устанавливает общие рамки организации образовательного процесса, а также механизмы и условия реализации компонентов ОП НОО.

**Организационный раздел включает:**

- учебный план;
- календарный учебный график;
- план внеурочной деятельности;
- календарный план воспитательной работы, содержащий перечень событий и мероприятий воспитательной направленности, которые организуются и проводятся образовательной организацией или в которых образовательная организация принимает участие в текущем учебном году;

– характеристику условий реализации ОП НОО в соответствии с требованиями ФГОС НОО.

В НЧОУ «Международная школа «АЛЬНАИР» создана мотивирующая образовательная среда, что предполагает реализацию стратегии глобального образования, основанной на сочетании лучших отечественных педагогических традиций и передовых международных подходов к организации учебного процесса.

В связи с этим в ОП НОО предусмотрено формирование у обучающихся следующей системы ценностей:

- глобальное мышление;

- мастерство, предполагающее, в том числе, высокий уровень академической успешности;

- честность/порядочность, уважение, упорство, стрессоустойчивость, которые формируются в процессе урочной и внеурочной деятельности.

Миссия НЧОУ «Международная школа «АЛЬНАИР»: помочь нашим ученикам научиться жить в постоянно меняющемся мире, поддерживая их стремление сделать его лучше. Для этого в сотрудничестве и с заботой друг о друге мы создаем образовательное пространство, в котором интересно учиться и достигать поставленных целей, оставаясь верными себе и своим ценностям.

Образовательная программа начального общего образования проектируется и реализуется на основании выделенной **Миссии Школы**.

На основании заданной Миссии принят *портрет обучающегося*, состоящий из ключевых характеристик личности:

принципиальный  
неравнодушный  
знающий  
думающий  
любопытный  
эффективно общающийся  
способный рискнуть  
инициативный  
гармонично развитый

При организации образовательной деятельности педагогическими работниками используются следующие педагогические технологии:

- игровые технологии;
- технологии критического мышления;
- здоровьесберегающие технологии;
- дистанционные технологии;
- проектная деятельность;
- личностно-ориентированное обучение;
- интерактивное обучение;
- технологии проблемного обучения.

Программа НЧОУ «Международная школа «АЛЬНАИР» предполагает реализацию следующих образовательных решений:

1) углубление изучения основного курса английского языка за счет часов части, формируемой участниками образовательных отношений и курсов внеурочной деятельности, направленных на расширение и углубление предметных знаний, умений, компетенций учащихся;

2) реализация курса «Жизнь и наука» основанного на материалах Cambridge в рамках внеурочной деятельности с целью подготовки обучающихся к использованию английского языка как инструмента дальнейшего обучения .

3) организацию разноуровневого обучения по «Математике».

Особенности ОП НОО по годам обучения показаны в таблице №2

**Таблица 2. Особенности программы НОО по годам обучения**

Класс	Учебные предметы, поддерживающие особенности программы	Курсы формируемой части, поддерживающие особенности программы	
		Учебный план	Внеурочная деятельность

1	Иностранный язык Математика	(английский)	1. Учусь учиться	1. Разговоры о важном 2. Английская грамматика 3. Разговорный английский язык 3. Английская литература 4. Наука и человек 5. Проектная деятельность
2	Иностранный язык Математика	(английский) (уровневый подход)	1. Учусь учиться	1. Разговоры о важном 2. Английская грамматика 3. Разговорный английский язык 3. Английская литература 4. Наука и человек 5. Проектная деятельность
3	Иностранный язык Математика	(английский) (уровневый подход)	1. Учусь учиться	1. Разговоры о важном 2. Английская грамматика 3. Разговорный английский язык 3. Английская литература 4. Наука и человек 5. Проектная деятельность
4	Иностранный язык Математика	(английский) (уровневый подход)		1. Разговоры о важном 2. Английская грамматика 3. Разговорный английский язык 3. Английская литература 4. Наука и человек 5. Проектная деятельность

Внеурочная деятельность в НЧОУ «Международная школа «АЛЬНАИР» планируется и организуется с учетом индивидуальных особенностей и потребностей обучающихся и их родителей (законных представителей). С этой целью проводится анкетирование родителей обучающихся, изучение интересов и возможностей обучающихся. В НЧОУ «Международная школа «АЛЬНАИР» реализуется модель школы полного дня. Внеурочная деятельность, таким образом, позволяет решить еще целый ряд очень важных задач:

- обеспечить благоприятную адаптацию ребенка в школе;
- оптимизировать учебную нагрузку обучающихся;
- улучшить условия для развития ребенка;
- учесть возрастные и индивидуальные особенности обучающихся;
- помочь закреплению отдельных аспектов содержания программ учебных предметов, использование полученных знаний в практической деятельности.

Содержание внеурочной деятельности дополняет, расширяет, конкретизирует представления обучающихся и создает условия для применения полученных знаний в разнообразной практической деятельности.

**Преимущество** ОП НОО НЧОУ «Международная школа «АЛЬНАИР» с образовательными программами дошкольного образования заключается:

- в плавном изменении методов и содержания образования, которое при переходе на уровень начального общего образования не приведет к росту психологических трудностей у учащихся;

Исследования *готовности детей к обучению в школе* при переходе от дошкольного к начальному общему образованию показали, что обучение должно рассматриваться как комплексное образование, включающее в себя физическую и психологическую готовность.

*Физическая готовность* определяется состоянием здоровья, уровнем

морфофункциональной зрелости организма ребёнка, в том числе развитием двигательных навыков и качеств (тонкая моторная координация), физической и умственной работоспособности.

*Психологическая готовность* к школе – сложная системная характеристика психического развития ребёнка 6-7 лет, которая предполагает сформированность психологических способностей и свойств, обеспечивающих принятие ребёнком новой социальной позиции школьника; возможность выполнения им учебной деятельности сначала под руководством учителя, а затем самостоятельно; усвоение системы научных понятий; освоение ребёнком новых форм кооперации и учебного сотрудничества в системе отношений с учителем и одноклассниками.

Формирование фундамента готовности перехода к обучению на ступени начального общего образования должно осуществляться в рамках специфически детских видов деятельности:

- сюжетно-ролевой игры,
- изобразительной деятельности,
- конструирования,
- восприятия сказки и пр.

Не меньшее значение имеет проблема психологической готовности детей и при переходе обучающихся на ступень основного общего образования. Трудности такого перехода – ухудшение успеваемости и дисциплины, рост негативного отношения к учению, возрастание эмоциональной нестабильности, нарушения поведения – обусловлены следующими причинами:

- совпадением начала кризисного периода, в который вступают младшие подростки, со сменой ведущей деятельности (переориентацией подростков на деятельность общения со сверстниками при сохранении значимости учебной деятельности);

- недостаточной готовностью детей к более сложной и самостоятельной учебной деятельности, связанной с показателями их интеллектуального, личностного развития и главным образом с уровнем сформированности структурных компонентов учебной деятельности (мотивы, учебные действия, контроль, оценка).

**Преимущество** ОП НОО НЧОУ «Международная школа «АЛЬНАИР» с образовательными программами основного общего образования заключается:

– в учёте образовательных результатов выпускников начальной школы при проектировании основной и формируемой части образовательной программы основной школы;

– в наличии образовательных решений в начальной школе (в урочной и во внеурочной деятельности), позволяющих сделать выбор направления программы обучения в основной школе и помогающих оценить готовность к этому выбору;

Все эти компоненты присутствуют в программе формирования универсальных учебных действий и заданы в форме требований к планируемым результатам обучения. Основанием преимущественности разных уровней образовательной системы может стать ориентация на ключевой стратегический приоритет непрерывного образования – формирование умения учиться, которое должно быть обеспечено формированием системы универсальных учебных действий.

В НЧОУ «Международная школа «АЛЬНАИР» возможны следующие **формы получения образования** и механизмы их реализации:

- очное обучение;
- очно-заочное обучение;
- заочное обучение;
- семейное обучение.

**Очное обучение** — форма обучения, реализуемая в образовательной организации,

которая предполагает проведение занятий с учителем в режиме реального времени (в классе, в группе, индивидуально, в том числе с применением дистанционных технологий).

**Очно-заочная форма обучения** — форма обучения, реализуемая в образовательной организации, которая предполагает сочетание занятий с учителем (в классе, в группе, индивидуально, в том числе с применением дистанционных образовательных технологий) и самостоятельное освоение учащимися образовательной программы. Рекомендованное минимальное количество часов занятий с учителем – 25% от учебных часов, предусмотренных учебным планом и планом внеурочной деятельности.

Обучение по очно-заочной и заочной формам осуществляется по индивидуальным учебным планам в соответствии с требованиями ФГОС и санитарными нормами и правилами. Обязательным является и составление плана внеурочной деятельности. При формировании индивидуального учебного плана и плана внеурочной деятельности проверяется соотношение объёма обязательной и формируемой части в соответствии с требованиями ФГОС НОО 80% и 20% соответственно.

При очно-заочной форме обучения учащийся может выбрать для самостоятельного изучения учебный предмет (курс) учебного плана, курс внеурочной деятельности полностью или его часть. При этом в индивидуальном учебном плане необходимо указать объём часов очного и заочного обучения по каждому из учебных предметов (курсов).

Занятия с учителем могут проводиться вместе с классом или индивидуально, в том числе с применением дистанционных образовательных технологий, в соответствии с возможностями образовательной организации.

**Особенности заочного обучения** — форма обучения, реализуемая в образовательной организации, которая предполагает самостоятельное освоение учащимися основной образовательной программы с прохождением текущего контроля успеваемости, промежуточной и итоговой аттестации в образовательной организации. Заочная форма обучения отличается от семейной формы получения образования и самообразования тем, что учащийся входит в контингент образовательной организации, которая несёт ответственность за освоение учащимся её образовательной программы.

При заочной форме обучения учащийся осваивает все учебные предметы (курсы) учебного плана и курсы внеурочной деятельности самостоятельно. Консультирование учителя организуется для проведения текущего контроля успеваемости и промежуточной аттестации, в том числе с применением дистанционных образовательных технологий.

Для всех форм обучения реализуются единые рабочие программы по предметам (курсам, в том числе внеурочной деятельности), предусмотренные образовательной программой.

**Семейное обучение** — это форма получения образования вне школы. Осуществляется с правом последующего прохождения промежуточной и государственной итоговой аттестации в организациях, осуществляющих образовательную деятельность.

Порядок организации разных форм обучения и порядок зачисления и перевода представлены в локальных актах образовательной организации.

### **1.3. Общая характеристика планируемых результатов освоения основной образовательной программы**

Всё наполнение ОП НОО (содержание и планируемые результаты обучения, условия организации образовательной среды) подчиняется современным целям начального образования, которые представлены во ФГОС как система личностных, метапредметных и предметных достижений обучающегося. **Планируемые результаты:**

- обеспечивают связь между требованиями ФГОС НОО, образовательной деятельностью и системой оценки результатов освоения основной образовательной программы начального общего образования, уточняя и конкретизируя общее понимание личностных, метапредметных и предметных результатов для каждой учебной программы с учётом

ведущих целевых установок их освоения, возрастной специфики обучающихся и требований, предъявляемых системой оценки;

- являются содержательной и критериальной основой для разработки рабочих программ учебных предметов, учебных курсов (в том числе внеурочной деятельности), учебных модулей, являющихся методическими документами, определяющими организацию образовательного процесса в НЧОУ «Международная школа «АЛЬНАИР» по определенному учебному предмету, учебному курсу (в том числе внеурочной деятельности), учебному модулю;

- являются методическим документом рабочей программы воспитания, определяющим комплекс основных характеристик воспитательной работы, осуществляемой НЧОУ «Международная школа «АЛЬНАИР»;

- являются методическим документом программы формирования универсальных учебных действий обучающихся - обобщенных учебных действий, позволяющих решать широкий круг задач в различных предметных областях и являющихся результатами освоения обучающимися программы начального общего образования.

**Личностные результаты** освоения ОП НОО соответствуют традиционным российским социокультурным и духовно-нравственным ценностям, принятым в обществе правилам и нормам поведения и способствуют процессам самопознания, самовоспитания и саморазвития, формирования внутренней позиции личности. Личностные результаты отражают готовность обучающихся руководствоваться системой позитивных ценностных ориентаций и расширением опыта деятельности на ее основе и в процессе реализации основных направлений воспитательной деятельности. Личностные результаты включают:

- сформированность у обучающихся основ российской гражданской идентичности;

- готовность обучающихся к саморазвитию, мотивированность к познанию и обучению;

- развитость у обучающихся социально значимых качеств личности и усвоение ценностных установок;

- способность обучающихся принимать активное участие в социально значимой деятельности.

Личностные результаты освоения ОП НОО в части гражданско-патриотического воспитания:

- имеет представление и понимание своей этнической принадлежности в форме осознания «Я» как члена семьи, представителя народа, гражданина России, чувства сопричастности и гордости прошлому, настоящему и будущему своей страны и родного края, осознания ответственности человека за общее благополучие;

- испытывает уважение к своему и другим народам;

- имеет первоначальные представления о человеке как члене общества, о правах и ответственности, уважении и достоинстве человека, о нравственно-этических нормах поведения и правилах межличностных отношений. духовно-нравственного воспитания:

- принимает неповторимость, уникальность каждого человека, его духовных, физиологических и личностных качеств;

- знает основные моральные нормы и ориентируется на их выполнение, проявляет сопереживание, уважение и доброжелательность ко всем окружающим людям;

- ориентируется в нравственном содержании и смысле как собственных поступков, так и поступков окружающих людей, направленных на причинение физического и морального вреда. эстетического воспитания:

- испытывает уважительное отношение и интерес к художественной культуре, к разным видам искусства, традициям и творчеству своего и других народов;

- способен к самовыражению в творчестве – в изобразительном (живопись, скульптура, лепка, мозаика и т. д.), музыкальном искусстве, в литературной и театральной деятельности, танце и др. физического воспитания, формирования культуры здоровья и эмоционального благополучия:

- знает и соблюдает правила здорового и безопасного (для себя и других людей) образа жизни в окружающей среде (в том числе информационной);
- понимает важность бережного отношения к физическому и психическому здоровью. трудового воспитания:
- понимает ценность труда в жизни человека и общества, бережно относится к результатам труда;
- проявляет интерес к различным профессиям экологического воспитания: понимает важность, значимость природного мира для человека; готов следовать в своей деятельности нормам природоохранного, поведения. ценности научного познания:
- имеет первоначальные представления о научной картине мира;
- проявляет познавательный интерес, познавательную активность, инициативность, любознательность и самостоятельность в познании.

**Метапредметные результаты** освоения ОП НОО представляют собой совокупность универсальных учебных действий и уровня овладения междисциплинарными понятиями. Метапредметные результаты отражают способность обучающихся использовать на практике универсальные учебные действия и группируются по трем направлениям:

- *универсальные познавательные учебные действия* (базовые логические и начальные исследовательские действия, а также работа с информацией);
- *универсальные коммуникативные действия* (общение, совместная деятельность, презентация);
- *универсальные регулятивные действия* (саморегуляция, самоконтроль).

#### **Познавательные УУД**

##### **1) базовые логические действия:**

- сравнивает объекты, устанавливает основания для сравнения, аналогии;
- объединяет части объекта (объекты) по определенному признаку;
- определяет существенный признак для классификации, классифицирует предложенные объекты;
- находит закономерности и противоречия в рассматриваемых фактах, данных и наблюдениях на основе предложенного педагогическим работником алгоритма;
- выявляет недостаток информации для решения учебной (практической) задачи на основе предложенного алгоритма;
- устанавливает причинно-следственные связи в ситуациях, поддающихся непосредственному наблюдению или знакомых по опыту, делать выводы.

##### **2) базовые исследовательские действия:**

- определяет разрыв между реальным и желательным состоянием объекта (ситуации) на основе предложенных педагогическим работником вопросов;
- формулирует цель, может планировать изменения объекта, ситуации с помощью педагогического работника;
- осуществляет наиболее подходящий (на основе предложенных критериев) для решения задачи, выбрать наиболее подходящий (на основе предложенных критериев);
- проводит по предложенному плану опыт, несложное исследование по установлению особенностей объекта изучения и связей между объектами (часть - целое, причина - следствие);
- формулирует выводы и подкрепляет их доказательствами на основе результатов проведенного наблюдения (опыта, измерения, классификации, сравнения, исследования);
- прогнозирует возможное развитие процессов, событий и их последствия в аналогичных или сходных ситуациях.

##### **3) работа с информацией:**

- выбирает необходимый источник получения информации;
- находит, согласно заданному алгоритму, в предложенном источнике информацию, представленную в явном виде;



- умеет распознавать достоверную и недостоверную информацию самостоятельно или на основании предложенного педагогическим работником способа ее проверки;
- соблюдает правила информационной безопасности при поиске информации в сети Интернет с помощью взрослых (педагогических работников, родителей (законных представителей) несовершеннолетних обучающихся);
- умеет анализировать и создавать текстовую, видео, графическую, звуковую, информацию в соответствии с учебной задачей;
- создает схемы, таблицы для представления информации самостоятельно.

### **Коммуникативные УУД:**

#### **1) *общение:***

- воспринимает и формулирует суждения, выражает эмоции в соответствии с целями и условиями общения в знакомой среде;
- проявляет уважительное отношение к собеседнику, соблюдать правила ведения диалога и дискуссии;  $\frac{3}{4}$  допускает возможность существования разных точек зрения;
- высказывает свое мнение корректно и аргументированно;
- умеет выстроить речевое высказывание в соответствии с поставленной задачей;
- умеет создавать устные и письменные тексты (описание, рассуждение, повествование);
- готовит небольшие публичные выступления;
- умеет подбирать иллюстративный материал (рисунки, фото, плакаты) к тексту выступления.

#### **2) *совместная деятельность:***

- формулирует краткосрочные и долгосрочные цели (индивидуальные с учетом участия в коллективных задачах) в стандартной (типовой) ситуации на основе предложенного формата планирования, распределения промежуточных шагов и сроков;
- готов принимать цель совместной деятельности, коллективно строить действия по ее достижению: распределять роли, договариваться, обсуждать процесс и результат совместной работы;
- проявляет готовность руководить, выполнять поручения, подчиняться;
- выполняет свою часть работы ответственно;
- оценивает свой вклад в общий результат;  $\frac{3}{4}$  выполняет совместные проектные задания с опорой на предложенные образцы.

### **Регулятивные УУД:**

#### **1) *самоорганизация:***

- планирует действия по решению учебной задачи для получения результата;
- выстраивает последовательность выбранных действий.

#### **2) *самоконтроль:***

- устанавливает причины успеха/неудач учебной деятельности;
- корректирует свои учебные действия для преодоления ошибок.

**Предметные результаты** освоения ОП НОО ориентированы на получение опыта деятельности, преобразование и применение знаний, умений и навыков обучающимися в учебных ситуациях и реальных жизненных условиях, а также на успешное обучение на уровне начального общего образования с учетом специфики содержания предметных областей, включающих конкретные учебные предметы, курсы, модули. В системе планируемых результатов особо выделяется учебный материал, имеющий опорный характер, т. е. служащий основой для последующего обучения. Конкретные результаты (1-4 классы), которые планируется достичь в ходе образовательной деятельности, прописаны в разделе «Формирование универсальных учебных действий у обучающихся» и рабочих программах учебных предметов.

В соответствии требованиями ФГОС, в результате изучения всех без исключения предметов, у выпускников начальной школы будут сформированы личностные, метапредметные (регулятивные, познавательные, коммуникативные) универсальные учебные действия, предметные результаты как основа умения учиться.

## **1.4. Система оценки достижения планируемых результатов освоения образовательной программы начального общего образования**

### **1.4.1. Общие положения**

В ФГОС НОО отмечается, что «независимо от формы получения начального общего образования и формы обучения, ФГОС является основой объективной оценки соответствия установленным требованиям образовательной деятельности и подготовки обучающихся, освоивших программу начального общего образования». Это означает, что ФГОС задаёт основные требования к образовательным результатам и средствам оценки их достижения.

Система оценки призвана способствовать поддержанию единства всей системы образования, обеспечению преемственности в системе непрерывного образования. Её основными функциями являются ориентация образовательного процесса на достижение планируемых результатов освоения основной образовательной программы начального общего образования и обеспечение эффективной обратной связи, позволяющей осуществлять управление образовательным процессом.

*Основными направлениями и целями оценочной деятельности в НЧОУ «Международная школа «АЛЬНАИР» являются:*

- оценка образовательных достижений обучающихся на различных этапах обучения, как основа их промежуточной и итоговой аттестации, а также основа процедур внутреннего мониторинга школы, мониторинговых исследований муниципального, регионального и федерального уровней;
- оценка результатов деятельности педагогических кадров, как основа аттестационных процедур; оценка результатов деятельности школы, как основа аккредитационных процедур.

Основным объектом системы оценки, её содержательной и критериальной базой выступают требования ФГОС, которые конкретизируются в планируемых результатах освоения обучающимися основной образовательной программы образовательной организации. Эти требования конкретизированы в разделе «Общая характеристика планируемых результатов освоения основной образовательной программы» настоящего документа.

*Принципы построения системы оценки планируемых результатов освоения ОП НОО:*

- объективность, достоверность, полнота и системность информации;
- реалистичность требований, норм и показателей образовательных достижений обучающихся, их социальной и личностной значимости;
- открытость, прозрачность процедур оценивания;
- прогностичность полученных данных, позволяющих прогнозировать ожидаемые результаты;
- доступность информации о состоянии образовательных достижений обучающихся для различных групп потребителей;
- соблюдение морально-этических норм при проведении процедур оценивания.

*Основные подходы к системе оценки планируемых результатов освоения ОП НОО:*

- 1) оценочная деятельность является неотъемлемой частью образовательной деятельности; при этом система оценки выстраивается таким образом, чтобы обучающиеся включались в контрольно-оценочную деятельность, приобретая навыки и привычку к самооценке;

2) оценка может быть только критериальной, согласованной на каждом этапе обучения с системой планируемых результатов; самооценка соотносится с другими оценками, включая оценку учителя там, где есть объективные критерии и определены правила (шкалы, нормы);

3) оценке подлежат только действия обучающихся и демонстрируемые ими результаты, но не их личные качества; при несоблюдении обучающимся правил следует избегать персонализированной оценки;

4) оценивать можно только то, чему учат;

5) критерии оценивания и алгоритм выставления отметки заранее известны педагогам и обучающимся;

6) включение обучающихся в самостоятельную оценочную деятельность возможно только при условии принятия обучающимся самого себя (положительного отношения к себе, уверенности в своих силах) и на основе первичного освоения культурных форм взаимодействия со взрослыми и сверстниками;

7) оценка как учителя, так и детей должна быть доброжелательной;

8) оценочное суждение ребенка предваряет оценку учителя;

9) обучающийся имеет право на сомнение, которое может открыто демонстрировать принятыми в классе способами.

**Система оценки включает процедуры внутренней и внешней оценки.**

***Внутренняя оценка включает:***

- стартовую педагогическую диагностику;
- текущую тематическую оценку;
- портфолио;
- психолого-педагогическое наблюдение;
- внутришкольный мониторинг образовательных достижений.

***К внешним процедурам относятся:***

- независимая оценка качества образования;
  - мониторинговые исследования муниципального, регионального и федерального уровней.
- Особенности каждой из указанных процедур описаны в п. 1.4.3 настоящей программы.

В соответствии с ФГОС НОО система оценки образовательной организации реализует системно-деятельностный, уровневый и комплексный подходы к оценке образовательных достижений.

***Системно-деятельностный подход*** к оценке образовательных достижений проявляется в оценке способности обучающихся к решению учебно-познавательных и учебно-практических задач, а также в оценке уровня функциональной грамотности обучающихся. Он обеспечивается содержанием и критериями оценки, в качестве которых выступают планируемые результаты обучения, выраженные в деятельностной форме.

***Уровневый подход*** служит важнейшей основой для организации индивидуальной работы с обучающимися. Он реализуется как по отношению к содержанию оценки, так и к представлению и интерпретации результатов измерений.

Уровневый подход реализуется за счёт фиксации различных уровней достижения обучающимися планируемых результатов базового уровня и уровней выше и ниже базового (начальный уровень, повышенный уровень, высокой уровень). Достижение базового (начального) уровня свидетельствует о способности обучающихся решать типовые учебные задачи, целенаправленно отрабатываемые со всеми обучающимися в ходе учебного процесса. Овладение базовым (начальным) уровнем является границей, отделяющей знание от незнания, выступает достаточным для продолжения обучения и усвоения последующего материала.

***Комплексный подход к оценке образовательных достижений реализуется путём:***

- оценки предметных, метапредметных результатов;

- использования комплекса оценочных процедур (стартовой, текущей, тематической, промежуточной), как основы для оценки динамики индивидуальных образовательных достижений обучающихся и для итоговой оценки;
- использования контекстной информации (об особенностях обучающихся, условиях и процессе обучения и др.) для интерпретации полученных результатов в целях управления качеством образования;
- использования разнообразных методов и форм оценки, взаимно дополняющих друг друга: стандартизированных устных и письменных работ, проектов, практических (в том числе исследовательских) и творческих работ;
- использования форм работы, обеспечивающих возможность включения младших школьников в самостоятельную оценочную деятельность (самоанализ, самооценка, взаимооценка);
- использования мониторинга динамических показателей освоения умений и знаний, в том числе формируемых с использованием ИКТ (цифровых) технологий.

## **1.4.2. Особенности оценки метапредметных и предметных результатов**

### **1.4.2.1. Особенности оценки метапредметных результатов**

Оценка метапредметных результатов представляет собой оценку достижения планируемых результатов освоения основной образовательной программы, которые представлены в программе формирования универсальных учебных действий обучающихся и отражают совокупность познавательных, коммуникативных и регулятивных универсальных учебных действий и направлена на выявление индивидуальной динамики развития обучающихся с учетом личностных особенностей и индивидуальных успехов за текущий и предыдущий периоды.

Формирование метапредметных результатов обеспечивается за счёт всех учебных предметов и внеурочной деятельности.

Метапредметные результаты обучающихся определяются через сформированность регулятивных, коммуникативных и познавательных УУД, т.е. таких умственных действий обучающихся, которые направлены на анализ своей познавательной деятельности и управление ею.

Овладение универсальными учебными познавательными действиями согласно ФГОС НОО предполагает формирование и оценку у обучающихся следующих групп умений:

1) базовые логические действия:

- сравнивать объекты, устанавливать основания для сравнения, устанавливать аналогии;
- объединять части объекта (объекты) по определённому признаку;
- определять существенный признак для классификации;
- классифицировать предложенные объекты;
- находить закономерности и противоречия в рассматриваемых фактах, данных и наблюдениях на основе предложенного педагогическим работником алгоритма;
- выявлять недостаток информации для решения учебной (практической) задачи на основе предложенного алгоритма;
- устанавливать причинно-следственные связи в ситуациях, поддающихся непосредственному наблюдению или знакомых по опыту, делать выводы;

2) базовые исследовательские действия:

- определять разрыв между реальным и желательным состоянием объекта (ситуации) на основе предложенных педагогическим работником вопросов;
- с помощью педагогического работника формулировать цель, планировать изменения объекта, ситуации;
- сравнивать несколько вариантов решения задачи, выбирать наиболее подходящий (на основе предложенных критериев);

- проводить по предложенному плану опыт, несложное исследование по установлению особенностей объекта изучения и связей между объектами (часть — целое, причина — следствие);

- формулировать выводы и подкреплять их доказательствами на основе результатов проведённого наблюдения (опыта, измерения, классификации, сравнения, исследования);

- прогнозировать возможное развитие процессов, событий и их последствия в аналогичных или сходных ситуациях;

3) работа с информацией:

-выбирать источник получения информации;

-согласно заданному алгоритму находить в предложенном источнике информацию, представленную в явном виде;

-распознавать достоверную и недостоверную информацию самостоятельно или на основании предложенного педагогическим работником способа её проверки;

-соблюдать с помощью взрослых (педагогических работников, родителей (законных представителей) несовершеннолетних обучающихся) элементарные правила информационной безопасности при поиске информации в Интернете;

-анализировать и создавать текстовую, видео-, графическую, звуковую информацию в соответствии с учебной задачей;

-самостоятельно создавать схемы, таблицы для представления информации.

Овладение универсальными учебными коммуникативными действиями согласно ФГОС НОО предполагает формирование и оценку у обучающихся следующих групп умений:

1) общение:

-воспринимать и формулировать суждения, выражать эмоции в соответствии с целями и условиями общения в знакомой среде;

-проявлять уважительное отношение к собеседнику, соблюдать правила ведения диалога и дискуссии;

-признавать возможность существования разных точек зрения;

-корректно и аргументированно высказывать своё мнение;

-строить речевое высказывание в соответствии с поставленной задачей;

-создавать устные и письменные тексты (описание, рассуждение, повествование);

-готовить небольшие публичные выступления;

-подбирать иллюстративный материал (рисунки, фото, плакаты) к тексту выступления;

2) совместная деятельность:

-формулировать краткосрочные и долгосрочные цели (индивидуальные с учётом участия в коллективных задачах) в стандартной (типовой) ситуации на основе предложенного формата планирования, распределения промежуточных шагов и сроков;

-принимать цель совместной деятельности, коллективно строить действия по её достижению: распределять роли, договариваться, обсуждать процесс и результат совместной работы;

-проявлять готовность руководить, выполнять поручения, подчиняться;

-ответственно выполнять свою часть работы;

-оценивать свой вклад в общий результат;

-выполнять совместные проектные задания с опорой на предложенные образцы.

Овладение универсальными учебными регулятивными действиями согласно ФГОС НОО предполагает формирование и оценку у обучающихся следующих групп умений:

1) самоорганизация:

-планировать действия по решению учебной задачи для получения результата;

-выстраивать последовательность выбранных действий;

2) самоконтроль:

-устанавливать причины успеха/неудач в учебной деятельности;

-корректировать свои учебные действия для преодоления ошибок. Оценка достижения метапредметных результатов осуществляется как педагогическим работником в ходе текущей и промежуточной оценки по предмету, так и администрацией НЧОУ «Международная школа «АЛЬНАИР» в ходе внутришкольного мониторинга.

В текущем учебном процессе отслеживается способность обучающихся разрешать учебные ситуации и выполнять учебные задачи, требующие владения познавательными, коммуникативными и регулятивными действиями, реализуемыми в предметном преподавании.

Содержание и периодичность внутришкольного мониторинга устанавливается решением педагогического совета. Инструментарий строится на межпредметной основе и может включать диагностические материалы по оценке читательской и ИКТ (цифровой) грамотности, сформированности регулятивных, коммуникативных и познавательных учебных действий. В ходе внутришкольного мониторинга проводится оценка сформированности учебных универсальных действий. Содержание и периодичность внутришкольного мониторинга устанавливается решением педагогического совета. Инструментарий строится на межпредметной основе и может включать диагностические материалы по оценке читательской и ИКТ (цифровой) грамотности, сформированности регулятивных, коммуникативных и познавательных учебных действий.

Наиболее адекватными формами оценки являются:

- **читательской грамотности** служит письменная работа на межпредметной основе;
- **ИКТ-компетентности** – практическая работа в сочетании с письменной (компьютеризованной) частью;
- сформированности регулятивных, коммуникативных и познавательных учебных действий – наблюдение за ходом выполнения групповых и индивидуальных учебных исследований и проектов.

Каждый из перечисленных видов диагностик проводится с периодичностью не реже, чем один раз в два года.

В качестве процедур итоговой оценки достижения метапредметных результатов по решению педагогического совета могут быть установлены:

- а) выполнение выпускниками начальной школы письменной итоговой комплексной работы с текстом, построенной на межпредметной основе;
- б) участие в итоговом групповом проекте, допускающем использование ИКТ.

**Уровни и показатели формирования метапредметных результатов к концу обучения в начальной школе:**

Уровень	Показатели
формирования регулятивных УУД	умение самостоятельно развивать мотивы и интересы своей познавательной деятельности;
	умение планировать этапы предстоящей работы, определять последовательность учебных действий; учиться выбирать наиболее эффективные способы решения учебных и познавательных задач;
	умение осуществлять контроль процесса и результатов собственной деятельности, объяснять по каким критериям проводилась оценка; объективно оценивать их;
	умение определять способы действий в рамках предложенных условий и требований;
	умение находить ошибки в своей работе, вести поиск путей преодоления ошибок;

	умение оценивать правильность выполнения учебной задачи, собственные возможности её решения;
	владение основами самоконтроля, самооценки, принятия решений и осуществления осознанного выбора в учебной и познавательной деятельности).
формирования познавательных УУД	умение применять изученные методы познания
	умение создавать обобщения
	умение устанавливать аналогии
	умение сравнивать, анализировать, классифицировать (группировка), обобщать
	умение устанавливать причинно-следственные связи
	умение строить логическое рассуждение, умозаключение делать выводы
	умение находить и использовать для решения учебных задач текстовую, графическую информацию в разных источниках информационной среды
формирования коммуникативных УУД	умение организовывать учебное сотрудничество и совместную деятельность с учителем и сверстниками;
	умение работать индивидуально и в группе: находить общее решение и разрешать конфликты на основе согласования позиций и учёта интересов;
	умение формулировать, аргументировать и отстаивать своё мнение;
	умение осознанно использовать речевые средства в соответствии с задачей коммуникации для выражения своих чувств, мыслей и потребностей планирования и регуляции своей деятельности;
	владение устной и письменной речью, монологической контекстной речью.
формирования ИКТ-компетентности	преобразование информации, владение ПК, навыки грамотного использования Интернета, т.е. способность и готовность к использованию ИКТ в целях обучения и развития.

#### 1.4.2.2. Особенности оценки предметных результатов

Основным предметом оценки в соответствии с требованиями ФГОС НОО является способность к решению учебно-познавательных и учебно-практических задач, основанных на изучаемом учебном материале и способах действий, в том числе метапредметных (познавательных, регулятивных, коммуникативных) действий. Оценка предметных результатов ведётся каждым учителем в ходе процедур текущей, тематической, промежуточной и итоговой оценки, а также администрацией в ходе внутришкольного мониторинга.

Оценка предметных результатов представляет собой оценку достижения обучающимися планируемых результатов по отдельным предметам. Основой для оценки предметных результатов являются положения ФГОС НОО, представленные в разделах I «Общие положения» и IV «Требования к результатам освоения программы начального общего образования». Формирование предметных результатов обеспечивается каждой учебной дисциплиной.

Оценивание также является неотъемлемой частью процесса преподавания и обучения. Оценивание существующего знания и опыта обучающихся, а также мониторинг их достижений в процессе учебы позволяет учителям планировать и корректировать преподавание. Для оценивания учителя должны разрабатывать такие виды деятельности

(задания), которые позволят им собрать информацию о знании, концептуальном понимании, навыках, и могут соответственно являться текущим или итоговым оцениванием.

Оценивание в классе может включать в себя:

- сбор доказательств понимания и мыслительного процесса учащихся;
- документирование процесса обучения в группах и индивидуально; <sup>3</sup>/<sub>4</sub> вовлечение учащихся в процесс рефлексии;
- само- и взаимооценивание;
- разработка четких рубрик;
- определение образцовой работы обучающегося;
- ведение записей результатов тестов/заданий.

Эффективное оценивание позволяет обучающимся:

- продемонстрировать свое понимание, знание и навыки,
- использовать всевозможные стили обучения, мыслительные процессы, возможности выразить свое понимание,
- заранее знать и понимать критерии для качественного выполнения итогового задания,
- участвовать в рефлексии, само- и взаимооценивании,
- выстраивать свое обучение на базе уже существующего знания,
- анализировать процесс своего обучения и понимать, что ему необходимо исправить.

Эффективное оценивание позволяет учителям:

- иметь информацию о прохождении учеником каждой стадии процесса обучения,
- планировать свою работу относительно исследуемой темы,
- разработать критерии для качественного выполнения конечного задания,
- получать информацию, на основании которой можно сделать четкие выводы о прохождении процесса обучения,
- совместно анализировать прогресс учащегося,
- учитывать различные стили обучения у учащихся, разный уровень умственных способностей и отличающиеся культурные аспекты.

Эффективное оценивание позволяет родителям:

- получать подтверждение о прогрессе ребенка,
- развивать свое понимание прогресса ребенка,
- оказывать поддержку ребенку в его учебе.

#### **Критерии оценки предметных результатов и их показатели**

<b>Обобщенный критерий</b>	<b>Показатель</b>
Знание и понимание	знание и понимание роли изучаемой области знания/вида деятельности в различных контекстах, знание и понимание терминологии, понятий и идей, а также процедурных знаний или алгоритмов
Применение	использование изучаемого материала при решении учебных задач, различающихся сложностью предметного содержания, сочетанием универсальных познавательных действий и операций, степенью проработанности в учебном процессе; использование специфических для предмета способов действий и видов деятельности по получению нового знания, его интерпретации, применению и преобразованию при решении учебных задач/проблем, в том числе в ходе поисковой деятельности, учебно-исследовательской и учебно-проектной деятельности



Функциональность	осознанное использование приобретённых знаний и способов действий при решении внеучебных проблем, различающихся сложностью предметного содержания, читательских умений, контекста, а также сочетанием когнитивных операций
------------------	--

Оценка предметных результатов ведётся каждым педагогическим работником в ходе процедур текущей, тематической, промежуточной и итоговой оценки, а также администрацией образовательной организации в ходе внутришкольного мониторинга. Оценка предметных результатов проводится как в ходе неперсонифицированных процедур с целью оценки эффективности деятельности школы, так и в ходе персонифицированных процедур с целью итоговой оценки достижения результатов ОП НОО. При этом итоговая оценка ограничивается контролем успешности освоения действий, выполняемых обучающимися с предметным содержанием, отражающим опорную систему знаний данного учебного курса.

Для отслеживания уровня усвоения предметных достижений используются входные и итоговые проверочные работы; тестовые диагностические работы; текущие проверочные работы; комплексные (интегрированные) проверочные работы; портфолио ученика и т. д.

Со 2-го класса текущая и итоговая оценка результатов обучения выставляется в виде отметок: «5», «4», «3», «2». В журнале фиксируется:

**формирующее оценивание** - текущие отметки — выставляемое учителем в классный журнал и дневник на уроке в течение учебного года;

**констатирующее оценивание** – отметки за контрольные работы по итогам изучения темы, раздела

**творческое оценивание** – отметки за творческие работы, ориентированные на процессные и метапредметные умения и навыки, в том числе и на формирование 4К: моделирование, проект, презентация, эссе, рисунок, интеллект-карты, создание методических пособий, буклетов, написание книг, лепбуков и тд

Оценка предметных результатов ведётся каждым педагогическим работником в ходе процедур текущей, тематической, промежуточной и итоговой оценки, а также администрацией НЧОУ «Международная школа «АЛЬНАИР» в ходе внутришкольного мониторинга.

#### 1.4.2.3. Особенности оценки личностных результатов

Контроль сформированности личностных результатов образовательной деятельности осуществляется в ходе внутренних мониторинговых исследований на основе централизованно разработанного инструментария.

К их проведению могут быть привлечены специалисты, не работающие в НЧОУ «Международная школа «АЛЬНАИР» и обладающие необходимой компетентностью в сфере психологической диагностики развития личности в детском и подростковом возрасте.

В текущем учебном процессе используются следующие формы фиксации личностных результатов в ходе мониторинга личностных результатов:

- индивидуальное или групповое обследование, нацеленное на отслеживание личностного роста обучающегося;
- портфолио обучающегося;
- лист индивидуальных достижений обучающегося;
- психолого-педагогическая характеристика обучающегося;
- заключение по эффективности воспитательно-образовательной деятельности образовательной организации.

Достижение личностных результатов обеспечивается в ходе реализации всех компонентов образовательной деятельности— учебных предметов, представленных в учебном плане ОП

НОО, включая внеурочную деятельность, результаты освоения Программы воспитания. Основным объектом оценки личностных результатов служит сформированность универсальных учебных действий, включаемых в следующие три основных блока:

- самоопределение — сформированность внутренней позиции обучающегося — принятие и освоение новой социальной роли обучающегося; становление основ российской гражданской идентичности личности как чувства гордости за свою Родину, народ, историю и осознание своей этнической принадлежности; развитие самоуважения и способности адекватно оценивать себя и свои достижения, видеть сильные и слабые стороны своей личности;
- смыслообразование — поиск и установление личностного смысла (т.е. «значения для себя») учения обучающимися на основе устойчивой системы учебно-познавательных и социальных мотивов; понимания границ того, «что я знаю», и того, «что я не знаю» «незнания» и стремления к преодолению этого разрыва;
- морально-этическая ориентация — знание основных моральных норм и ориентация на их выполнение на основе понимания их социальной необходимости; способность к моральной децентрации — учёту позиций, мотивов и интересов участников моральной дилеммы при разрешении моральной дилеммы; развитие этических чувств — стыда, вины, совести, как регуляторов морального поведения. Личностные результаты освоения ОП НОО достигаются в единстве учебной и воспитательной деятельности в соответствии с традиционными российскими социокультурными и духовно-нравственными ценностями, принятыми в обществе правилами и нормами поведения и способствуют процессам самопознания, самовоспитания и саморазвития, формирования внутренней позиции личности.

На основании требований ФГОС НОО выделено пять параметров динамики личностных результатов обучающихся:

- сформированную познавательную активность;
- сформированную учебную мотивацию;
- сформированную социальную компетентность;
- сформированную самостоятельность и ответственность;
- сформированную нравственность.

Сроки мониторинга личностных результатов установлены в следующих локальных актах школы: ВСОКО, ВШК. Внутришкольный мониторинг организуется администрацией и осуществляется (в связи с реализацией предметного преподавания – классным руководителем) преимущественно на основе ежедневных наблюдений в ходе учебных занятий и внеурочной деятельности, которые обобщаются в конце учебного года и представляются в виде характеристики по установленной форме.

В рамках системы ВСОКО используется оценка сформированности отдельных личностных результатов, отвечающая этическим принципам охраны и защиты интересов ребенка и конфиденциальности. Такая оценка осуществляется при поддержке психолого-педагогической службы НЧОУ «Международная школа «АЛЬНАИР» и направлена на решение задачи оптимизации личностного развития обучающихся и включает три основных компонента:

- характеристику достижений и положительных качеств обучающегося;
- определение приоритетных задач и направлений личностного развития с учетом, как достижений, так и психологических проблем развития ребенка;
- систему психолого-педагогических рекомендаций, призванных обеспечить успешную реализацию развивающих и профилактических задач. Личностные результаты выпускников при получении начального общего образования в полном соответствии с требованиями ФГОС НОО не подлежат итоговой оценке. Динамику развития личностных результатов проводят также с помощью анкетирования обучающихся и Портфолио обучающегося.

### 1.4.3. Организация и содержание оценочных процедур

В системе оценки определены следующие основные виды диагностики и контроля:

- стартовая диагностика
- входной (предварительный) контроль, осуществляется в начале учебного года, носит диагностический характер; его цель зафиксировать начальный уровень подготовки обучающегося;
- текущий контроль усвоения знаний, формирования навыков;
- тематический контроль проводится после осуществления учебного действия методом сравнения фактических результатов с образцом;
- промежуточная аттестация предполагает комплексную проверку (стандартизированные контрольные работы) образовательных результатов (в том числе и метапредметных) в конце учебных модулей и учебного года;
- портфолио.

Средствами фиксации метапредметных и предметных результатов являются классные электронные журналы, а личностных - дневники наблюдений, портфолио обучающегося.

**Стартовая диагностика** представляет собой процедуру оценки готовности к обучению. Проводится администрацией в начале обучения и выступает как основа (точка отсчёта) для оценки динамики образовательных достижений.

Объектом оценки являются структура мотивации и сформированность предпосылок учебной деятельности.

Стартовая диагностика может проводиться также учителями начальной школы и учителями-предметниками с целью оценки готовности к изучению отдельных предметов (разделов).

Результаты стартовой диагностики являются основанием для корректировки учебных программ и индивидуализации образовательного процесса (в том числе – в рамках программы коррекционной работы) с учётом выделенных актуальных проблем, характерных для класса в целом, и выявленных групп риска.

Входная диагностика – это процесс распознавания и оценки стартовых возможностей обучающихся, необходимый для успешного освоения ими учебного материала по учебному предмету и формирования у них программных знаний, умений и навыков.

Цель входной диагностики - оценка уровня сформированности предметных знаний, умений, навыков и способов деятельности, необходимых для качественного усвоения программного материала. Входная диагностика проводится в каждом классе (2 - 4) в начале учебного года (сентябрь) по русскому языку, математике, литературному чтению (навык осознанного чтения). Результаты входной диагностики являются основанием для корректировки учебных программ и индивидуализации учебного процесса.

**Текущее оценивание (формирующее)** представляет собой процедуру оценки индивидуального продвижения в освоении программы учебного предмета. Формирующая оценка является поддерживающей и направляющей усилия обучающегося, включающей его в самостоятельную оценочную деятельность, способствующей выявлению и осознанию педагогическим работником и обучающимся существующих проблем в обучении.

Объектом текущей оценки являются планируемые результаты. В текущей оценке используются устные и письменные опросы, практические работы, творческие работы, индивидуальные и групповые формы, само- и взаимооценка, рефлексия, листы продвижения и др. с учётом особенностей учебного предмета. Результаты текущей оценки являются основой для индивидуализации учебного процесса; при этом отдельные результаты, свидетельствующие об успешности обучения и достижении тематических результатов в более сжатые (по сравнению с планируемыми педагогическим работником) сроки могут включаться в систему накопительной оценки и служить основанием, например,

для освобождения обучающегося от необходимости выполнять тематическую проверочную работу.

Текущий контроль особенно важен для учителя как средство своевременной корректировки своей деятельности, внесения изменений в планирование последующего обучения и предупреждения неуспеваемости. Формирующая отметка выставляется учителем исключительно в целях оценки знаний обучающегося по различным разделам (темам, подтемам, пунктам, подпунктам и т.п.) учебной программы по предмету, входящему в учебный план НЧОУ «Международная школа «АЛЬНАИР».

Цель текущего контроля - анализ хода формирования знаний и умений обучающихся. Это даёт учителю и ученику возможность своевременно отреагировать на недостатки, выявить их причины и принять необходимые меры к устранению; возвратиться к ещё не усвоенным правилам, операциям и действиям.

Текущая отметка должна быть выставлена учителем в электронный журнал непосредственно на данном уроке, за исключением случаев, когда необходима проверка письменной работы, сообщения, домашнего сочинения и т.д. Проверка указанных письменных работ, должна быть осуществлена учителем в течение 3-х дней, следующих за днем сдачи этих работ, после чего оценка должна быть выставлена учителем в электронный журнал. Фиксация результатов текущего контроля осуществляется по пятибальной шкале (от «1» до «5» включительно). В текущем контроле успеваемости обучающегося может быть использована особая отметка «0».

Особенности выставления отметки «0»:

- отметка «0» ставится в случае невыполнения учащимся работы для констатирующего оценивания вследствие его отсутствия на учебном занятии, предусмотренном учебным расписанием (в том числе, индивидуальном);

- отметка «0» должна быть исправлена учащимся до окончания зачётного модуля;

- отметка «0» (также как и отметка «1») не может быть использована в качестве наказания за поведение.

После прохождения мероприятия констатирующего оценивания (написание контрольной работы, теста, устного ответа, сдачи задолженности и тд) отметка «0» или «1» удаляется, а вместо нее выставляется отметка, полученная по итогам прохождения мероприятия констатирующего оценивания.

В случае успешного прохождения мероприятия констатирующего оценивания снижение полученной отметки не допускается;

- отметка «1» выставляется при верном выполнении учащимися от 1% до 22% объема работы, подлежащей оцениванию;

- отметка «2» выставляется при верном выполнении учащимися от 22% до 44% объема работы, подлежащей оцениванию;

- отметка «3» выставляется при верном выполнении учащимися от 45% до 63% объема работы, подлежащей оцениванию;

- отметка «4» выставляется при верном выполнении учащимися от 64% до 84% объема работы, подлежащей оцениванию;

- отметка «5» выставляется при верном выполнении учащимися от 85% до 100% включительно объема работы, подлежащей оцениванию.

В 1-х классах оценивание осуществляется без фиксации образовательных результатов в видеотметок. Используется неразличаемая по уровням фиксация оценка положительной динамики обучения ребенка.

Оценивание обучающихся 1-го класса осуществляется в форме словесных качественных оценок на критериальной основе, а также письменных заключений учителя по итогам проверки самостоятельных работ в соответствии с критериями. Использование данных форм оценивания осуществляется в соответствии с письмом Минобразования России от 03.06.2003 № 13-51- 120/13 «О системе оценивания учебных достижений

младших школьников в условиях безотметочного обучения в общеобразовательных учреждениях».

Во 2-11-ых классах осуществляется оценивание в виде выставления отметок по 5-ти балльной шкале по учебным предметам (модулям)

**Констатирующее (тематическое) оценивание** - отметка за предусмотренные тематическим планированием по предмету мероприятия, во время проведения которых присутствует обучающийся, а именно:

- административная контрольная работа;
- диагностическая работа;
- всероссийская проверочная работа;
- итоговая контрольная работа;
- итоговый контрольный диктант;
- модульный зачет;
- контрольная работа;
- практическая работа;
- контрольный диктант;
- диагностический срез;
- зачет;
- контрольное списывание;
- проверочная работа;
- контрольный устный счет;
- контрольный словарный диктант;
- сочинение;
- диктант;
- изложение;
- лабораторная работа;
- математический диктант;
- тест.

**Творческое оценивание** - оценивание за «творческие работы» (ориентированные на процессные и метапредметные умения и навыки, в том числе на формирование 4К: креативности, коммуникации, критического мышления, умения работать в команде):

- моделирование,
- презентация,
- проект,
- эссе,
- рисунок,
- интеллект-карты, инструкции, инфографика
- создание методических пособий, буклетов
- написание книг
- портфолио по теме
- лепбук
- создание тестов, викторин, анкет, диаграмм
- плакат и иные формы с учетом индивидуальной и командной работы

Мониторинг качества обучения на уровне обучающегося направлен на анализ уровня достижений планируемых результатов по текущим темам программы.

Ключевые темы программы диагностируются администрацией по плану мониторинга на уровне администрации.

**Развивающее оценивание ориентировано:**

1. на развитие сотрудничества, сотворчества педагога и обучающихся, а не их

противостояние;

2. на оценивание в первую очередь процесса, а не результата;
3. на оценивание понимания, интерпретации, анализа и синтеза, а не только запоминания;
4. на увеличение значимости учения, а не значимости оценки (отметки);
5. развитие навыков самоанализа и самооценки, аналитических и рефлексивных способностей обучающихся.

**Промежуточная аттестация** – отметки, выставляемые учителем в электронный журнал по итогам учебного модуля во 2х – 4-х классах. Основанием для выставления модульной отметки является средневзвешенный балл, который формируется как совокупность формирующих, констатирующих и творческих отметок, имеющих в электронном журнале за учебный модуль;

**Итоговое оценивание – промежуточная аттестация за год**– отметки, выставляемые учителем в журнал по итогам учебного года во 2-х –4-х классах. Единственным фактическим материалом для выставления годовой отметки является совокупность всех полученных обучающимися модульных отметок.

**Портфолио** представляет собой процедуру оценки динамики учебной и творческой активности обучающегося, направленности, широты или избирательности интересов, выраженности проявлений творческой инициативы, а также уровня высших достижений, демонстрируемых данным обучающимся. В портфолио включаются как работы обучающегося (в том числе фотографии, видеоматериалы и т. п.), так и отзывы на эти работы (например, наградные листы, дипломы, сертификаты участия, рецензии и др.). Отбор работ и отзывов для портфолио ведётся самим обучающимся совместно с классным руководителем и при участии семьи. Включение каких-либо материалов в портфолио без согласия обучающегося не допускается. Портфолио в части подборки документов формируется в электронном виде в течение всех лет обучения в начальной школе. Результаты, представленные в портфолио, используются при выработке рекомендаций по выбору индивидуальной образовательной траектории и могут отражаться в характеристике.

#### **Внутришкольный мониторинг представляет собой процедуры:**

- оценки уровня достижения предметных и метапредметных результатов;
- оценки уровня функциональной грамотности;
- оценки уровня профессионального мастерства педагогического работника, осуществляемой на основе административных проверочных работ, анализа посещённых уроков, анализа качества учебных заданий, предлагаемых обучающимся педагогическим работником.

Содержание и периодичность внутришкольного мониторинга устанавливается решением педагогического совета. Результаты внутришкольного мониторинга являются основанием для рекомендаций как для текущей коррекции учебного процесса и его индивидуализации, так и для повышения квалификации педагогического работника. Результаты внутришкольного мониторинга в части оценки уровня достижений обучающихся обобщаются и отражаются в их характеристиках. Рекомендации педагогического коллектива к выбору индивидуальной образовательной траектории доводятся до сведения выпускника и его родителей (законных представителей).

#### **Процедура оценки результатов деятельности педагогических кадров**

Основными процедурами для данного направления оценочной деятельности являются следующие:

- 1) Проводимый администрацией внутришкольный мониторинг оценки уровня профессионального мастерства учителя, осуществляемого на основе
  - административных проверочных работ,

- анализа посещенных уроков,
  - анализа качества учебных заданий, предлагаемых учителем обучающимся.
- Периодичность данного мониторинга устанавливается решением администрации.

2) Модерация оценочной деятельности учителя, осуществляемая методическим объединением учителей по данному предмету (внутренняя оценка) на основе изучения используемой учителем критериальной базы и особенностей её использования.

Результаты внутришкольного мониторинга и модерации являются основанием для принятия решений по повышению квалификации учителя.

#### **Оценка результатов деятельности НЧОУ «Международная школа «АЛЬНАИР»**

Основными процедурами для данного направления оценочной деятельности являются:

- внутришкольный мониторинг образовательных достижений (внутренняя оценка);
- внутришкольный мониторинг оценки уровня профессионального мастерства учителя (внутренняя оценка);
- независимая оценка качества образования (внешняя оценка);
- мониторинговые исследования муниципального, регионального и федерального уровней (внешняя оценка).

Порядок проведения оценки результатов деятельности НЧОУ «Международная школа «АЛЬНАИР» регламентируется распорядительными документами НЧОУ «Международная школа «АЛЬНАИР».

Результаты этих процедур обсуждаются на педагогическом совете и являются основанием для принятия решений по коррекции текущей образовательной деятельности, по совершенствованию ОП и уточнению и/или разработке программы развития, а также служат основанием для принятия иных необходимых управленческих решений.

## **2. СОДЕРЖАТЕЛЬНЫЙ РАЗДЕЛ**

### **2.1. Рабочие программы учебных предметов, учебных курсов (в том числе внеурочной деятельности).**

#### **2.2. Русский язык**

## **СОДЕРЖАНИЕ УЧЕБНОГО ПРЕДМЕТА**

### **1 КЛАСС**

#### **Обучение грамоте**

#### **Развитие речи**

Составление небольших рассказов на основе собственных игр, занятий.

#### **Слово и предложение**

Различение слова и предложения. Работа с предложением: выделение слов, изменение их порядка.

Восприятие слова как объекта изучения, материала для анализа. Наблюдение над значением слова. Выявление слов, значение которых требует уточнения.

#### **Фонетика**

Звуки речи. Единство звукового состава слова и его значения. Звуковой анализ слова, работа со звуковыми моделями: построение модели звукового состава слова, подбор слов, соответствующих заданной модели. Различение гласных и согласных звуков, гласных

ударных и безударных, согласных твёрдых и мягких, звонких и глухих. Определение места ударения. Слог как минимальная произносительная единица. Количество слогов в слове. Ударный слог.

### **Графика**

Различение звука и буквы: буква как знак звука. Слоговой принцип русской графики. Буквы гласных как показатель твёрдости — мягкости согласных звуков. Функции букв е, ё, ю, я. Мягкий знак как показатель мягкости предшествующего согласного звука в конце слова. Последовательность букв в русском алфавите.

### **Письмо**

Ориентация на пространстве листа в тетради и на пространстве классной доски. Гигиенические требования, которые необходимо соблюдать во время письма.

Начертание письменных прописных и строчных букв. Письмо разборчивым, аккуратным почерком. Понимание функции небуквенных графических средств: пробела между словами, знака переноса. Письмо под диктовку слов и предложений, написание которых не расходится с их произношением. Приёмы и последовательность правильного списывания текста.

### **Орфография и пунктуация**

Правила правописания и их применение: отдельное написание слов; обозначение гласных после шипящих в сочетаниях жи, ши (в положении под ударением), ча, ща, чу, шу; прописная буква в начале предложения, в именах собственных (имена людей, клички животных); перенос по слогам слов без стечения согласных; знаки препинания в конце предложения.

## **СИСТЕМАТИЧЕСКИЙ КУРС**

### **Общие сведения о языке**

Язык как основное средство человеческого общения. Цели и ситуации общения.

### **Фонетика**

Звуки речи. Гласные и согласные звуки, их различение. Ударение в слове. Гласные ударные и безударные. Твёрдые и мягкие согласные звуки, их различение. Звонкие и глухие согласные звуки, их различение. Согласный звук [й'] и гласный звук [и]. Шипящие [ж], [ш], [ч'], [щ'].

Слог. Количество слогов в слове. Ударный слог. Деление слов на слоги (простые случаи, без стечения согласных).

### **Графика**

Звук и буква. Различение звуков и букв. Обозначение на письме твёрдости согласных звуков буквами а, о, у, ы, э; слова с буквой э. Обозначение на письме мягкости согласных звуков буквами е, ё, ю, я, и. Функции букв е, ё, ю, я. Мягкий знак как показатель мягкости предшествующего согласного звука в конце слова.

Установление соотношения звукового и буквенного состава слова в словах типа стол, конь.

Небуквенные графические средства: пробел между словами, знак переноса.

Русский алфавит: правильное название букв, их последовательность. Использование алфавита для упорядочения списка слов.

### **Орфоэпия**



Произношение звуков и сочетаний звуков, ударение в словах в соответствии с нормами современного русского литературного языка (на ограниченном перечне слов, отрабатываемом в учебнике).

### **Лексика**

Слово как единица языка (ознакомление).

Слово как название предмета, признака предмета, действия предмета (ознакомление).

Выявление слов, значение которых требует уточнения.

### **Синтаксис**

Предложение как единица языка (ознакомление).

Слово, предложение (наблюдение над сходством и различием). Установление связи слов в предложении при помощи смысловых вопросов.

Восстановление деформированных предложений. Составление предложений из набора форм слов.

### **Орфография и пунктуация**

Правила правописания и их применение:

раздельное написание слов в предложении;

прописная буква в начале предложения и в именах собственных: в именах и фамилиях людей, кличках животных;

перенос слов (без учёта морфемного членения слова);

гласные после шипящих в сочетаниях жи, ши (в положении под ударением), ча, ща, чу, щу;

сочетания чк, чн;

слова с непроверяемыми гласными и согласными (перечень слов в орфографическом словаре учебника);

знаки препинания в конце предложения: точка, вопросительный и восклицательный знаки.

Алгоритм списывания текста.

### **Развитие речи**

Речь как основная форма общения между людьми. Текст как единица речи (ознакомление).

Ситуация общения: цель общения, с кем и где происходит общение. Ситуации устного общения (чтение диалогов по ролям, просмотр видеоматериалов, прослушивание аудиозаписи).

Нормы речевого этикета в ситуациях учебного и бытового общения (приветствие, прощание, извинение, благодарность, обращение с просьбой).

Составление небольших рассказов на основе наблюдений.

## **2 КЛАСС**

### **Общие сведения о языке**

Язык как основное средство человеческого общения и явление национальной культуры. Первоначальные представления о многообразии языкового пространства России и мира. Методы познания языка: наблюдение, анализ.

### **Фонетика и графика**

Смыслоразличительная функция звуков; различение звуков и букв; различение ударных и безударных гласных звуков, согласного звука [й'] и гласного звука [и], твёрдых и мягких согласных звуков, звонких и глухих согласных звуков; шипящие согласные звуки

[ж], [ш], [ч'], [щ']; обозначение на письме твёрдости и мягкости согласных звуков, функции букв е, ё, ю, я (повторение изученного в 1 классе).

Парные и непарные по твёрдости - мягкости согласные звуки.

Парные и непарные по звонкости - глухости согласные звуки.

Качественная характеристика звука: гласный - согласный; гласный ударный - безударный; согласный твёрдый - мягкий, парный - непарный; согласный звонкий - глухой, парный - непарный.

Функции ь: показатель мягкости предшествующего согласного в конце и в середине слова; разделительный. Использование на письме разделительных ь и ы.

Соотношение звукового и буквенного состава в словах с буквами е, ё, ю, я (в начале слова и после гласных).

Деление слов на слоги (в том числе при стечении согласных).

Использование знания алфавита при работе со словарями.

Небуквенные графические средства: пробел между словами, знак переноса, абзац (красная строка), пунктуационные знаки (в пределах изученного).

### **Орфоэпия**

Произношение звуков и сочетаний звуков, ударение в словах в соответствии с нормами современного русского литературного языка (на ограниченном перечне слов, отрабатываемом в учебнике). Использование отработанного перечня слов (орфоэпического словаря учебника) для решения практических задач.

### **Лексика**

Слово как единство звучания и значения. Лексическое значение слова (общее представление). Выявление слов, значение которых требует уточнения. Определение значения слова по тексту или уточнение значения с помощью толкового словаря.

Однозначные и многозначные слова (простые случаи, наблюдение).

Наблюдение за использованием в речи синонимов, антонимов.

### **Состав слова (морфемика)**

Корень как обязательная часть слова. Однокоренные (родственные) слова. Признаки однокоренных (родственных) слов. Различение однокоренных слов и синонимов, однокоренных слов и слов с омонимичными корнями. Выделение в словах корня (простые случаи).

Окончание как изменяемая часть слова. Изменение формы слова с помощью окончания. Различение изменяемых и неизменяемых слов.

Суффикс как часть слова (наблюдение). Приставка как часть слова (наблюдение).

### **Морфология**

Имя существительное (ознакомление): общее значение, вопросы («кто?», «что?»), употребление в речи.

Глагол (ознакомление): общее значение, вопросы («что делать?», «что сделать?» и другие), употребление в речи.

Имя прилагательное (ознакомление): общее значение, вопросы («какой?», «какая?», «какое?», «какие?»), употребление в речи.

Предлог. Отличие предлогов от приставок. Наиболее распространённые предлоги: в, на, из, без, над, до, у, о, об и другое.

### **Синтаксис**

Порядок слов в предложении; связь слов в предложении (повторение).

Предложение как единица языка. Предложение и слово. Отличие предложения от слова. Наблюдение за выделением в устной речи одного из слов предложения (логическое ударение).

Виды предложений по цели высказывания: повествовательные, вопросительные, побудительные предложения.

Виды предложений по эмоциональной окраске (по интонации): восклицательные и невосклицательные предложения.

### **Орфография и пунктуация**

Прописная буква в начале предложения и в именах собственных (имена и фамилии людей, клички животных); знаки препинания в конце предложения; перенос слов со строки на строку (без учёта морфемного членения слова); гласные после шипящих в сочетаниях жи, ши (в положении под ударением), ча, ща, чу, щу; сочетания чк, чн (повторение правил правописания, изученных в 1 классе).

Орфографическая зоркость как осознание места возможного возникновения орфографической ошибки. Понятие орфограммы. Различные способы решения орфографической задачи в зависимости от места орфограммы в слове. Использование орфографического словаря учебника для определения (уточнения) написания слова. Контроль и самоконтроль при проверке собственных и предложенных текстов.

Правила правописания и их применение:

разделительный мягкий знак;

сочетания чт, щн, нч;

проверяемые безударные гласные в корне слова;

парные звонкие и глухие согласные в корне слова;

непроверяемые гласные и согласные (перечень слов в орфографическом словаре учебника);

прописная буква в именах собственных: имена, фамилии, отчества людей, клички животных, географические названия;

раздельное написание предлогов с именами существительными.

### **Развитие речи**

Выбор языковых средств в соответствии с целями и условиями устного общения для эффективного решения коммуникативной задачи (для ответа на заданный вопрос, для выражения собственного мнения). Умение вести разговор (начать, поддержать, закончить разговор, привлечь внимание и другое). Практическое овладение диалогической формой речи. Соблюдение норм речевого этикета и орфоэпических норм в ситуациях учебного и бытового общения. Умение договариваться и приходить к общему решению в совместной деятельности при проведении парной и групповой работы.

Составление устного рассказа по репродукции картины. Составление устного рассказа с опорой на личные наблюдения и на вопросы.

Текст. Признаки текста: смысловое единство предложений в тексте; последовательность предложений в тексте; выражение в тексте законченной мысли. Тема текста. Основная мысль. Заглавие текста. Подбор заголовков к предложенным текстам. Последовательность частей текста (абзацев). Корректирование текстов с нарушенным порядком предложений и абзацев.

Типы текстов: описание, повествование, рассуждение, их особенности (первичное ознакомление).

Поздравление и поздравительная открытка.

Понимание текста: развитие умения формулировать простые выводы на основе информации, содержащейся в тексте. Выразительное чтение текста вслух с соблюдением правильной интонации.

Подробное изложение повествовательного текста объёмом 30-45 слов с опорой на вопросы.

### **3 КЛАСС**

#### **Сведения о русском языке**

Русский язык как государственный язык Российской Федерации. Методы познания языка: наблюдение, анализ, лингвистический эксперимент.

#### **Фонетика и графика**

Звуки русского языка: гласный (согласный); гласный ударный (безударный); согласный твёрдый (мягкий), парный (непарный); согласный глухой (звонкий), парный (непарный); функции разделительных мягкого и твёрдого знаков, условия использования на письме разделительных мягкого и твёрдого знаков (повторение изученного).

Соотношение звукового и буквенного состава в словах с разделительными ь и ъ, в словах с произносимыми согласными.

Использование алфавита при работе со словарями, справочниками, каталогами.

#### **Орфоэпия**

Нормы произношения звуков и сочетаний звуков; ударение в словах в соответствии с нормами современного русского литературного языка (на ограниченном перечне слов, отрабатываемом в учебнике).

Использование орфоэпического словаря для решения практических задач.

#### **Лексика**

Повторение: лексическое значение слова.

Прямое и переносное значение слова (ознакомление). Устаревшие слова (ознакомление).

#### **Состав слова (морфемика)**

Корень как обязательная часть слова; однокоренные (родственные) слова; признаки однокоренных (родственных) слов; различение однокоренных слов и синонимов, однокоренных слов и слов с омонимичными корнями; выделение в словах корня (простые случаи); окончание как изменяемая часть слова (повторение изученного).

Однокоренные слова и формы одного и того же слова. Корень, приставка, суффикс - значимые части слова. Нулевое окончание (ознакомление). Выделение в словах с однозначно выделяемыми морфемами окончания, корня, приставки, суффикса.

#### **Морфология**

Части речи.

Имя существительное: общее значение, вопросы, употребление в речи. Имена существительные единственного и множественного числа. Имена существительные мужского, женского и среднего рода. Падеж имён существительных. Определение падежа, в котором употреблено имя существительное. Изменение имён существительных по падежам и числам (склонение). Имена существительные 1, 2, 3го склонения. Имена существительные одушевлённые и неодушевлённые.

Имя прилагательное: общее значение, вопросы, употребление в речи. Зависимость формы имени прилагательного от формы имени существительного. Изменение имён

прилагательных по родам, числам и падежам (кроме имён прилагательных на -ий, -ов, -ин). Склонение имён прилагательных.

Местоимение (общее представление). Личные местоимения, их употребление в речи. Использование личных местоимений для устранения неоправданных повторов в тексте.

Глагол: общее значение, вопросы, употребление в речи. Неопределённая форма глагола. Настоящее, будущее, прошедшее время глаголов. Изменение глаголов по временам, числам. Род глаголов в прошедшем времени.

Частица не, её значение.

### **Синтаксис**

Предложение. Установление при помощи смысловых (синтаксических) вопросов связи между словами в предложении. Главные члены предложения - подлежащее и сказуемое. Второстепенные члены предложения (без деления на виды). Предложения распространённые и нераспространённые.

Наблюдение за однородными членами предложения с союзами и, а, но и без союзов.

### **Орфография и пунктуация**

Орфографическая зоркость как осознание места возможного возникновения орфографической ошибки, различные способы решения орфографической задачи в зависимости от места орфограммы в слове; контроль и самоконтроль при проверке собственных и предложенных текстов (повторение и применение на новом орфографическом материале).

Использование орфографического словаря для определения (уточнения) написания слова.

Правила правописания и их применение:

разделительный твёрдый знак;

непроизносимые согласные в корне слова;

мягкий знак после шипящих на конце имён существительных;

безударные гласные в падежных окончаниях имён существительных (на уровне наблюдения);

безударные гласные в падежных окончаниях имён прилагательных (на уровне наблюдения);

раздельное написание предлогов с личными местоимениями;

непроверяемые гласные и согласные (перечень слов в орфографическом словаре учебника);

раздельное написание частицы не с глаголами.

### **Развитие речи**

Нормы речевого этикета: устное и письменное приглашение, просьба, извинение, благодарность, отказ и другое. Соблюдение норм речевого этикета и орфоэпических норм в ситуациях учебного и бытового общения. Речевые средства, помогающие: формулировать и аргументировать собственное мнение в диалоге и дискуссии; договариваться и приходить к общему решению в совместной деятельности; контролировать (устно координировать) действия при проведении парной и групповой работы.

Особенности речевого этикета в условиях общения с людьми, плохо владеющими русским языком.

Повторение и продолжение работы с текстом, начатой во 2 классе: признаки текста, тема текста, основная мысль текста, заголовок, редактирование текстов с нарушенным порядком предложений и абзацев.

План текста. Составление плана текста, написание текста по заданному плану. Связь предложений в тексте с помощью личных местоимений, синонимов, союзов и, а, но. Ключевые слова в тексте.

Определение типов текстов (повествование, описание, рассуждение) и создание собственных текстов заданного типа.

Жанр письма, объявления.

Изложение текста по коллективно или самостоятельно составленному плану.

Изучающее чтение. Функции ознакомительного чтения, ситуации применения.

## **4 КЛАСС**

### **Сведения о русском языке**

Русский язык как язык межнационального общения. Различные методы познания языка: наблюдение, анализ, лингвистический эксперимент, миниисследование, проект.

### **Фонетика и графика**

Характеристика, сравнение, классификация звуков вне слова и в слове по заданным параметрам. Звукобуквенный разбор слова (по отработанному алгоритму).

### **Орфоэпия**

Правильная интонация в процессе говорения и чтения. Нормы произношения звуков и сочетаний звуков; ударение в словах в соответствии с нормами современного русского литературного языка (на ограниченном перечне слов, обрабатываемом в учебнике).

Использование орфоэпических словарей русского языка при определении правильного произношения слов.

### **Лексика**

Повторение и продолжение работы: наблюдение за использованием в речи синонимов, антонимов, устаревших слов (простые случаи).

Наблюдение за использованием в речи фразеологизмов (простые случаи).

### **Состав слова (морфемика)**

Состав изменяемых слов, выделение в словах с однозначно выделяемыми морфемами окончания, корня, приставки, суффикса (повторение изученного).

Основа слова.

Состав неизменяемых слов (ознакомление).

Значение наиболее употребляемых суффиксов изученных частей речи (ознакомление).

### **Морфология**

Части речи самостоятельные и служебные.

Имя существительное. Склонение имён существительных (кроме существительных на -мя, -ий, -ие, -ия; на -ья типа гостья, на ье типа ожерелье во множественном числе; а также кроме собственных имён существительных на -ов, -ин, -ий); имена существительные 1, 2, 3го склонения (повторение изученного). Несклоняемые имена существительные (ознакомление).

Имя прилагательное. Зависимость формы имени прилагательного от формы имени существительного (повторение). Склонение имён прилагательных во множественном числе.

Местоимение. Личные местоимения (повторение). Личные местоимения 1го и 3го лица единственного и множественного числа; склонение личных местоимений.

Глагол. Изменение глаголов по лицам и числам в настоящем и будущем времени (спряжение). I и II спряжение глаголов. Способы определения I и II спряжения глаголов.

Наречие (общее представление). Значение, вопросы, употребление в речи.

Предлог. Отличие предлогов от приставок (повторение).

Союз; союзы и, а, но в простых и сложных предложениях.

Частица не, её значение (повторение).

### **Синтаксис**

Слово, сочетание слов (словосочетание) и предложение, осознание их сходства и различий; виды предложений по цели высказывания (повествовательные, вопросительные и побудительные); виды предложений по эмоциональной окраске (восклицательные и невосклицательные); связь между словами в словосочетании и предложении (при помощи смысловых вопросов); распространённые и нераспространённые предложения (повторение изученного).

Предложения с однородными членами: без союзов, с союзами а, но, с одиночным союзом и. Интонация перечисления в предложениях с однородными членами.

Простое и сложное предложение (ознакомление). Сложные предложения: сложносочинённые с союзами и, а, но; бессоюзные сложные предложения (без называния терминов).

### **Орфография и пунктуация**

Повторение правил правописания, изученных в 1, 2, 3 классах. Орфографическая зоркость как осознание места возможного возникновения орфографической ошибки; различные способы решения орфографической задачи в зависимости от места орфограммы в слове; контроль при проверке собственных и предложенных текстов (повторение и применение на новом орфографическом материале).

Использование орфографического словаря для определения (уточнения) написания слова.

Правила правописания и их применение:

безударные падежные окончания имён существительных (кроме существительных на -мя, -ий, -ие, -ия, на -ья типа гостья, на -ье типа ожерелье во множественном числе, а также кроме собственных имён существительных на -ов, -ин, -ий);

безударные падежные окончания имён прилагательных;

мягкий знак после шипящих на конце глаголов в форме 2го лица единственного числа;

наличие или отсутствие мягкого знака в глаголах на -ться и -тся;

безударные личные окончания глаголов;

знаки препинания в предложениях с однородными членами, соединёнными союзами и, а, но и без союзов.

Знаки препинания в сложном предложении, состоящем из двух простых (наблюдение).

Знаки препинания в предложении с прямой речью после слов автора (наблюдение).

### **Развитие речи**

Повторение и продолжение работы, начатой в предыдущих классах: ситуации устного и письменного общения (письмо, поздравительная открытка, объявление и другое); диалог; монолог; отражение темы текста или основной мысли в заголовке.

Корректирование текстов (заданных и собственных) с учётом точности, правильности, богатства и выразительности письменной речи.

Изложение (подробный устный и письменный пересказ текста; выборочный устный пересказ текста).

Сочинение как вид письменной работы.

Изучающее чтение. Поиск информации, заданной в тексте в явном виде. Формулирование простых выводов на основе информации, содержащейся в тексте. Интерпретация и обобщение содержащейся в тексте информации. Ознакомительное чтение в соответствии с поставленной задачей.

Отражено содержание периода «Обучение грамоте» из Федеральной рабочей программы «Русский язык», которое прописывается в предмете «Русский язык», остальное содержание прописывается в рабочей программе предмета «Литературное чтение».

Раздел «Графика» изучается параллельно с разделом «Чтение», поэтому на этот раздел отдельные часы не предусмотрены

Раздел «Орфография и пунктуация» в период «Обучения грамоте» изучается параллельно с разделом «Письмо», поэтому на этот раздел отдельные часы не предусмотрены

Программное содержание раздела «Орфоэпия» изучается во всех разделах курса, поэтому на этот раздел отдельные часы не предусмотрены

## **ПЛАНИРУЕМЫЕ ОБРАЗОВАТЕЛЬНЫЕ РЕЗУЛЬТАТЫ**

Изучение русского языка на уровне начального общего образования направлено на достижение обучающимися личностных, метапредметных и предметных результатов освоения учебного предмета.

### **ЛИЧНОСТНЫЕ РЕЗУЛЬТАТЫ**

В результате изучения предмета «Русский язык» в начальной школе у обучающегося будут сформированы следующие личностные результаты:

#### **гражданско-патриотического воспитания:**

- становление ценностного отношения к своей Родине, в том числе через изучение русского языка, отражающего историю и культуру страны;
- осознание своей этнокультурной и российской гражданской идентичности, понимание роли русского языка как государственного языка Российской Федерации и языка межнационального общения народов России;
- осознание своей сопричастности к прошлому, настоящему и будущему своей страны и родного края, в том числе через обсуждение ситуаций при работе с текстами на уроках русского языка;
- проявление уважения к своему и другим народам, формируемое в том числе на основе примеров из текстов, с которыми идёт работа на уроках русского языка;
- первоначальные представления о человеке как члене общества, о правах и ответственности, уважении и достоинстве человека, о нравственно-этических нормах поведения и правилах межличностных отношений, в том числе отражённых в текстах, с которыми идёт работа на уроках русского языка;



**духовно-нравственноговоспитания:**

- осознание языка как одной из главных духовно-нравственных ценностей народа;
- признание индивидуальности каждого человека с опорой на собственный жизненный и читательский опыт;
- проявление сопереживания, уважения и доброжелательности, в том числе с использованием адекватных языковых средств для выражения своего состояния и чувств;
- неприятие любых форм поведения, направленных на причинение физического и морального вреда другим людям (в том числе связанного с использованием недопустимых средств языка);

**эстетическоговоспитания:**

- уважительное отношение и интерес к художественной культуре, восприимчивость к разным видам искусства, традициям и творчеству своего и других народов;
- стремление к самовыражению в искусстве слова; осознание важности русского языка как средства общения и самовыражения;

**физического воспитания, формирования культуры здоровья и эмоционального благополучия:**

- соблюдение правил безопасного поиска в информационной среде дополнительной информации в процессе языкового образования;
- бережное отношение к физическому и психическому здоровью, проявляющееся в выборе приемлемых способов речевого самовыражения и соблюдении норм речевого этикета и правил общения;

**трудооговоспитания:**

- осознание ценности труда в жизни человека и общества (в том числе благодаря примерам из текстов, с которыми идёт работа на уроках русского языка), интерес к различным профессиям, возникающий при обсуждении примеров из текстов, с которыми идёт работа на уроках русского языка;

**экологическоговоспитания:**

- бережное отношение к природе, формируемое в процессе работы с текстами;
- неприятие действий, приносящих вред природе;

**ценностинаучногопознания:**

- первоначальные представления о научной картине мира, в том числе первоначальные представления о системе языка как одной из составляющих целостной научной картины мира;
- познавательные интересы, активность, инициативность, любознательность и самостоятельность в познании, в том числе познавательный интерес к изучению русского языка, активность и самостоятельность в его познании.

## МЕТАПРЕДМЕТНЫЕ РЕЗУЛЬТАТЫ

В результате изучения русского языка на уровне начального общего образования у обучающегося будут сформированы познавательные универсальные учебные действия, коммуникативные универсальные учебные действия, регулятивные универсальные учебные действия, совместная деятельность.

У обучающегося будут сформированы следующие **базовые логические действия как часть познавательных универсальных учебных действий**:

- сравнивать различные языковые единицы (звуки, слова, предложения, тексты), устанавливать основания для сравнения языковых единиц (частеречная принадлежность, грамматический признак, лексическое значение и другое); устанавливать аналогии языковых единиц;
- объединять объекты (языковые единицы) по определённому признаку;
- определять существенный признак для классификации языковых единиц (звуков, частей речи, предложений, текстов); классифицировать языковые единицы;
- находить в языковом материале закономерности и противоречия на основе предложенного учителем алгоритма наблюдения; анализировать алгоритм действий при работе с языковыми единицами, самостоятельно выделять учебные операции при анализе языковых единиц;
- выявлять недостаток информации для решения учебной и практической задачи на основе предложенного алгоритма, формулировать запрос на дополнительную информацию;
- устанавливать причинноследственные связи в ситуациях наблюдения за языковым материалом, делать выводы.

У обучающегося будут сформированы следующие **базовые исследовательские действия как часть познавательных универсальных учебных действий**:

- с помощью учителя формулировать цель, планировать изменения языкового объекта, речевой ситуации;
- сравнивать несколько вариантов выполнения задания, выбирать наиболее целесообразный (на основе предложенных критериев);
- проводить по предложенному плану несложное лингвистическое миниисследование, выполнять по предложенному плану проектное задание;
- формулировать выводы и подкреплять их доказательствами на основе результатов проведённого наблюдения за языковым материалом (классификации, сравнения, исследования); формулировать с помощью учителя вопросы в процессе анализа предложенного языкового материала;
- прогнозировать возможное развитие процессов, событий и их последствия в аналогичных или сходных ситуациях.

У обучающегося будут сформированы следующие умения **работать с информацией как часть познавательных универсальных учебных действий**:

- выбирать источник получения информации: нужный словарь для получения запрашиваемой информации, для уточнения;
- согласно заданному алгоритму находить представленную в явном виде информацию в предложенном источнике: в словарях, справочниках;
- распознавать достоверную и недостоверную информацию самостоятельно или на основании предложенного учителем способа её проверки (обращаясь к словарям, справочникам, учебнику);
- соблюдать с помощью взрослых (педагогических работников, родителей, законных представителей) правила информационной безопасности при поиске информации в информационно-телекоммуникационной сети «Интернет» (информации о написании и произношении слова, о значении слова, о происхождении слова, о синонимах слова);
- анализировать и создавать текстовую, видео, графическую, звуковую информацию в соответствии с учебной задачей;
- понимать лингвистическую информацию, зафиксированную в виде таблиц, схем; самостоятельно создавать схемы, таблицы для представления лингвистической информации.

У обучающегося будут сформированы следующие умения **общения как часть коммуникативных универсальных учебных действий**:

- воспринимать и формулировать суждения, выражать эмоции в соответствии с целями и условиями общения в знакомой среде;
- проявлять уважительное отношение к собеседнику, соблюдать правила ведения диалоги и дискуссии;
- признавать возможность существования разных точек зрения;
- корректно и аргументированно высказывать своё мнение;
- строить речевое высказывание в соответствии с поставленной задачей;
- создавать устные и письменные тексты (описание, рассуждение, повествование) в соответствии с речевой ситуацией;
- готовить небольшие публичные выступления о результатах парной и групповой работы, о результатах наблюдения, выполненного миниисследования, проектного задания;
- подбирать иллюстративный материал (рисунки, фото, плакаты) к тексту выступления.

У обучающегося будут сформированы следующие умения **самоорганизации как части регулятивных универсальных учебных действий**:

- планировать действия по решению учебной задачи для получения результата;
- выстраивать последовательность выбранных действий.

У обучающегося будут сформированы следующие умения **самоконтроля как части регулятивных универсальных учебных действий**:

- устанавливать причины успеха (неудач) учебной деятельности;
- корректировать свои учебные действия для преодоления речевых и орфографических ошибок;
- соотносить результат деятельности с поставленной учебной задачей по выделению, характеристике, использованию языковых единиц;
- находить ошибку, допущенную при работе с языковым материалом, находить орфографическую и пунктуационную ошибку;
- сравнивать результаты своей деятельности и деятельности одноклассников, объективно оценивать их по предложенным критериям.

У обучающегося будут сформированы следующие умения **совместной деятельности**:

- формулировать краткосрочные и долгосрочные цели (индивидуальные с учётом участия в коллективных задачах) в стандартной (типовой) ситуации на основе предложенного учителем формата планирования, распределения промежуточных шагов и сроков;
- принимать цель совместной деятельности, коллективно строить действия по её достижению: распределять роли, договариваться, обсуждать процесс и результат совместной работы;
- проявлять готовность руководить, выполнять поручения, подчиняться, самостоятельно разрешать конфликты;
- ответственно выполнять свою часть работы;
- оценивать свой вклад в общий результат;
- выполнять совместные проектные задания с опорой на предложенные образцы.

## **ПРЕДМЕТНЫЕ РЕЗУЛЬТАТЫ**

### **1 КЛАСС**

К концу обучения в первом классе обучающийся научится:

- различать слово и предложение; вычленять слова из предложений;
- вычленять звуки из слова;
- различать гласные и согласные звуки (в том числе различать в словах согласный звук [й'] и гласный звук [и]);

- различать ударные и безударные гласные звуки;
- различать согласные звуки: мягкие и твёрдые, звонкие и глухие (вне слова и в слове);
- различать понятия «звук» и «буква»;
- определять количество слогов в слове; делить слова на слоги (простые случаи: слова без стечения согласных); определять в слове ударный слог;
- обозначать на письме мягкость согласных звуков буквами е, ё, ю, я и буквой ь в конце слова;
- правильно называть буквы русского алфавита; использовать знание последовательности букв русского алфавита для упорядочения небольшого списка слов;
- писать аккуратным разборчивым почерком без искажений прописные и строчные буквы, соединения букв, слова;
- применять изученные правила правописания: отдельное написание слов в предложении; знаки препинания в конце предложения: точка, вопросительный и восклицательный знаки; прописная буква в начале предложения и в именах собственных (имена и фамилии людей, клички животных); перенос слов по слогам (простые случаи: слова из слогов типа «согласный + гласный»); гласные после шипящих в сочетаниях жи, ши (в положении под ударением), ча, ща, чу, щу; непроверяемые гласные и согласные (перечень слов в орфографическом словаре учебника);
- правильно списывать (без пропусков и искажений букв) слова и предложения, тексты объёмом не более 25 слов;
- писать под диктовку (без пропусков и искажений букв) слова, предложения из 3-5 слов, тексты объёмом не более 20 слов, правописание которых не расходится с произношением;
- находить и исправлять ошибки на изученные правила, опiski;
- понимать прослушанный текст;
- читать вслух и про себя (с пониманием) короткие тексты с соблюдением интонации и пауз в соответствии со знаками препинания в конце предложения;
- находить в тексте слова, значение которых требует уточнения;
- составлять предложение из набора форм слов;
- устно составлять текст из 3-5 предложений по сюжетным картинкам и на основе наблюдений;
- использовать изученные понятия в процессе решения учебных задач.

## 2 КЛАСС

К концу обучения во **втором классе** обучающийся научится:

- осознавать язык как основное средство общения;
- характеризовать согласные звуки вне слова и в слове по заданным параметрам: согласный парный (непарный) по твёрдости (мягкости); согласный парный (непарный) по звонкости (глухости);
- определять количество слогов в слове; делить слово на слоги (в том числе слова со стечением согласных);
- устанавливать соотношение звукового и буквенного состава слова, в том числе с учётом функций букв е, ё, ю, я;
- обозначать на письме мягкость согласных звуков буквой мягкий знак в середине слова;
- находить однокоренные слова;
- выделять в слове корень (простые случаи);
- выделять в слове окончание;
- выявлять в тексте случаи употребления многозначных слов, понимать их значения и уточнять значение по учебным словарям; выявлять случаи употребления синонимов и антонимов (без называния терминов);
- распознавать слова, отвечающие на вопросы «кто?», «что?»;
- распознавать слова, отвечающие на вопросы «что делать?», «что сделать?» и другие;
- распознавать слова, отвечающие на вопросы «какой?», «какая?», «какое?», «какие?»;
- определять вид предложения по цели высказывания и по эмоциональной окраске;
- находить место орфограммы в слове и между словами на изученные правила;
- применять изученные правила правописания, в том числе: сочетания чк, чн, чт; щн, нч; проверяемые безударные гласные в корне слова; парные звонкие и глухие согласные в корне слова; непроверяемые гласные и согласные (перечень слов в орфографическом словаре учебника); прописная буква в именах, отчествах, фамилиях людей, кличках животных, географических названиях; раздельное написание предлогов с именами существительными, разделительный мягкий знак;
- правильно списывать (без пропусков и искажений букв) слова и предложения, тексты объёмом не более 50 слов;
- писать под диктовку (без пропусков и искажений букв) слова, предложения, тексты объёмом не более 45 слов с учётом изученных правил правописания;

- находить и исправлять ошибки на изученные правила, описки;
- пользоваться толковым, орфографическим, орфоэпическим словарями учебника;
- строить устное диалогическое и монологическое высказывание (2-4 предложения на определённую тему, по наблюдениям) с соблюдением орфоэпических норм, правильной интонации;
- формулировать простые выводы на основе прочитанного (услышанного) устно и письменно (1-2 предложения);
- составлять предложения из слов, устанавливая между ними смысловую связь по вопросам;
- определять тему текста и озаглавливать текст, отражая его тему;
- составлять текст из разрозненных предложений, частей текста;
- писать подробное изложение повествовательного текста объёмом 30-45 слов с опорой на вопросы;
- объяснять своими словами значение изученных понятий; использовать изученные понятия в процессе решения учебных задач.

### 3 КЛАСС

К концу обучения в **третьем классе** обучающийся научится:

- объяснять значение русского языка как государственного языка Российской Федерации;
- характеризовать, сравнивать, классифицировать звуки вне слова и в слове по заданным параметрам;
- производить звукобуквенный анализ слова (в словах с орфограммами; без транскрибирования);
- определять функцию разделительных мягкого и твёрдого знаков в словах; устанавливать соотношение звукового и буквенного состава, в том числе с учётом функций букв е, ё, ю, я, в словах с разделительными ь, ъ, в словах с непроизносимыми согласными;
- различать однокоренные слова и формы одного и того же слова; различать однокоренные слова и слова с омонимичными корнями (без называния термина); различать однокоренные слова и синонимы;
- находить в словах с однозначно выделяемыми морфемами окончание, корень, приставку, суффикс;
- выявлять случаи употребления синонимов и антонимов; подбирать синонимы и антонимы к словам разных частей речи;

- распознавать слова, употреблённые в прямом и переносном значении (простые случаи);
- определять значение слова в тексте;
- распознавать имена существительные; определять грамматические признаки имён существительных: род, число, падеж; склонять в единственном числе имена существительные с ударными окончаниями;
- распознавать имена прилагательные; определять грамматические признаки имён прилагательных: род, число, падеж;
- изменять имена прилагательные по падежам, числам, родам (в единственном числе) в соответствии с падежом, числом и родом имён существительных;
- распознавать глаголы; различать глаголы, отвечающие на вопросы «что делать?» и «что сделать?»; определять грамматические признаки глаголов: форму времени, число, род (в прошедшем времени); изменять глагол по временам (простые случаи), в прошедшем времени - по родам;
- распознавать личные местоимения (в начальной форме);
- использовать личные местоимения для устранения неоправданных повторов в тексте;
- различать предлоги и приставки;
- определять вид предложения по цели высказывания и по эмоциональной окраске;
- находить главные и второстепенные (без деления на виды) члены предложения;
- распознавать распространённые и нераспространённые предложения;
- находить место орфограммы в слове и между словами на изученные правила; применять изученные правила правописания, в том числе непроверяемые гласные и согласные (перечень слов в орфографическом словаре учебника); непроизносимые согласные в корне слова; разделительный твёрдый знак; мягкий знак после шипящих на конце имён существительных; не с глаголами; раздельное написание предлогов со словами;
- правильно списывать слова, предложения, тексты объёмом не более 70 слов;
- писать под диктовку тексты объёмом не более 65 слов с учётом изученных правил правописания;
- находить и исправлять ошибки на изученные правила, опiski;
- понимать тексты разных типов, находить в тексте заданную информацию;
- формулировать устно и письменно на основе прочитанной (услышанной) информации простые выводы (1-2 предложения);



- строить устное диалогическое и монологическое высказывание (3-5 предложений на определённую тему, по результатам наблюдений) с соблюдением орфоэпических норм, правильной интонации; создавать небольшие устные и письменные тексты (2-4 предложения), содержащие приглашение, просьбу, извинение, благодарность, отказ, с использованием норм речевого этикета;
- определять связь предложений в тексте (с помощью личных местоимений, синонимов, союзов и, а, но);
- определять ключевые слова в тексте;
- определять тему текста и основную мысль текста;
- выявлять части текста (абзацы) и отражать с помощью ключевых слов или предложений их смысловое содержание;
- составлять план текста, создавать по нему текст и корректировать текст;
- писать подробное изложение по заданному, коллективно или самостоятельно составленному плану;
- объяснять своими словами значение изученных понятий, использовать изученные понятия в процессе решения учебных задач;
- уточнять значение слова с помощью толкового словаря.

#### **4 КЛАСС**

К концу обучения **в четвёртом классе** обучающийся научится:

- осознавать многообразие языков и культур на территории Российской Федерации, осознавать язык как одну из главных духовнонравственных ценностей народа;
- объяснять роль языка как основного средства общения;
- объяснять роль русского языка как государственного языка Российской Федерации и языка межнационального общения;
- осознавать правильную устную и письменную речь как показатель общей культуры человека;
- проводить звукобуквенный разбор слов (в соответствии с предложенным в учебнике алгоритмом);
- подбирать к предложенным словам синонимы; подбирать к предложенным словам антонимы;
- выявлять в речи слова, значение которых требует уточнения, определять значение слова по контексту;

- проводить разбор по составу слов с однозначно выделяемыми морфемами; составлять схему состава слова; соотносить состав слова с представленной схемой;
- устанавливать принадлежность слова к определённой части речи (в объёме изученного) по комплексу освоенных грамматических признаков;
- определять грамматические признаки имён существительных: склонение, род, число, падеж; проводить разбор имени существительного как части речи;
- определять грамматические признаки имён прилагательных: род (в единственном числе), число, падеж; проводить разбор имени прилагательного как части речи;
- устанавливать (находить) неопределённую форму глагола; определять грамматические признаки глаголов: спряжение, время, лицо (в настоящем и будущем времени), число, род (в прошедшем времени в единственном числе); изменять глаголы в настоящем и будущем времени по лицам и числам (спрягать); проводить разбор глагола как части речи;
- определять грамматические признаки личного местоимения в начальной форме: лицо, число, род (у местоимений 3го лица в единственном числе); использовать личные местоимения для устранения неоправданных повторов в тексте;
- различать предложение, словосочетание и слово;
- классифицировать предложения по цели высказывания и по эмоциональной окраске;
- различать распространённые и нераспространённые предложения;
- распознавать предложения с однородными членами; составлять предложения с однородными членами; использовать предложения с однородными членами в речи;
- разграничивать простые распространённые и сложные предложения, состоящие из двух простых (сложносочинённые с союзами и, а, но и бессоюзные сложные предложения без называния терминов); составлять простые распространённые и сложные предложения, состоящие из двух простых (сложносочинённые с союзами и, а, но и бессоюзные сложные предложения без называния терминов);
- производить синтаксический разбор простого предложения;
- находить место орфограммы в слове и между словами на изученные правила;
- применять изученные правила правописания, в том числе: непроверяемые гласные и согласные (перечень слов в орфографическом словаре учебника); безударные падежные окончания имён существительных (кроме существительных на -мя, -ий, -ие, -ия, на -ья типа гостья, на -ье типа ожерелье во множественном числе, а также кроме собственных имён существительных на -ов, -ин, -ий); безударные падежные окончания имён прилагательных; мягкий знак после шипящих на конце глаголов в форме 2го лица единственного числа; наличие

или отсутствие мягкого знака в глаголах на -ться и -тся; безударные личные окончания глаголов; знаки препинания в предложениях с однородными членами, соединёнными союзами и, а, но и без союзов;

- правильно списывать тексты объёмом не более 85 слов;
- писать под диктовку тексты объёмом не более 80 слов с учётом изученных правил правописания;
- находить и исправлять орфографические и пунктуационные ошибки на изученные правила, описки;
- осознавать ситуацию общения (с какой целью, с кем, где происходит общение); выбирать адекватные языковые средства в ситуации общения;
- строить устное диалогическое и монологическое высказывание (4-6 предложений), соблюдая орфоэпические нормы, правильную интонацию, нормы речевого взаимодействия;
- создавать небольшие устные и письменные тексты (3-5 предложений) для конкретной ситуации письменного общения (письма, поздравительные открытки, объявления и другие);
- определять тему и основную мысль текста; самостоятельно озаглавливать текст с опорой на тему или основную мысль;
- корректировать порядок предложений и частей текста;
- составлять план к заданным текстам;
- осуществлять подробный пересказ текста (устно и письменно);
- осуществлять выборочный пересказ текста (устно);
- писать (после предварительной подготовки) сочинения по заданным темам;
- осуществлять в процессе изучающего чтения поиск информации; формулировать устно и письменно простые выводы на основе прочитанной (услышанной) информации; интерпретировать и обобщать содержащуюся в тексте информацию; осуществлять ознакомительное чтение в соответствии с поставленной задачей;
- объяснять своими словами значение изученных понятий; использовать изученные понятия;
- уточнять значение слова с помощью справочных изданий, в том числе из числа верифицированных электронных ресурсов, включённых в федеральный перечень.

## ТЕМАТИЧЕСКОЕ ПЛАНИРОВАНИЕ 1 КЛАСС

№ п/п	Наименование разделов и тем программы	Количество часов			Электронные (цифровые) образовательные ресурсы
		Всего	Контрольные работы	Практические работы	
<b>Раздел 1.Обучение грамоте</b>					
1.1	Слово и предложение	5			
1.2	Фонетика	23			
1.3	Письмо	70			
1.4	Развитие речи	2			
Итого по разделу		100			
<b>Раздел 2.Систематический курс</b>					
2.1	Общесведения о языке	1			
2.2	Фонетика	4			
2.3	Графика	4			
2.4	Лексика и морфология	12			
2.5	Синтаксис	5			
2.6	Орфография и пунктуация	14			
2.7	Развитие речи	10			
Итого по разделу		50			
Резервное время		15			
ОБЩЕЕ КОЛИЧЕСТВО ЧАСОВ ПО ПРОГРАММЕ		165	0	0	

## 2 КЛАСС

№ п/п	Наименование разделов и тем программы	Количество часов			Электронные (цифровые) образовательные ресурсы
		Всего	Контрольные работы	Практические работы	
1	Общие сведения о языке	1			
2	Фонетика и графика	6			
3	Лексика	10			
4	Состав слова	14			
5	Морфология	19			
6	Синтаксис	8			
7	Орфография и пунктуация	50	8		
8	Развитие речи	30			
Резервное время		32	4		
ОБЩЕЕ КОЛИЧЕСТВО ЧАСОВ ПО ПРОГРАММЕ		170	12	0	

### 3 КЛАСС

№ п/ п	Наименован ие разделов и тем программы	Количество часов			Электронные (цифровые) образовательные ресурсы
		Всег о	Контрольн ые работы	Практическ ие работы	
1	Общие сведения о языке	1			Библиотека ЦОК <a href="https://m.edsoo.ru/7f410de8">https://m.edsoo.ru/7f410de8</a>
2	Фонетика и графика	2			Библиотека ЦОК <a href="https://m.edsoo.ru/7f410de8">https://m.edsoo.ru/7f410de8</a>
3	Лексика	5			Библиотека ЦОК <a href="https://m.edsoo.ru/7f410de8">https://m.edsoo.ru/7f410de8</a>
4	Состав слова	9			Библиотека ЦОК <a href="https://m.edsoo.ru/7f410de8">https://m.edsoo.ru/7f410de8</a>
5	Морфология	43			Библиотека ЦОК <a href="https://m.edsoo.ru/7f410de8">https://m.edsoo.ru/7f410de8</a>
6	Синтаксис	13			Библиотека ЦОК <a href="https://m.edsoo.ru/7f410de8">https://m.edsoo.ru/7f410de8</a>
7	Орфография и пунктуация	50			Библиотека ЦОК <a href="https://m.edsoo.ru/7f410de8">https://m.edsoo.ru/7f410de8</a>
8	Развитие речи	30			Библиотека ЦОК <a href="https://m.edsoo.ru/7f410de8">https://m.edsoo.ru/7f410de8</a>
Резервное время		17	5		
ОБЩЕЕ КОЛИЧЕСТВО ЧАСОВ ПО ПРОГРАММЕ		170	5	0	

#### 4 КЛАСС

№ п/п	Наименование разделов и тем программы	Количество часов			Электронные (цифровые) образовательные ресурсы
		Всего	Контрольные работы	Практические работы	
1	Общие сведения о языке	1			Библиотека ЦОК <a href="https://m.edsoo.ru/7f411da6">https://m.edsoo.ru/7f411da6</a>
2	Фонетика и графика	2			Библиотека ЦОК <a href="https://m.edsoo.ru/7f411da6">https://m.edsoo.ru/7f411da6</a>
3	Лексика	5			Библиотека ЦОК <a href="https://m.edsoo.ru/7f411da6">https://m.edsoo.ru/7f411da6</a>
4	Состав слова	5			Библиотека ЦОК <a href="https://m.edsoo.ru/7f411da6">https://m.edsoo.ru/7f411da6</a>
5	Морфология	43			Библиотека ЦОК <a href="https://m.edsoo.ru/7f411da6">https://m.edsoo.ru/7f411da6</a>
6	Синтаксис	16			Библиотека ЦОК <a href="https://m.edsoo.ru/7f411da6">https://m.edsoo.ru/7f411da6</a>
7	Орфография и пунктуация	50			Библиотека ЦОК <a href="https://m.edsoo.ru/7f411da6">https://m.edsoo.ru/7f411da6</a>
8	Развитие речи	30			Библиотека ЦОК <a href="https://m.edsoo.ru/7f411da6">https://m.edsoo.ru/7f411da6</a>
Резервное время		18	4		
ОБЩЕЕ КОЛИЧЕСТВО ЧАСОВ ПО ПРОГРАММЕ		170	4	0	

## 2.1.2. Литературное чтение

### СОДЕРЖАНИЕ УЧЕБНОГО ПРЕДМЕТА

#### 1 КЛАСС

##### Обучение грамоте

##### Развитие речи

Составление небольших рассказов на основе собственных игр, занятий. Участие в диалоге. Понимание текста при его прослушивании и при самостоятельном чтении вслух.

##### Фонетика

Звуки речи. Единство звукового состава слова и его значения. Установление последовательности звуков в слове и определение количества звуков.

##### Чтение

Слоговое чтение (ориентация на букву, обозначающую гласный звук). Плавное слоговое чтение и чтение целыми словами со скоростью, соответствующей индивидуальному темпу. Осознанное чтение слов, словосочетаний, предложений. Чтение с интонациями и паузами в соответствии со знаками препинания. Выразительное чтение на материале небольших прозаических текстов и стихотворений.

Орфоэпическое чтение (при переходе к чтению целыми словами). Орфографическое чтение (проговаривание) как средство самоконтроля при письме под диктовку и при списывании.

#### СИСТЕМАТИЧЕСКИЙ КУРС

*Сказка фольклорная (народная) и литературная (авторская).* Восприятие текста произведений художественной литературы и устного народного творчества (не менее четырёх произведений). Фольклорная и литературная (авторская) сказка: сходство и различия. Реальность и волшебство в сказке. Событийная сторона сказок: последовательность событий в фольклорной (народной) и литературной (авторской) сказке. Отражение сюжета в иллюстрациях. Герои сказочных произведений. Нравственные ценности и идеи, традиции, быт, культура в русских народных и литературных (авторских) сказках, поступки, отражающие нравственные качества (отношение к природе, людям, предметам).

Произведения для чтения: народные сказки о животных «Лисица и тетерев», «Лиса и рак», литературные (авторские) сказки К.Д. Ушинский «Петух и собака», сказки В.Г.Сутеева «Кораблик», «Под грибом» и другие (по выбору).

*Произведения о детях и для детей.* Понятие «тема произведения» (общее представление): чему посвящено, о чём рассказывает. Главная мысль произведения: его основная идея (чему учит? какие качества воспитывает?). Произведения одной темы, но разных жанров: рассказ, стихотворение, сказка (общее представление на примере не менее шести произведений К. Д. Ушинского, Л. Н. Толстого, Е. А. Пермяка, В. А. Осеевой, А. Л. Барто, Ю. И. Ермолаева). Характеристика героя произведения, общая оценка поступков. Понимание заголовка произведения, его соотношения с содержанием произведения и его идеей. Осознание нравственно-этических понятий: друг, дружба, забота, труд, взаимопомощь.

Произведения для чтения: К.Д. Ушинский «Худо тому, кто добра не делает никому», Л.Н. Толстой «Косточка», Е.А. Пермяк «Торопливый ножик»,



В.А. Осеева «Три товарища», А.Л. Барто «Я – лишний», Ю.И. Ермолаев «Лучший друг» и другие (по выбору).

*Произведения о родной природе.* Восприятие и самостоятельное чтение поэтических произведений о природе (на примере трёх-четырёх доступных произведений А. К. Толстого, А. Н. Плещеева, Е. Ф. Трутневой, С. Я. Маршака и др.). Тема поэтических произведений: звуки и краски природы, времена года, человек и природа; Родина, природа родного края. Особенности стихотворной речи, сравнение с прозаической: рифма, ритм (практическое ознакомление). Настроение, которое рождает поэтическое произведение. Отражение нравственной идеи в произведении: любовь к Родине, природе родного края. Иллюстрация к произведению как отражение эмоционального отклика на произведение. Выразительное чтение поэзии. Роль интонации при выразительном чтении. Интонационный рисунок выразительного чтения: ритм, темп, сила голоса.

*Устное народное творчество – малые фольклорные жанры* (не менее шести произведений). Многообразие малых жанров устного народного творчества: потешка, загадка, пословица, их назначение (веселить, потешать, играть, поучать). Особенности разных малых фольклорных жанров. Потешка – игровой народный фольклор. Загадки – средство воспитания живости ума, сообразительности. Пословицы – проявление народной мудрости, средство воспитания понимания жизненных правил.

Произведения для чтения: потешки, загадки, пословицы.

*Произведения о братьях наших меньших* (трёх-четырёх авторов по выбору) – герои произведений. Цель и назначение произведений о взаимоотношениях человека и животных – воспитание добрых чувств и бережного отношения к животным. Виды текстов: художественный и научно-познавательный, их сравнение. Характеристика героя: описание его внешности. Осознание нравственно-этических понятий: любовь и забота о животных.

Произведения для чтения: В.В. Бианки «Лис и Мышонок», Е.И. Чарушин «Про Томку», М.М. Пришвин «Ёж», Н.И. Сладков «Лисица и Ёж» и другие.

*Произведения о маме.* Восприятие и самостоятельное чтение произведений о маме (не менее одного автора по выбору, на примере доступных произведений Е. А. Благиной, А. Л. Барто, А. В. Митяева и др.). Осознание нравственно-этических понятий: чувство любви как привязанность одного человека к другому (матери к ребёнку, детей к матери, близким), проявление любви и заботы о родных людях.

Произведения для чтения: Е.А. Благина «Посидим в тишине», А.Л. Барто «Мама», А.В. Митяев «За что я люблю маму» и другие (по выбору).

*Фольклорные и авторские произведения о чудесах и фантазии* (не менее трёх произведений). Способность автора произведения замечать чудесное в каждом жизненном проявлении, необычное в обычных явлениях окружающего мира. Сочетание в произведении реалистических событий с необычными, сказочными, фантастическими.

Произведения для чтения: Р.С. Сеф «Чудо», В.В. Лунин «Я видел чудо», Б.В. Заходер «Моя Вообразия», Ю.П. Мориц «Сто фантазий» и другие (по выбору).

*Библиографическая культура* (работа с детской книгой). Представление о том, что книга – источник необходимых знаний. Обложка, оглавление, иллюстрации – элементы ориентировки в книге. Умение использовать тематический каталог при выборе книг в библиотеке.

Изучение литературного чтения в 1 классе способствует освоению на пропедевтическом уровне ряда универсальных учебных действий: познавательных

универсальных учебных действий, коммуникативных универсальных учебных действий, регулятивных универсальных учебных действий, совместной деятельности.

*Базовые логические действия* как часть познавательных универсальных учебных действий способствуют формированию умений:

- читать вслух целыми словами без пропусков и перестановок букв и слогов доступные по восприятию и небольшие по объёму прозаические и стихотворные произведения;
- понимать фактическое содержание прочитанного или прослушанного текста;
- ориентироваться в терминах и понятиях: фольклор, малые фольклорные жанры, тема, идея, заголовок, содержание произведения, сказка (фольклорная и литературная), автор, герой, рассказ, стихотворение (в пределах изученного);
- различать и группировать произведения по жанрам (загадки, пословицы, сказки (фольклорная и литературная), стихотворение, рассказ);
- анализировать текст: определять тему, устанавливать последовательность событий в произведении, характеризовать героя, давать положительную или отрицательную оценку его поступкам, задавать вопросы по фактическому содержанию;
- сравнивать произведения по теме, настроению, которое оно вызывает.

*Работа с информацией* как часть познавательных универсальных учебных действий способствует формированию умений:

- понимать, что текст произведения может быть представлен в иллюстрациях, различных видах зрительного искусства (фильм, спектакль и другие);
- соотносить иллюстрацию с текстом произведения, читать отрывки из текста, которые соответствуют иллюстрации.

*Коммуникативные универсальные учебные действия* способствуют формированию умений:

- читать наизусть стихотворения, соблюдать орфоэпические и пунктуационные нормы;
- участвовать в беседе по обсуждению прослушанного или прочитанного текста: слушать собеседника, отвечать на вопросы, высказывать своё отношение к обсуждаемой проблеме;
- пересказывать (устно) содержание произведения с опорой на вопросы, рисунки, предложенный план;
- объяснять своими словами значение изученных понятий;
- описывать своё настроение после слушания (чтения) стихотворений, сказок, рассказов.

*Регулятивные универсальные учебные действия* способствуют формированию умений:

- понимать и удерживать поставленную учебную задачу, в случае необходимости обращаться за помощью к учителю;
- проявлять желание самостоятельно читать, совершенствовать свой навык чтения;
- с помощью учителя оценивать свои успехи (трудности) в освоении читательской деятельности.

*Совместная деятельность* способствует формированию умений:

- проявлять желание работать в парах, небольших группах;

- проявлять культуру взаимодействия, терпение, умение договариваться, ответственно выполнять свою часть работы.

## 2 КЛАСС

*О нашей Родине.* Круг чтения: произведения о Родине (на примере не менее трёх стихотворений И. С. Никитина, Ф. П. Савинова, А. А. Прокофьева и др.). Патриотическое звучание произведений о родном крае и природе. Отражение в произведениях нравственно-этических понятий: любовь к Родине, родному краю, Отечеству. Анализ заголовка, соотнесение его с главной мыслью и идеей произведения. Иллюстрация к произведению как отражение эмоционального отклика на произведение. Отражение темы. Родины в изобразительном искусстве (пейзажи И. И. Левитана, И. И. Шишкина, В. Д. Поленова и др.).

Произведения для чтения: И.С. Никитин «Русь», Ф.П. Савинов «Родина», А.А. Прокофьев «Родина» и другие (по выбору).

*Фольклор (устное народное творчество).* Произведения малых жанров фольклора (потешки, считалки, пословицы, скороговорки, небылицы, загадки по выбору). Шуточные фольклорные произведения – скороговорки, небылицы. Особенности скороговорок, их роль в речи. Игра со словом, «перевёртыш событий» как основа построения небылиц. Ритм и счёт – основные средства выразительности и построения считалки. Народные песни, их особенности. Загадка как жанр фольклора, тематические группы загадок. Сказка – выражение народной мудрости, нравственная идея фольклорных сказок. Особенности сказок разного вида (о животных, бытовые, волшебные). Особенности сказок о животных: сказки народов России. Бытовая сказка: герои, место действия, особенности построения и языка. Диалог в сказке. Понятие о волшебной сказке (общее представление): наличие присказки, постоянные эпитеты, волшебные герои. Фольклорные произведения народов России: отражение в сказках народного быта и культуры.

Произведения для чтения: потешки, считалки, пословицы, скороговорки, загадки, народные песни, русская народная сказка «Каша из топора», русская народная сказка «У страха глаза велики», русская народная сказка «Зимовье зверей», русская народная сказка «Снегурочка», сказки народов России (1-2 произведения) и другие.

*Звуки и краски родной природы в разные времена года.* Тема природы в разные времена года (осень, зима, весна, лето) в произведениях литературы (по выбору, не менее пяти авторов). Эстетическое восприятие явлений природы (звуки, краски времён года). Средства выразительности при описании природы: сравнение и эпитет. Настроение, которое создаёт пейзажная лирика. Иллюстрация как отражение эмоционального отклика на произведение. Отражение темы «Времена года» в картинах художников (на примере пейзажей И. И. Левитана, В. Д. Поленова, А. И. Куинджи, И. И. Шишкина и др.) и музыкальных произведениях (например, произведения П. И. Чайковского, А. Вивальди и др.).

Произведения для чтения: А.С. Пушкин «Уж небо осенью дышало...», «Вот север, тучи нагоняя...», А.А. Плещеев «Осень», А.К. Толстой «Осень. Обсыпается наш сад...», М.М. Пришвин «Осеннее утро», Г.А. Скребицкий «Четыре художника», Ф.И. Тютчев «Чародейкою Зимою», «Зима недаром злится», И.С. Соколов-Микитов «Зима в лесу», С.А. Есенин «Поёт зима – аукает...», И.З. Суриков «Лето» и другие.

*О детях и дружбе.* Круг чтения: тема дружбы в художественном произведении (расширение круга чтения: не менее четырёх произведений Н.Н. Носова, В.А. Осеевой,

В.Ю. Драгунского, В.В. Лунина и др.). Отражение в произведениях нравственно-этических понятий: дружба, терпение, уважение, помощь друг другу. Главная мысль произведения. Герой произведения (введение понятия «главный герой»), его характеристика (портрет), оценка поступков.

Произведения для чтения: Л.Н. Толстой «Филиппок», Е.А. Пермяк «Две пословицы», Ю.И. Ермолаев «Два пирожных», В.А. Осеева «Синие листья», Н.Н. Носов «На горке», «Заплата», А.Л. Барто «Катя», В.В. Лунин «Я и Вовка», В.Ю. Драгунский «Тайное становится явным» и другие (по выбору).

*Мир сказок.* Фольклорная (народная) и литературная (авторская) сказка: «бродячие» сюжеты (произведения по выбору, не менее четырёх). Фольклорная основа авторских сказок: сравнение сюжетов, героев, особенностей языка. Составление плана произведения: части текста, их главные темы. Иллюстрации, их значение в раскрытии содержания произведения.

Произведения для чтения: народная сказка «Золотая рыбка», А.С. Пушкин «Сказка о рыбаке и рыбке», народная сказка «Морозко», В.Ф. Одоевский «Мороз Иванович», В.И. Даль «Девочка Снегурочка» и другие.

*О братьях наших меньших.* Жанровое многообразие произведений о животных (песни, загадки, сказки, басни, рассказы, стихотворения; произведения по выбору, не менее пяти авторов). Дружба людей и животных – тема литературы (произведения Е. И. Чарушина, В. В. Бианки, С. В. Михалкова, Б. С. Житкова, М. М. Пришвина и др.). Отражение образов животных в фольклоре (русские народные песни, загадки, сказки). Герои стихотворных и прозаических произведений о животных. Описание животных в художественном и научно-познавательном тексте. Нравственно-этические понятия: отношение человека к животным (любовь и забота). Особенности басни как жанра литературы, прозаические и стихотворные басни (на примере произведений И. А. Крылова, Л. Н. Толстого). Мораль басни как нравственный урок (поучение). Знакомство с художниками-иллюстраторами, анималистами (без использования термина): Е. И. Чарушин, В. В. Бианки.

Произведения для чтения: И.А. Крылов «Лебедь, Щука и Рак», Л.Н. Толстой «Лев и мышь», М.М. Пришвин «Ребята и утята», Б.С. Житков «Храбрый утёнок», В.Д. Берестов «Кошкин щенок», В.В. Бианки «Музыкант», Е.И. Чарушин «Страшный рассказ», С.В. Михалков «Мой щенок» и другие (по выбору).

*О наших близких, о семье.* Тема семьи, детства, взаимоотношений взрослых и детей в творчестве писателей и фольклорных произведениях (по выбору). Отражение нравственных семейных ценностей в произведениях о семье: любовь и сопереживание, уважение и внимание к старшему поколению, радость общения и защищённость в семье. Тема художественных произведений: Международный женский день, День Победы.

Произведения для чтения: Л.Н. Толстой «Отец и сыновья», А.А. Плещеев «Песня матери», В.А. Осеева «Сыновья», С.В. Михалков «Быль для детей», С.А. Баруздин «Салют» и другое (по выбору).

*Зарубежная литература.* Круг чтения: литературная (авторская) сказка (не менее двух произведений): зарубежные писатели-сказочники (Ш. Перро, Х.-К. Андерсен и др.). Характеристика авторской сказки: герои, особенности построения и языка. Сходство тем и сюжетов сказок разных народов. Составление плана художественного произведения: части текста, их главные темы. Иллюстрации, их значение в раскрытии содержания произведения.

Произведения для чтения: Ш. Перро «Кот в сапогах», Х.-К. Андерсен «Пятеро из одного стручка» и другие (по выбору).

*Библиографическая культура (работа с детской книгой и справочной литературой).*  
Книга как источник необходимых знаний. Элементы книги: содержание или оглавление, аннотация, иллюстрация. Выбор книг на основе рекомендательного списка, тематические картотеки библиотеки. Книга учебная, художественная, справочная.

Изучение литературного чтения во 2 классе способствует освоению на пропедевтическом уровне ряда универсальных учебных действий: познавательных универсальных учебных действий, коммуникативных универсальных учебных действий, регулятивных универсальных учебных действий, совместной деятельности.

*Базовые логические и исследовательские действия* как часть познавательных универсальных учебных действий способствуют формированию умений:

- читать вслух целыми словами без пропусков и перестановок букв и слогов доступные по восприятию и небольшие по объёму прозаические и стихотворные произведения (без отметочного оценивания);
- сравнивать и группировать различные произведения по теме (о Родине, о родной природе, о детях, о животных, о семье, о чудесах и превращениях),
- по жанрам (произведения устного народного творчества, сказка (фольклорная и литературная), рассказ, басня, стихотворение);
- характеризовать (кратко) особенности жанров (произведения устного народного творчества, литературная сказка, рассказ, басня, стихотворение);
- анализировать текст сказки, рассказа, басни: определять тему, главную мысль произведения, находить в тексте слова, подтверждающие характеристику героя, оценивать его поступки, сравнивать героев по предложенному алгоритму, устанавливать последовательность событий (действий) в сказке и рассказе;
- анализировать текст стихотворения: называть особенности жанра (ритм, рифма), находить в тексте сравнения, эпитеты, слова в переносном значении, объяснять значение незнакомого слова с опорой на контекст и по словарю.

*Работа с информацией* как часть познавательных универсальных учебных действий способствует формированию умений:

- соотносить иллюстрации с текстом произведения;
- ориентироваться в содержании книги, каталоге, выбирать книгу по автору, каталогу на основе рекомендованного списка;
- по информации, представленной в оглавлении, в иллюстрациях предполагать тему и содержание книги;
- пользоваться словарями для уточнения значения незнакомого слова.

*Коммуникативные универсальные учебные действия* способствуют формированию умений:

- участвовать в диалоге: отвечать на вопросы, кратко объяснять свои ответы, дополнять ответы других участников, составлять свои вопросы и высказывания на заданную тему;
- пересказывать подробно и выборочно прочитанное произведение;
- обсуждать (в парах, группах) содержание текста, формулировать (устно) простые выводы на основе прочитанного (прослушанного) произведения;
- описывать (устно) картины природы;

- сочинять по аналогии с прочитанным загадки, рассказы, небольшие сказки;
- участвовать в инсценировках и драматизации отрывков из художественных произведений.

*Регулятивные универсальные учебные действия* способствуют формированию умений:

- оценивать своё эмоциональное состояние, возникшее при прочтении (слушании) произведения;
- удерживать в памяти последовательность событий прослушанного (прочитанного) текста;
- контролировать выполнение поставленной учебной задачи при чтении (слушании) произведения;
- проверять (по образцу) выполнение поставленной учебной задачи.

*Совместная деятельность* способствует формированию умений:

- выбирать себе партнёров по совместной деятельности;
- распределять работу, договариваться, приходить к общему решению, отвечать за общий результат работы.

### 3 КЛАСС

*О Родине и её истории.* Любовь к Родине и её история – важные темы произведений литературы (произведения одного-двух авторов по выбору). Чувство любви к Родине, сопричастность к прошлому и настоящему своей страны и родного края – главные идеи, нравственные ценности, выраженные в произведениях о Родине. Образ Родины в стихотворных и прозаических произведениях писателей и поэтов XIX и XX веков. Осознание нравственно-этических понятий: любовь к родной стороне, малой родине, гордость за красоту и величие своей Отчизны. Роль и особенности заголовка произведения. Репродукции картин как иллюстрации к произведениям о Родине. Использование средств выразительности при чтении вслух: интонация, темп, ритм, логические ударения.

Произведения для чтения: К.Д. Ушинский «Наше отечество», М.М. Пришвин «Моя Родина», С.А. Васильев «Россия», Н.П. Кончаловская «Наша древняя столица» (отрывки) и другое (по выбору).

*Фольклор (устное народное творчество).* Круг чтения: малые жанры фольклора (пословицы, потешки, считалки, небылицы, скороговорки, загадки, по выбору). Знакомство с видами загадок. Пословицы народов России (значение, характеристика, нравственная основа). Книги и словари, созданные В. И. Далем. Активный словарь устной речи: использование образных слов, пословиц и поговорок, крылатых выражений. Нравственные ценности в фольклорных произведениях народов России.

*Фольклорная сказка как отражение общечеловеческих ценностей и нравственных правил.* Виды сказок (о животных, бытовые, волшебные). Художественные особенности сказок: построение (композиция), язык (лексика). Характеристика героя, волшебные помощники, иллюстрация как отражение сюжета волшебной сказки (картины В. М. Васнецова, И. Я. Билибина и др.). Отражение в сказках народного быта и культуры. Составление плана сказки.

*Круг чтения: народная песня.* Чувства, которые рождают песни, темы песен. Описание картин природы как способ рассказать в песне о родной земле. Былина как народный песенный сказ о важном историческом событии. Фольклорные особенности жанра былин: язык (напевность исполнения, выразительность), характеристика главного

героя (где жил, чем занимался, какими качествами обладал). Характеристика былин как героического песенного сказа, их особенности (тема, язык). Язык былин, устаревшие слова, их место в былине и представление в современной лексике. Репродукции картин как иллюстрации к эпизодам фольклорного произведения.

Произведения для чтения: малые жанры фольклора, русская народная сказка «Иван-царевич и серый волк», былина об Илье Муромце и другие (по выбору).

*Творчество А. С. Пушкина.* А. С. Пушкин – великий русский поэт. Лирические произведения А. С. Пушкина: средства художественной выразительности (сравнение, эпитет); рифма, ритм. Литературные сказки А. С. Пушкина в стихах («Сказка о царе Салтане, о сыне его славном и могучем богатыре князе Гвидоне Салтановиче и о прекрасной царевне Лебеди» и другие по выбору). Нравственный смысл произведения, структура сказочного текста, особенности сюжета, приём повтора как основа изменения сюжета. Связь пушкинских сказок с фольклорными. Положительные и отрицательные герои, волшебные помощники, язык авторской сказки. И. Я. Билибин – иллюстратор сказок А. С. Пушкина.

Произведения для чтения: А.С. Пушкин «Сказка о царе Салтане, о сыне его славном и могучем богатыре князе Гвидоне Салтановиче и о прекрасной царевне Лебеди», «В тот год осенняя погода...», «Опрятней модного паркета...» и другие (по выбору).

*Творчество И. А. Крылова.* Басня – произведение-поучение, которое помогает увидеть свои и чужие недостатки. Иносказание в баснях И. А. Крылов – великий русский баснописец. Басни И. А. Крылова (не менее двух): назначение, темы и герои, особенности языка. Явная и скрытая мораль басен. Использование крылатых выражений в речи.

Произведения для чтения: И.А. Крылов «Ворона и Лисица», «Лисица и виноград», «Мартышка и очки» и другие (по выбору).

*Картины природы в произведениях поэтов и писателей XIX–XX веков.* Лирические произведения как способ передачи чувств людей, автора. Картины природы в произведениях поэтов и писателей (не менее пяти авторов по выбору): Ф. И. Тютчева, А. А. Фета, А. Н. Майкова, Н. А. Некрасова, А. А. Блока, И. А. Бунина, С. А. Есенина, А. П. Чехова, К. Г. Паустовского и др. Чувства, вызываемые лирическими произведениями. Средства выразительности в произведениях лирики: эпитеты, синонимы, антонимы, сравнения. Звукопись, её выразительное значение Олицетворение как одно из средств выразительности лирического произведения. Живописные полотна как иллюстрация к лирическому произведению: пейзаж. Сравнение средств создания пейзажа в тексте-описании (эпитеты, сравнения, олицетворения), в изобразительном искусстве (цвет, композиция), в произведениях музыкального искусства (тон, темп, мелодия).

Произведения для чтения: Ф.И. Тютчев «Есть в осени первоначальной...», А.А. Фет «Кот поёт, глаза прищуря», «Мама! Глянь-ка из окошка...», А.Н. Майков «Осень», С.А. Есенин «Берёза», Н.А. Некрасов «Железная дорога» (отрывок), А.А. Блок «Ворона», И.А. Бунин «Первый снег» и другие (по выбору).

*Творчество Л. Н. Толстого.* Жанровое многообразие произведений Л. Н. Толстого: сказки, рассказы, басни, были (не менее трёх произведений). Рассказ как повествование: связь содержания с реальным событием. Структурные части произведения (композиция): начало, завязка действия, кульминация, развязка. Эпизод как часть рассказа. Различные виды планов. Сюжет рассказа: основные события, главные герои, действующие лица, различение рассказчика и автора произведения. Художественные особенности текста-описания, текста-рассуждения.

Произведения для чтения: Л.Н. Толстой «Лебеди», «Зайцы», «Прыжок», «Акула» и другие.

*Литературная сказка.* Литературная сказка русских писателей (не менее двух). Круг чтения: произведения В. М. Гаршина, М. Горького, И. С. Соколова-Микитова и др. Особенности авторских сказок (сюжет, язык, герои). Составление аннотации.

Произведения для чтения: В.М. Гаршин «Лягушка-путешественница», И.С. Соколов-Микитов «Листопадничек», М. Горький «Случай с Евсейкой» и другие (по выбору).

*Произведения о взаимоотношениях человека и животных.* Человек и его отношения с животными: верность, преданность, забота и любовь. Круг чтения: произведения Д. Н. Мамина-Сибиряка, К. Г. Паустовского, М. М. Пришвина, Б. С. Житкова. Особенности рассказа: тема, герои, реальность событий, композиция, объекты описания (портрет героя, описание интерьера).

Произведения для чтения: Б.С. Житков «Про обезьянку», К.Г. Паустовский «Барсучий нос», «Кот-ворюга», Д.Н. Мамин-Сибиряк «Приёмыш» и другое (по выбору).

*Произведения о детях.* Дети – герои произведений: раскрытие тем «Разные детские судьбы», «Дети на войне». Отличие автора от героя и рассказчика. Герой художественного произведения: время и место проживания, особенности внешнего вида и характера. Историческая обстановка как фон создания произведения: судьбы крестьянских детей, дети на войне (произведения по выбору двух-трёх авторов). Основные события сюжета, отношение к ним героев произведения. Оценка нравственных качеств, проявляющихся в военное время.

Произведения для чтения: Л. Пантелеев «На ялике», А. Гайдар «Тимур и его команда» (отрывки), Л. Кассиль и другие (по выбору).

*Юмористические произведения.* Комичность как основа сюжета. Герой юмористического произведения. Средства выразительности текста юмористического содержания: преувеличение. Авторы юмористических рассказов (не менее двух произведений): Н. Н. Носов, В.Ю. Драгунский, М. М. Зощенко и др.

Произведения для чтения: В.Ю. Драгунский «Денискины рассказы» (1-2 произведения), Н.Н. Носов «Весёлая семейка» (1-2 рассказа из цикла) и другие (по выбору).

*Зарубежная литература.* Круг чтения (произведения двух-трёх авторов по выбору): литературные сказки Ш. Перро, Х.-К. Андерсена, Р. Киплинга. Особенности авторских сказок (сюжет, язык, герои). Рассказы о животных зарубежных писателей. Известные переводчики зарубежной литературы: С. Я. Маршак, К. И. Чуковский, Б. В. Заходер.

Произведения для чтения: Х.-К. Андерсен «Гадкий утёнок», Ш. Перро «Подарок феи» и другие (по выбору).

*Библиографическая культура (работа с детской книгой и справочной литературой).* Ценность чтения художественной литературы и фольклора, осознание важности читательской деятельности. Использование с учётом учебных задач аппарата издания (обложка, оглавление, аннотация, предисловие, иллюстрации). Правила юного читателя. Книга как особый вид искусства. Общее представление о первых книгах на Руси, знакомство с рукописными книгами.

Изучение литературного чтения в 3 классе способствует освоению ряда универсальных учебных действий: познавательных универсальных учебных действий, коммуникативных универсальных учебных действий, регулятивных универсальных учебных действий, совместной деятельности.



*Базовые логические и исследовательские действия* как часть познавательных универсальных учебных действий способствуют формированию умений:

- читать доступные по восприятию и небольшие по объёму прозаические и стихотворные произведения (без отметочного оценивания);
- различать сказочные и реалистические, лирические и эпические, народные и авторские произведения;
- анализировать текст: обосновывать принадлежность к жанру, определять тему и главную мысль, делить текст на части, озаглавливать их, находить в тексте заданный эпизод, определять композицию произведения, характеризовать героя;
- конструировать план текста, дополнять и восстанавливать нарушенную последовательность;
- сравнивать произведения, относящиеся к одной теме, но разным жанрам; произведения одного жанра, но разной тематики;
- исследовать текст: находить описания в произведениях разных жанров (портрет, пейзаж, интерьер).

*Работа с информацией* как часть познавательных универсальных учебных действий способствуют формированию умений:

- сравнивать информацию словесную (текст), графическую или изобразительную (иллюстрация), звуковую (музыкальное произведение);
- подбирать иллюстрации к тексту, соотносить произведения литературы и изобразительного искусства по тематике, настроению, средствам выразительности;
- выбирать книгу в библиотеке в соответствии с учебной задачей; составлять аннотацию.

*Коммуникативные универсальные учебные действия* способствуют формированию умений:

- читать текст с разными интонациями, передавая своё отношение к событиям, героям произведения;
- формулировать вопросы по основным событиям текста;
- пересказывать текст (подробно, выборочно, с изменением лица);
- выразительно исполнять стихотворное произведение, создавая соответствующее настроение;
- сочинять простые истории (сказки, рассказы) по аналогии.

*Регулятивные универсальные учебные* способствуют формированию умений:

- принимать цель чтения, удерживать её в памяти, использовать в зависимости от учебной задачи вид чтения, контролировать реализацию поставленной задачи чтения;
- оценивать качество своего восприятия текста на слух;
- выполнять действия контроля (самоконтроля) и оценки процесса и результата деятельности, при необходимости вносить коррективы в выполняемые действия.

*Совместная деятельность* способствует формированию умений:

- участвовать в совместной деятельности: выполнять роли лидера, подчинённого, соблюдать равноправие и дружелюбие;
- в коллективной театрализованной деятельности читать по ролям, инсценировать (драматизировать) несложные произведения фольклора и художественной

литературы; выбирать роль, договариваться о манере её исполнения в соответствии с общим замыслом;

- осуществлять взаимопомощь, проявлять ответственность при выполнении своей части работы, оценивать свой вклад в общее дело.

#### 4 КЛАСС

*О Родине, героические страницы истории.* Наше Отечество, образ родной земли в стихотворных и прозаических произведениях писателей и поэтов XIX и XX веков (по выбору, не менее четырёх, например произведения С. Т. Романовского, А. Т. Твардовского, С. Д. Дрожжина, В. М. Пескова и др.). Представление о проявлении любви к родной земле в литературе разных народов (на примере писателей родного края, представителей разных народов России). Страницы истории России, великие люди и события: образы Александра Невского, Михаила Кутузова и других выдающихся защитников Отечества в литературе для детей. Отражение нравственной идеи: любовь к Родине. Героическое прошлое России, тема Великой Отечественной войны в произведениях литературы (на примере рассказов Л. А. Кассиля, С. П. Алексеева). Осознание понятия: поступок, подвиг.

*Круг чтения:* народная и авторская песня: понятие исторической песни, знакомство с песнями на тему Великой Отечественной войны (2-3 произведения по выбору).

Произведения для чтения: С.Д. Дрожжин «Родине», В.М. Песков «Родине», А.Т. Твардовский «О Родине большой и малой» (отрывок), С.Т. Романовский «Ледовое побоище», С.П. Алексеев (1-2 рассказа военно-исторической тематики) и другие (по выбору).

*Фольклор (устное народное творчество).* Фольклор как народная духовная культура (произведения по выбору). Многообразие видов фольклора: словесный, музыкальный, обрядовый (календарный). Культурное значение фольклора для появления художественной литературы. Малые жанры фольклора (назначение, сравнение, классификация). Собиратели фольклора (А. Н. Афанасьев, В. И. Даль). Виды сказок: о животных, бытовые, волшебные. Отражение в произведениях фольклора нравственных ценностей, быта и культуры народов мира. Сходство фольклорных произведений разных народов по тематике, художественным образам и форме («бродячие» сюжеты).

*Круг чтения:* былина как эпическая песня о героическом событии. Герой быliny – защитник страны. Образы русских богатырей: Ильи Муромца, Алёши Поповича, Добрыни Никитича, Никиты Кожемяки (где жил, чем занимался, какими качествами обладал). Средства художественной выразительности в быline: устойчивые выражения, повторы, гипербола. Устаревшие слова, их место в быline и представление в современной лексике. Народные былинно-сказочные темы в творчестве художника В. М. Васнецова.

Произведения для чтения: произведения малых жанров фольклора, народные сказки (2-3 сказки по выбору), сказки народов России (2-3 сказки по выбору), быliny из цикла об Илье Муромце, Алёше Поповиче, Добрыне Никитиче (1-2 по выбору).

*Творчество А. С. Пушкина.* Картины природы в лирических произведениях А. С. Пушкина. Средства художественной выразительности в стихотворном произведении (сравнение, эпитет, олицетворение). Литературные сказки А. С. Пушкина в стихах: «Сказка о мёртвой царевне и о семи богатырях». Фольклорная основа авторской сказки. Положительные и отрицательные герои, волшебные помощники, язык авторской сказки.

Произведения для чтения: А.С. Пушкин «Сказка о мёртвой царевне и о семи богатырях», «Няне», «Осень» (отрывки), «Зимняя дорога» и другие.

*Творчество И. А. Крылова.* Представление о басне как лиро-эпическом жанре. Круг чтения: басни на примере произведений И. А. Крылова, И. И. Хемницера, Л. Н. Толстого, С. В. Михалкова. Басни стихотворные и прозаические (не менее трёх). Развитие событий в басне, её герои (положительные, отрицательные). Аллегория в баснях. Сравнение басен: назначение, темы и герои, особенности языка.

Произведения для чтения: Крылов И.А. «Стрекоза и муравей», «Квартет», И.И. Хемницер «Стрекоза», Л.Н. Толстой «Стрекоза и муравьи» и другие.

*Творчество М. Ю. Лермонтова.* Круг чтения: лирические произведения М. Ю. Лермонтова (не менее трёх). Средства художественной выразительности (сравнение, эпитет, олицетворение); рифма, ритм. Метафора как «свёрнутое» сравнение. Строфа как элемент композиции стихотворения. Переносное значение слов в метафоре. Метафора в стихотворениях М. Ю. Лермонтова.

Произведения для чтения: М.Ю. Лермонтов «Утёс», «Парус», «Москва, Москва! ...Люблю тебя как сын...» и другие.

*Литературная сказка.* Тематика авторских стихотворных сказок (две-три по выбору). Герои литературных сказок (произведения П. П. Ершова, П. П. Бажова, С. Т. Аксакова, С. Я. Маршака и др.). Связь литературной сказки с фольклорной: народная речь – особенность авторской сказки. Иллюстрации в сказке: назначение, особенности.

Произведения для чтения: П.П. Бажов «Серебряное копытце», П.П. Ершов «Конёк-Горбунук», С.Т. Аксаков «Аленький цветочек» и другие.

*Картины природы в творчестве поэтов и писателей XIX– XX веков.* Лирика, лирические произведения как описание в стихотворной форме чувств поэта, связанных с наблюдениями, описаниями природы. Круг чтения: лирические произведения поэтов и писателей (не менее пяти авторов по выбору): В. А. Жуковский, И.С. Никитин, Е. А. Баратынский, Ф. И. Тютчев, А. А. Фет, Н. А. Некрасов, И. А. Бунин, А. А. Блок, К. Д. Бальмонт и др. Темы стихотворных произведений, герой лирического произведения. Авторские приёмы создания художественного образа в лирике. Средства выразительности в произведениях лирики: эпитеты, синонимы, антонимы, сравнения, олицетворения, метафоры. Репродукция картины как иллюстрация к лирическому произведению.

Произведения для чтения: В.А. Жуковский «Загадка», И.С. Никитин «В синем небе плывут над полями...», Ф.И. Тютчев «Как неожиданно и ярко», А.А. Фет «Весенний дождь», Е.А. Баратынский «Весна, весна! Как воздух чист», И.А. Бунин «Листопад» (отрывки) и другие (по выбору).

*Творчество Л. Н. Толстого.* Круг чтения (не менее трёх произведений): рассказ (художественный и научно-познавательный), сказки, басни, быль. Повесть как эпический жанр (общее представление). Значение реальных жизненных ситуаций в создании рассказа, повести. Отрывки из автобиографической повести Л. Н. Толстого «Детство». Особенности художественного текста-описания: пейзаж, портрет героя, интерьер. Примеры текста-рассуждения в рассказах Л. Н. Толстого.

Произведения для чтения: Л.Н. Толстой «Детство» (отдельные главы), «Русак», «Черепашка» и другие (по выбору).

*Произведения о животных и родной природе.* Взаимоотношения человека и животных, защита и охрана природы – тема произведений литературы. Круг чтения (не менее трёх авторов): на примере произведений В. П. Астафьева, М. М. Пришвина, С.А. Есенина, А. И. Куприна, К. Г. Паустовского, Ю. И. Коваля и др.

Произведения для чтения: В.П. Астафьев «Капалуха», М.М. Пришвин «Высочка», С.А. Есенин «Лебёдушка» и другие (по выбору).

*Произведения о детях.* Тематика произведений о детях, их жизни, играх и занятиях, взаимоотношениях со взрослыми и сверстниками (на примере произведений не менее трёх авторов): А. П. Чехова, Н. Г. Гарина-Михайловского, М.М. Зощенко, К.Г. Паустовский, Б. С. Житкова, В. В. Крапивина и др. Словесный портрет героя как его характеристика. Авторский способ выражения главной мысли. Основные события сюжета, отношение к ним героев.

Произведения для чтения: А.П. Чехов «Мальчишки», Н.Г. Гарин-Михайловский «Детство Тёмы» (отдельные главы), М.М. Зощенко «О Лёньке и Миньке» (1-2 рассказа из цикла), К.Г. Паустовский «Корзина с еловыми шишками» и другие.

*Пьеса.* Знакомство с новым жанром – пьесой-сказкой. Пьеса – произведение литературы и театрального искусства (одна по выбору). Пьеса как жанр драматического произведения. Пьеса и сказка: драматическое и эпическое произведения. Авторские ремарки: назначение, содержание.

Произведения для чтения: С.Я. Маршак «Двенадцать месяцев» и другие.

*Юмористические произведения.* Круг чтения (не менее двух произведений по выбору): юмористические произведения на примере рассказов В. Ю. Драгунского, Н. Н. Носова, М. М. Зощенко, В. В. Голявкина. Герои юмористических произведений. Средства выразительности текста юмористического содержания: гипербола. Юмористические произведения в кино и театре.

Произведения для чтения: В.Ю. Драгунский «Денискины рассказы» (1-2 произведения по выбору), Н.Н. Носов «Витя Малеев в школе и дома» (отдельные главы) и другие.

*Зарубежная литература.* Расширение круга чтения произведений зарубежных писателей. Литературные сказки Х.-К. Андерсена, Ш. Перро, братьев Гримм и др. (по выбору). Приключенческая литература: произведения Дж. Свифта, Марка Твена.

Произведения для чтения: Х.-К. Андерсен «Дикие лебеди», «Русалочка», Дж. Свифт «Приключения Гулливера» (отдельные главы), Марк Твен «Том Сойер» (отдельные главы) и другие (по выбору).

*Библиографическая культура (работа с детской книгой и справочной литературой).* Польза чтения и книги: книга – друг и учитель. Правила читателя и способы выбора книги (тематический, систематический каталог). Виды информации в книге: научная, художественная (с опорой на внешние показатели книги), её справочно-иллюстративный материал. Очерк как повествование о реальном событии. Типы книг (изданий): книга-произведение, книга-сборник, собрание сочинений, периодическая печать, справочные издания. Работа с источниками периодической печати.

Изучение литературного чтения в 4 классе способствует освоению ряда универсальных учебных действий: познавательных универсальных учебных действий, коммуникативных универсальных учебных действий, регулятивных универсальных учебных действий, совместной деятельности.

Базовые логические и исследовательские действия как часть познавательных универсальных учебных действий способствуют формированию умений:

- читать вслух целыми словами без пропусков и перестановок букв и слогов доступные по восприятию и небольшие по объёму прозаические и стихотворные произведения (без отметочного оценивания);

- читать про себя (молча), оценивать своё чтение с точки зрения понимания и запоминания текста;
- анализировать текст: определять главную мысль, обосновывать принадлежность к жанру, определять тему и главную мысль, находить в тексте заданный эпизод, устанавливать взаимосвязь между событиями, эпизодами текста;
- характеризовать героя и давать оценку его поступкам;
- сравнивать героев одного произведения по предложенным критериям, самостоятельно выбирать критерий сопоставления героев, их поступков (по контрасту или аналогии);
- составлять план (вопросный, номинативный, цитатный) текста, дополнять и восстанавливать нарушенную последовательность;
- исследовать текст: находить средства художественной выразительности (сравнение, эпитет, олицетворение, метафора), описания в произведениях разных жанров (пейзаж, интерьер), выявлять особенности стихотворного текста (ритм, рифма, строфа).

Работа с информацией как часть познавательных универсальных учебных действий способствуют формированию умений:

- использовать справочную информацию для получения дополнительной информации в соответствии с учебной задачей;
- характеризовать книгу по её элементам (обложка, оглавление, аннотация, предисловие, иллюстрации, примечания и другое);
- выбирать книгу в библиотеке в соответствии с учебной задачей; составлять аннотацию.
- Коммуникативные универсальные учебные действия способствуют формированию умений:
- соблюдать правила речевого этикета в учебном диалоге, отвечать и задавать вопросы к учебным и художественным текстам;
- пересказывать текст в соответствии с учебной задачей;
- рассказывать о тематике детской литературы, о любимом писателе и его произведениях;
- оценивать мнение авторов о героях и своё отношение к ним;
- использовать элементы импровизации при исполнении фольклорных произведений;
- сочинять небольшие тексты повествовательного и описательного характера по наблюдениям, на заданную тему.

Регулятивные универсальные учебные способствуют формированию умений:

- понимать значение чтения для самообразования и саморазвития; самостоятельно организовывать читательскую деятельность во время досуга;
- определять цель выразительного исполнения и работы с текстом;
- оценивать выступление (своё и одноклассников) с точки зрения передачи настроения, особенностей произведения и героев;
- осуществлять контроль процесса и результата деятельности, устанавливать причины возникших ошибок и трудностей, проявлять способность предвидеть их в предстоящей работе.

Совместная деятельность способствует формированию умений:

- участвовать в театрализованной деятельности: инсценировании и драматизации (читать по ролям, разыгрывать сценки);
- соблюдать правила взаимодействия;
- ответственно относиться к своим обязанностям в процессе совместной деятельности, оценивать свой вклад в общее дело.

Отражено содержание периода «Обучение грамоте» из Федеральной предметной программы «Русский язык», которое реализуется средствами предмета «Литературное чтение», остальное содержание прописывается в рабочей программе предмета «Русский язык».

## **ПЛАНИРУЕМЫЕ ОБРАЗОВАТЕЛЬНЫЕ РЕЗУЛЬТАТЫ**

Изучение литературного чтения в 1-4 классах направлено на достижение обучающимися личностных, метапредметных и предметных результатов освоения учебного предмета.

### **ЛИЧНОСТНЫЕ РЕЗУЛЬТАТЫ**

Личностные результаты освоения программы предмета «Литературное чтение» достигаются в процессе единства учебной и воспитательной деятельности, обеспечивающей позитивную динамику развития личности младшего школьника, ориентированную на процессы самопознания, саморазвития и самовоспитания. Личностные результаты освоения программы предмета «Литературное чтение» отражают освоение младшими школьниками социально значимых норм и отношений, развитие позитивного отношения обучающихся к общественным, традиционным, социокультурным и духовно-нравственным ценностям, приобретение опыта применения сформированных представлений и отношений на практике.

#### **Гражданско-патриотическое воспитание:**

- становление ценностного отношения к своей Родине – России, малой родине, проявление интереса к изучению родного языка, истории и культуре Российской Федерации, понимание естественной связи прошлого и настоящего в культуре общества;
- осознание своей этнокультурной и российской гражданской идентичности, сопричастности к прошлому, настоящему и будущему своей страны и родного края, проявление уважения к традициям и культуре своего и других народов в процессе восприятия и анализа произведений выдающихся представителей русской литературы и творчества народов России;
- первоначальные представления о человеке как члене общества, о правах и ответственности, уважении и достоинстве человека, о нравственно-этических нормах поведения и правилах межличностных отношений.

#### **Духовно-нравственное воспитание:**

- освоение опыта человеческих взаимоотношений, признаки индивидуальности каждого человека, проявление сопереживания, уважения, любви, доброжелательности и других моральных качеств к родным, близким и чужим людям, независимо от их национальности, социального статуса, вероисповедания;

- осознание этических понятий, оценка поведения и поступков персонажей художественных произведений в ситуации нравственного выбора;
- выражение своего видения мира, индивидуальной позиции посредством накопления и систематизации литературных впечатлений, разнообразных по эмоциональной окраске;
- неприятие любых форм поведения, направленных на причинение физического и морального вреда другим людям

#### **Эстетическое воспитание:**

- проявление уважительного отношения и интереса к художественной культуре, к различным видам искусства, восприимчивость к разным видам искусства, традициям и творчеству своего и других народов, готовность выразить своё отношение в разных видах художественной деятельности;
- приобретение эстетического опыта слушания, чтения и эмоционально-эстетической оценки произведений фольклора и художественной литературы;
- понимание образного языка художественных произведений, выразительных средств, создающих художественный образ.

#### **Трудовое воспитание:**

- осознание ценности труда в жизни человека и общества, ответственное потребление и бережное отношение к результатам труда, навыки участия в различных видах трудовой деятельности, интерес к различным профессиям.

#### **Экологическое воспитание:**

- бережное отношение к природе, осознание проблем взаимоотношений человека и животных, отражённых в литературных произведениях;
- неприятие действий, приносящих ей вред.

#### **Ценности научного познания:**

- ориентация в деятельности на первоначальные представления о научной картине мира, понимание важности слова как средства создания словесно-художественного образа, способа выражения мыслей, чувств, идей автора;
- овладение смысловым чтением для решения различного уровня учебных и жизненных задач;
- потребность в самостоятельной читательской деятельности, саморазвитии средствами литературы, развитие познавательного интереса, активности, инициативности, любознательности и самостоятельности в познании произведений фольклора и художественной литературы, творчества писателей.

## **МЕТАПРЕДМЕТНЫЕ РЕЗУЛЬТАТЫ**

В результате изучения предмета «Литературное чтение» в начальной школе у обучающихся будут сформированы познавательные универсальные учебные действия:

*базовые логические действия:*

- сравнивать произведения по теме, главной мысли (морали), жанру, соотносить произведение и его автора, устанавливать основания для сравнения произведений, устанавливать аналогии;
- объединять произведения по жанру, авторской принадлежности;

- определять существенный признак для классификации, классифицировать произведения по темам, жанрам и видам;
- находить закономерности и противоречия при анализе сюжета (композиции), восстанавливать нарушенную последовательность событий (сюжета), составлять аннотацию, отзыв по предложенному алгоритму;
- выявлять недостаток информации для решения учебной (практической) задачи на основе предложенного алгоритма;
- устанавливать причинно-следственные связи в сюжете фольклорного и художественного текста, при составлении плана, пересказе текста, характеристике поступков героев;

*базовые исследовательские действия:*

- определять разрыв между реальным и желательным состоянием объекта (ситуации) на основе предложенных учителем вопросов;
- формулировать с помощью учителя цель, планировать изменения объекта, ситуации;
- сравнивать несколько вариантов решения задачи, выбирать наиболее подходящий (на основе предложенных критериев);
- проводить по предложенному плану опыт, несложное исследование по установлению особенностей объекта изучения и связей между объектами (часть – целое, причина – следствие);
- формулировать выводы и подкреплять их доказательствами на основе результатов проведённого наблюдения (опыта, классификации, сравнения, исследования);
- прогнозировать возможное развитие процессов, событий и их последствия в аналогичных или сходных ситуациях;

*работа с информацией:*

- выбирать источник получения информации;
- согласно заданному алгоритму находить в предложенном источнике информацию, представленную в явном виде;
- распознавать достоверную и недостоверную информацию самостоятельно или на основании предложенного учителем способа её проверки;
- соблюдать с помощью взрослых (учителей, родителей (законных представителей) правила информационной безопасности при поиске информации в сети Интернет;
- анализировать и создавать текстовую, видео, графическую, звуковую информацию в соответствии с учебной задачей;
- самостоятельно создавать схемы, таблицы для представления информации.

К концу обучения в начальной школе у обучающегося формируются **коммуникативные универсальные учебные действия:**

*общение:*

- воспринимать и формулировать суждения, выражать эмоции в соответствии с целями и условиями общения в знакомой среде;
- проявлять уважительное отношение к собеседнику, соблюдать правила ведения диалога и дискуссии;
- признавать возможность существования разных точек зрения;
- корректно и аргументированно высказывать своё мнение;
- строить речевое высказывание в соответствии с поставленной задачей;



- создавать устные и письменные тексты (описание, рассуждение, повествование);
- готовить небольшие публичные выступления;
- подбирать иллюстративный материал (рисунки, фото, плакаты) к тексту выступления.

К концу обучения в начальной школе у обучающегося формируются **регулятивные** универсальные учебные действия:

*самоорганизация:*

- планировать действия по решению учебной задачи для получения результата;
- выстраивать последовательность выбранных действий;

*самоконтроль:*

- устанавливать причины успеха/неудач учебной деятельности;
- корректировать свои учебные действия для преодоления ошибок.

Совместная деятельность:

- формулировать краткосрочные и долгосрочные цели (индивидуальные с учётом участия в коллективных задачах) в стандартной (типовой) ситуации на основе предложенного формата планирования, распределения промежуточных шагов и сроков;
- принимать цель совместной деятельности, коллективно строить действия по её достижению: распределять роли, договариваться, обсуждать процесс и результат совместной работы;
- проявлять готовность руководить, выполнять поручения, подчиняться;
- ответственно выполнять свою часть работы;
- оценивать свой вклад в общий результат;
- выполнять совместные проектные задания с опорой на предложенные образцы.

## **ПРЕДМЕТНЫЕ РЕЗУЛЬТАТЫ**

Предметные результаты освоения программы начального общего образования по учебному предмету «Литературное чтение» отражают специфику содержания предметной области, ориентированы на применение знаний, умений и навыков обучающимися в различных учебных ситуациях и жизненных условиях и представлены по годам обучения.

### **1 КЛАСС**

- понимать ценность чтения для решения учебных задач и применения в различных жизненных ситуациях: отвечать на вопрос о важности чтения для личного развития, находить в художественных произведениях отражение нравственных ценностей, традиций, быта разных народов;
- владеть техникой слогового плавного чтения с переходом на чтение целыми словами, читать осознанно вслух целыми словами без пропусков и перестановок букв и слогов доступные для восприятия и небольшие по объёму произведения в темпе не менее 30 слов в минуту (без отсчётного оценивания);
- читать наизусть с соблюдением орфоэпических и пунктуационных норм не менее 2 стихотворений о Родине, о детях, о семье, о родной природе в разные времена года;
- различать прозаическую (нестихотворную) и стихотворную речь;

- различать и называть отдельные жанры фольклора (устного народного творчества) и художественной литературы (загадки, пословицы, потешки, сказки (фольклорные и литературные), рассказы, стихотворения);
- понимать содержание прослушанного/прочитанного произведения: отвечать на вопросы по фактическому содержанию произведения;
- владеть элементарными умениями анализа текста прослушанного/прочитанного произведения: определять последовательность событий в произведении, характеризовать поступки (положительные или отрицательные) героя, объяснять значение незнакомого слова с использованием словаря;
- участвовать в обсуждении прослушанного/прочитанного произведения: отвечать на вопросы о впечатлении от произведения, использовать в беседе изученные литературные понятия (автор, герой, тема, идея, заголовок, содержание произведения), подтверждать свой ответ примерами из текста;
- пересказывать (устно) содержание произведения с соблюдением последовательности событий, с опорой на предложенные ключевые слова, вопросы, рисунки, предложенный план;
- читать по ролям с соблюдением норм произношения, расстановки ударения;
- составлять высказывания по содержанию произведения (не менее 3 предложений) по заданному алгоритму;
- сочинять небольшие тексты по предложенному началу и др. (не менее 3 предложений);
- ориентироваться в книге/учебнике по обложке, оглавлению, иллюстрациям;
- выбирать книги для самостоятельного чтения по совету взрослого и с учётом рекомендательного списка, рассказывать о прочитанной книге по предложенному алгоритму;
- обращаться к справочной литературе для получения дополнительной информации в соответствии с учебной задачей.

## 2 КЛАСС

- объяснять важность чтения для решения учебных задач и применения в различных жизненных ситуациях: переходить от чтения вслух к чтению про себя в соответствии с учебной задачей, обращаться к разным видам чтения (изучающее, ознакомительное, поисковое выборочное, просмотровое выборочное), находить в фольклоре и литературных произведениях отражение нравственных ценностей, традиций, быта, культуры разных народов, ориентироваться в нравственно-этических понятиях в контексте изученных произведений;
- читать вслух целыми словами без пропусков и перестановок букв и слогов доступные по восприятию и небольшие по объёму прозаические и стихотворные произведения в темпе не менее 40 слов в минуту (без отметочного оценивания);
- читать наизусть с соблюдением орфоэпических и пунктуационных норм не менее 3 стихотворений о Родине, о детях, о семье, о родной природе в разные времена года;
- различать прозаическую и стихотворную речь: называть особенности стихотворного произведения (ритм, рифма);
- понимать содержание, смысл прослушанного/прочитанного произведения: отвечать и формулировать вопросы по фактическому содержанию произведения;

- различать и называть отдельные жанры фольклора (считалки, загадки, пословицы, потешки, небылицы, народные песни, скороговорки, сказки о животных, бытовые и волшебные) и художественной литературы (литературные сказки, рассказы, стихотворения, басни);
- владеть элементарными умениями анализа и интерпретации текста: определять тему и главную мысль, воспроизводить последовательность событий в тексте произведения, составлять план текста (вопросный, номинативный);
- описывать характер героя, находить в тексте средства изображения (портрет) героя и выражения его чувств, оценивать поступки героев произведения, устанавливать взаимосвязь между характером героя и его поступками, сравнивать героев одного произведения по предложенным критериям, характеризовать отношение автора к героям, его поступкам;
- объяснять значение незнакомого слова с опорой на контекст и с использованием словаря; находить в тексте примеры использования слов в прямом и переносном значении;
- осознанно применять для анализа текста изученные понятия (автор, литературный герой, тема, идея, заголовок, содержание произведения, сравнение, эпитет);
- участвовать в обсуждении прослушанного/прочитанного произведения: понимать жанровую принадлежность произведения, формулировать устно простые выводы, подтверждать свой ответ примерами из текста;
- пересказывать (устно) содержание произведения подробно, выборочно, от лица героя, от третьего лица;
- читать по ролям с соблюдением норм произношения, расстановки ударения, инсценировать небольшие эпизоды из произведения;
- составлять высказывания на заданную тему по содержанию произведения (не менее 5 предложений);
- сочинять по аналогии с прочитанным загадки, небольшие сказки, рассказы;
- ориентироваться в книге/учебнике по обложке, оглавлению, аннотации, иллюстрациям, предисловию, условным обозначениям;
- выбирать книги для самостоятельного чтения с учётом рекомендательного списка, используя картотеки, рассказывать о прочитанной книге;
- использовать справочную литературу для получения дополнительной информации в соответствии с учебной задачей.

### 3 КЛАСС

- отвечать на вопрос о культурной значимости устного народного творчества и художественной литературы, находить в фольклоре и литературных произведениях отражение нравственных ценностей, традиций, быта, культуры разных народов, ориентироваться в нравственно-этических понятиях в контексте изученных произведений;
- читать вслух и про себя в соответствии с учебной задачей, использовать разные виды чтения (изучающее, ознакомительное, поисковое выборочное, просмотровое выборочное);
- читать вслух целыми словами без пропусков и перестановок букв и слогов доступные по восприятию и небольшие по объёму прозаические и стихотворные произведения в темпе не менее 60 слов в минуту (без отметочного оценивания);

- читать наизусть не менее 4 стихотворений в соответствии с изученной тематикой произведений;
- различать художественные произведения и познавательные тексты;
- различать прозаическую и стихотворную речь: называть особенности стихотворного произведения (ритм, рифма, строфа), отличать лирическое произведение от эпического;
- понимать жанровую принадлежность, содержание, смысл прослушанного/прочитанного произведения: отвечать и формулировать вопросы к учебным и художественным текстам;
- различать и называть отдельные жанры фольклора (считалки, загадки, пословицы, потешки, небылицы, народные песни, скороговорки, сказки о животных, бытовые и волшебные) и художественной литературы (литературные сказки, рассказы, стихотворения, басни), приводить примеры произведений фольклора разных народов России;
- владеть элементарными умениями анализа и интерпретации текста: формулировать тему и главную мысль, определять последовательность событий в тексте произведения, выявлять связь событий, эпизодов текста; составлять план текста (вопросный, номинативный, цитатный);
- характеризовать героев, описывать характер героя, давать оценку поступкам героев, составлять портретные характеристики персонажей; выявлять взаимосвязь между поступками, мыслями, чувствами героев, сравнивать героев одного произведения и сопоставлять их поступки по предложенным критериям (по аналогии или по контрасту);
- отличать автора произведения от героя и рассказчика, характеризовать отношение автора к героям, поступкам, описанной картине, находить в тексте средства изображения героев (портрет), описание пейзажа и интерьера;
- объяснять значение незнакомого слова с опорой на контекст и с использованием словаря; находить в тексте примеры использования слов в прямом и переносном значении, средств художественной выразительности (сравнение, эпитет, олицетворение);
- осознанно применять изученные понятия (автор, мораль басни, литературный герой, персонаж, характер, тема, идея, заголовок, содержание произведения, эпизод, смысловые части, композиция, сравнение, эпитет, олицетворение);
- участвовать в обсуждении прослушанного/прочитанного произведения: строить монологическое и диалогическое высказывание с соблюдением орфоэпических и пунктуационных норм, устно и письменно формулировать простые выводы, подтверждать свой ответ примерами из текста; использовать в беседе изученные литературные понятия;
- пересказывать произведение (устно) подробно, выборочно, сжато (кратко), от лица героя, с изменением лица рассказчика, от третьего лица;
- при анализе и интерпретации текста использовать разные типы речи (повествование, описание, рассуждение) с учётом специфики учебного и художественного текстов;
- читать по ролям с соблюдением норм произношения, инсценировать небольшие эпизоды из произведения;

- составлять устные и письменные высказывания на основе прочитанного/прослушанного текста на заданную тему по содержанию произведения (не менее 8 предложений), корректировать собственный письменный текст;
- составлять краткий отзыв о прочитанном произведении по заданному алгоритму;
- сочинять тексты, используя аналогии, иллюстрации, придумывать продолжение прочитанного произведения;
- использовать в соответствии с учебной задачей аппарат издания (обложку, оглавление, аннотацию, иллюстрации, предисловие, приложения, сноски, примечания);
- выбирать книги для самостоятельного чтения с учётом рекомендательного списка, используя картотеки, рассказывать о прочитанной книге;
- использовать справочные издания, в том числе верифицированные электронные образовательные и информационные ресурсы, включённые в федеральный перечень.

#### 4 КЛАСС

- осознавать значимость художественной литературы и фольклора для всестороннего развития личности человека, находить в произведениях отражение нравственных ценностей, фактов бытовой и духовной культуры народов России и мира, ориентироваться в нравственно-этических понятиях в контексте изученных произведений;
- демонстрировать интерес и положительную мотивацию к систематическому чтению и слушанию художественной литературы и произведений устного народного творчества: формировать собственный круг чтения;
- читать вслух и про себя в соответствии с учебной задачей, использовать разные виды чтения (изучающее, ознакомительное, поисковое выборочное, просмотровое выборочное);
- читать вслух целыми словами без пропусков и перестановок букв и слогов доступные по восприятию и небольшие по объёму прозаические и стихотворные произведения в темпе не менее 80 слов в минуту (без отсечного оценивания);
- читать наизусть не менее 5 стихотворений в соответствии с изученной тематикой произведений;
- различать художественные произведения и познавательные тексты;
- различать прозаическую и стихотворную речь: называть особенности стихотворного произведения (ритм, рифма, строфа), отличать лирическое произведение от эпического;
- понимать жанровую принадлежность, содержание, смысл прослушанного/прочитанного произведения: отвечать и формулировать вопросы (в том числе проблемные) к познавательным, учебным и художественным текстам;
- различать и называть отдельные жанры фольклора (считалки, загадки, пословицы, потешки, небылицы, народные песни, скороговорки, сказки о животных, бытовые и волшебные), приводить примеры произведений фольклора разных народов России;

- соотносить читаемый текст с жанром художественной литературы (литературные сказки, рассказы, стихотворения, басни), приводить примеры разных жанров литературы России и стран мира;
- владеть элементарными умениями анализа и интерпретации текста: определять тему и главную мысль, последовательность событий в тексте произведения, выявлять связь событий, эпизодов текста;
- характеризовать героев, давать оценку их поступкам, составлять портретные характеристики персонажей, выявлять взаимосвязь между поступками и мыслями, чувствами героев, сравнивать героев одного произведения по самостоятельно выбранному критерию (по аналогии или по контрасту), характеризовать собственное отношение к героям, поступкам; находить в тексте средства изображения героев (портрет) и выражения их чувств, описание пейзажа и интерьера, устанавливать причинно-следственные связи событий, явлений, поступков героев;
- объяснять значение незнакомого слова с опорой на контекст и с использованием словаря; находить в тексте примеры использования слов в прямом и переносном значении, средства художественной выразительности (сравнение, эпитет, олицетворение, метафора);
- осознанно применять изученные понятия (автор, мораль басни, литературный герой, персонаж, характер, тема, идея, заголовок, содержание произведения, эпизод, смысловые части, композиция, сравнение, эпитет, олицетворение, метафора, лирика, эпос, образ);
- участвовать в обсуждении прослушанного/прочитанного произведения: строить монологическое и диалогическое высказывание с соблюдением норм русского литературного языка (норм произношения, словоупотребления, грамматики); устно и письменно формулировать простые выводы на основе прослушанного/прочитанного текста, подтверждать свой ответ примерами из текста;
- составлять план текста (вопросный, номинативный, цитатный), пересказывать (устно) подробно, выборочно, сжато (кратко), от лица героя, с изменением лица рассказчика, от третьего лица;
- читать по ролям с соблюдением норм произношения, расстановки ударения, инсценировать небольшие эпизоды из произведения;
- составлять устные и письменные высказывания на заданную тему по содержанию произведения (не менее 10 предложений), писать сочинения на заданную тему, используя разные типы речи (повествование, описание, рассуждение), корректировать собственный текст с учётом правильности, выразительности письменной речи;
- составлять краткий отзыв о прочитанном произведении по заданному алгоритму;
- сочинять по аналогии с прочитанным, составлять рассказ по иллюстрациям, от имени одного из героев, придумывать продолжение прочитанного произведения (не менее 10 предложений);
- использовать в соответствии с учебной задачей аппарат издания (обложку, оглавление, аннотацию, иллюстрации, предисловие, приложения, сноски, примечания);

- выбирать книги для самостоятельного чтения с учётом рекомендательного списка, используя картотеки, рассказывать о прочитанной книге;
- использовать справочную литературу, электронные образовательные и информационные ресурсы информационно-коммуникационной сети Интернет (в условиях контролируемого входа), для получения дополнительной информации в соответствии с учебной задачей.

# ТЕМАТИЧЕСКОЕ ПЛАНИРОВАНИЕ

## 1 КЛАСС

№ п/ п	Наименование разделов и тем программы	Количество часов			Электронные (цифровые) образовательны е ресурсы
		Всего	Контрольны е работы	Практически е работы	
<b>Раздел 1. Обучение грамоте</b>					
1.1	Развитие речи	4			
1.2	Фонетика	4			
1.3	Чтение	72			
Итого по разделу		80			
<b>Раздел 2. Систематический курс</b>					
2.1	Сказка народная (фольклорная) и литературная (авторская)	6			
2.2	Произведения о детях и для детей	9			
2.3	Произведения о родной природе	6			
2.4	Устное народное творчество — малые фольклорные жанры	4			
2.5	Произведения о братьях наших меньших	7			
2.6	Произведения о маме	3			
2.7	Фольклорные и авторские произведения о чудесах и фантазии	4			
2.8	Библиографическа я культура (работа с детской книгой)	1			
Итого по разделу		40			



Резервное время	12			
ОБЩЕЕ КОЛИЧЕСТВО ЧАСОВ ПО ПРОГРАММЕ	132	0	0	

## 2 КЛАСС

№ п/п	Наименование разделов и тем программы	Количество часов			Электронные (цифровые) образовательные ресурсы
		Всего	Контрольные работы	Практические работы	
1	О нашей Родине	6			
2	Фольклор (устное народное творчество)	16	1		
3	Звуки и краски родной природы в разные времена года (осень)	8	1		
4	О детях и дружбе	12	1		
5	Мир сказок	12			
6	Звуки и краски родной природы в разные времена года (зима)	12	1		
7	О братьях наших меньших	18	1		
8	Звуки и краски родной природы в разные времена года (весна и лето)	18	1		
9	О наших близких, о семье	13	1		
10	Зарубежная литература	11	1		
11	Библиографическая культура (работа с детской книгой и справочной литературой)	2			
Резервное время		8	1		
<b>ОБЩЕЕ КОЛИЧЕСТВО ЧАСОВ ПО ПРОГРАММЕ</b>		<b>136</b>	<b>9</b>	<b>0</b>	

### 3 КЛАСС

№ п/п	Наименование разделов и тем программы	Количество часов			Электронные (цифровые) образовательные ресурсы
		Всего	Контрольные работы	Практические работы	
1	О Родине и её истории	6			Библиотека ЦОК <a href="https://m.edsoo.ru/7f411a40">https://m.edsoo.ru/7f411a40</a>
2	Фольклор (устное народное творчество)	16	1		Библиотека ЦОК <a href="https://m.edsoo.ru/7f411a40">https://m.edsoo.ru/7f411a40</a>
3	Творчество И.А.Крылова	4			Библиотека ЦОК <a href="https://m.edsoo.ru/7f411a40">https://m.edsoo.ru/7f411a40</a>
4	Творчество А.С.Пушкина	9	1		Библиотека ЦОК <a href="https://m.edsoo.ru/7f411a40">https://m.edsoo.ru/7f411a40</a>
5	Картины природы в произведениях поэтов и писателей XIX века	8			Библиотека ЦОК <a href="https://m.edsoo.ru/7f411a40">https://m.edsoo.ru/7f411a40</a>
6	Творчество Л.Н.Толстого	10	1		Библиотека ЦОК <a href="https://m.edsoo.ru/7f411a40">https://m.edsoo.ru/7f411a40</a>
7	Литературная сказка	9			Библиотека ЦОК <a href="https://m.edsoo.ru/7f411a40">https://m.edsoo.ru/7f411a40</a>
8	Картины природы в произведениях поэтов и писателей XX века	10	1		Библиотека ЦОК <a href="https://m.edsoo.ru/7f411a40">https://m.edsoo.ru/7f411a40</a>
9	Произведения о взаимоотношениях человека и животных	16	1		Библиотека ЦОК <a href="https://m.edsoo.ru/7f411a40">https://m.edsoo.ru/7f411a40</a>

10	Произведения о детях	18	1		Библиотека ЦОК <a href="https://m.edsoo.ru/7f411a40">https://m.edsoo.ru/7f411a40</a>
11	Юмористические произведения	6			Библиотека ЦОК <a href="https://m.edsoo.ru/7f411a40">https://m.edsoo.ru/7f411a40</a>
12	Зарубежная литература	10	1		Библиотека ЦОК <a href="https://m.edsoo.ru/7f411a40">https://m.edsoo.ru/7f411a40</a>
13	Библиографическая культура (работа с детской книгой и справочной литературой)	4			Библиотека ЦОК <a href="https://m.edsoo.ru/7f411a40">https://m.edsoo.ru/7f411a40</a>
Резервное время		10	1		
ОБЩЕЕ КОЛИЧЕСТВО ЧАСОВ ПО ПРОГРАММЕ		136	8	0	

#### 4 КЛАСС

№ п/п	Наименование разделов и тем программы	Количество часов			Электронные (цифровые) образовательные ресурсы
		Всего	Контрольные работы	Практические работы	
1	О Родине, героические страницы истории	12	1		Библиотека ЦОК <a href="https://m.edsoo.ru/7f412сес">https://m.edsoo.ru/7f412сес</a>
2	Фольклор (устное народное творчество)	11	1		Библиотека ЦОК <a href="https://m.edsoo.ru/7f412сес">https://m.edsoo.ru/7f412сес</a>
3	Творчество И.А.Крылова	4			Библиотека ЦОК <a href="https://m.edsoo.ru/7f412сес">https://m.edsoo.ru/7f412сес</a>
4	Творчество А.С.Пушкина	12	1		Библиотека ЦОК <a href="https://m.edsoo.ru/7f412сес">https://m.edsoo.ru/7f412сес</a>
5	Творчество М. Ю. Лермонтова	4			Библиотека ЦОК <a href="https://m.edsoo.ru/7f412сес">https://m.edsoo.ru/7f412сес</a>
6	Литературная сказка	9	1		Библиотека ЦОК <a href="https://m.edsoo.ru/7f412сес">https://m.edsoo.ru/7f412сес</a>
7	Картины природы в творчестве поэтов и писателей XIX века	7			Библиотека ЦОК <a href="https://m.edsoo.ru/7f412сес">https://m.edsoo.ru/7f412сес</a>
8	Творчество Л. Н. Толстого	7	1		Библиотека ЦОК <a href="https://m.edsoo.ru/7f412сес">https://m.edsoo.ru/7f412сес</a>
9	Картины природы в творчестве поэтов и писателей XX века	6			Библиотека ЦОК <a href="https://m.edsoo.ru/7f412сес">https://m.edsoo.ru/7f412сес</a>

10	Произведения о животных и родной природе	12	1		Библиотека ЦОК <a href="https://m.edsoo.ru/7f412cec">https://m.edsoo.ru/7f412cec</a>
11	Произведения о детях	13	1		Библиотека ЦОК <a href="https://m.edsoo.ru/7f412cec">https://m.edsoo.ru/7f412cec</a>
12	Пьеса	5			Библиотека ЦОК <a href="https://m.edsoo.ru/7f412cec">https://m.edsoo.ru/7f412cec</a>
13	Юмористические произведения	6			Библиотека ЦОК <a href="https://m.edsoo.ru/7f412cec">https://m.edsoo.ru/7f412cec</a>
14	Зарубежная литература	8			Библиотека ЦОК <a href="https://m.edsoo.ru/7f412cec">https://m.edsoo.ru/7f412cec</a>
15	Библиографическая культура (работа с детской книгой и справочной литературой)	7			Библиотека ЦОК <a href="https://m.edsoo.ru/7f412cec">https://m.edsoo.ru/7f412cec</a>
Резервное время		13	1		
ОБЩЕЕ КОЛИЧЕСТВО ЧАСОВ ПО ПРОГРАММЕ		136	8	0	

### 2.1.3 Иностранный (английский) язык

Программа по иностранному (английскому) языку на уровне начального общего образования составлена на основе требований к результатам освоения программы начального общего образования ФГОС НОО, а также ориентирована на целевые приоритеты духовно-нравственного развития, воспитания и социализации обучающихся, сформулированные в федеральной рабочей программе воспитания.

Программа по иностранному (английскому) языку раскрывает цели образования, развития и воспитания обучающихся средствами учебного предмета "Иностранный язык" на уровне начального общего образования, определяет обязательную (инвариантную) часть содержания изучаемого иностранного языка, за пределами которой остается возможность выбора учителем вариативной составляющей содержания образования по иностранному (английскому) языку.

На уровне начального общего образования закладывается база для всего последующего иноязычного образования обучающихся, формируются основы функциональной грамотности, что придает особую ответственность данному этапу общего образования. Изучение иностранного языка в общеобразовательных организациях начинается со 2 класса. Обучающиеся данного возраста характеризуются большой восприимчивостью к овладению языками, что позволяет им овладевать основами общения на новом для них языке с меньшими затратами времени и усилий по сравнению с обучающимися других возрастных групп.

Построение программы по иностранному (английскому) языку имеет нелинейный характер и основано на концентрическом принципе. В каждом классе даются новые элементы содержания и новые требования. В процессе обучения освоенные на определенном этапе грамматические формы и конструкции повторяются и закрепляются на новом лексическом материале и расширяющемся тематическом содержании речи.

Цели обучения иностранному (английскому) языку на уровне начального общего образования можно условно разделить на образовательные, развивающие, воспитывающие.

Образовательные цели программы по иностранному (английскому) языку на уровне начального общего образования включают:

- формирование элементарной иноязычной коммуникативной компетенции, то есть способности и готовности общаться с носителями изучаемого иностранного языка в устной (говорение и аудирование) и письменной (чтение и письмо) форме с учетом возрастных возможностей и потребностей обучающегося;

- расширение лингвистического кругозора обучающихся за счет овладения новыми языковыми средствами (фонетическими, орфографическими, лексическими, грамматическими) в соответствии с отобранными темами общения;

- освоение знаний о языковых явлениях изучаемого иностранного языка, о разных способах выражения мысли на родном и иностранном языках;

- использование для решения учебных задач интеллектуальных операций (сравнение, анализ, обобщение);

- формирование умений работать с информацией, представленной в текстах разного типа (описание, повествование, рассуждение), пользоваться при необходимости словарями по иностранному языку.

Развивающие цели программы по иностранному (английскому) языку на уровне начального общего образования включают:

- осознание обучающимися роли языков как средства межличностного и межкультурного взаимодействия в условиях поликультурного, многоязычного мира и инструмента познания мира и культуры других народов;

становление коммуникативной культуры обучающихся и их общего речевого развития;

развитие компенсаторной способности адаптироваться к ситуациям общения при получении и передаче информации в условиях дефицита языковых средств;

формирование регулятивных действий: планирование последовательных шагов для решения учебной задачи; контроль процесса и результата своей деятельности; установление причины возникшей трудности и (или) ошибки, корректировка деятельности;

становление способности к оценке своих достижений в изучении иностранного языка, мотивация совершенствовать свои коммуникативные умения на иностранном языке.

Влияние параллельного изучения родного языка и языка других стран и народов позволяет заложить основу для формирования гражданской идентичности, чувства патриотизма и гордости за свой народ, свой край, свою страну, помочь лучше осознать свою этническую и национальную принадлежность и проявлять интерес к языкам и культурам других народов, осознать наличие и значение общечеловеческих и базовых национальных ценностей. Изучение иностранного (английского) языка обеспечивает:

понимание необходимости овладения иностранным языком как средством общения в условиях взаимодействия разных стран и народов;

формирование предпосылок социокультурной/межкультурной компетенции, позволяющей приобщаться к культуре, традициям, реалиям стран/страны изучаемого языка, готовности представлять свою страну, ее культуру в условиях межкультурного общения, соблюдая речевой этикет и используя имеющиеся речевые и неречевые средства общения;

воспитание уважительного отношения к иной культуре посредством знакомств с культурой стран изучаемого языка и более глубокого осознания особенностей культуры своего народа;

воспитание эмоционального и познавательного интереса к художественной культуре других народов;

формирование положительной мотивации и устойчивого учебнопознавательного интереса к предмету "Иностранный язык".

Общее число часов для изучения иностранного (английского) языка - 204 часа: во 2 классе - 68 часов (2 часа в неделю), в 3 классе - 68 часов (2 часа в неделю), в 4 классе - 68 часов (2 часа в неделю).

## **СОДЕРЖАНИЕ УЧЕБНОГО ПРЕДМЕТА**

### **2 КЛАСС**

#### **Тематическое содержание речи**

*Мир моего «я».* Приветствие. Знакомство. Моя семья. Мой день рождения. Моя любимая еда.

*Мир моих увлечений.* Любимый цвет, игрушка. Любимые занятия. Мой питомец. Выходной день.

*Мир вокруг меня.* Моя школа. Мои друзья. Моя малая родина (город, село).

*Родная страна и страны изучаемого языка.* Названия родной страны и страны/стран изучаемого языка; их столиц. Произведения детского фольклора. Литературные персонажи детских книг. Праздники родной страны и страны/стран изучаемого языка (Новый год, Рождество).

#### **Коммуникативные умения**

##### *Говорение*

Коммуникативные умения диалогической речи.



Ведение с опорой на речевые ситуации, ключевые слова и (или) иллюстрации с соблюдением норм речевого этикета, принятых в стране/странах изучаемого языка:

диалога этикетного характера: приветствие, начало и завершение разговора, знакомство с собеседником; поздравление с праздником; выражение благодарности за поздравление; извинение;

диалога-расспроса: запрашивание интересующей информации; сообщение фактической информации, ответы на вопросы собеседника.

Коммуникативные умения монологической речи.

Создание с опорой на ключевые слова, вопросы и (или) иллюстрации устных монологических высказываний: описание предмета, реального человека или литературного персонажа; рассказ о себе, члене семьи, друге.

*Аудирование*

Понимание на слух речи учителя и других обучающихся и вербальная/невербальная реакция на услышанное (при непосредственном общении).

Восприятие и понимание на слух учебных текстов, построенных на изученном языковом материале, в соответствии с поставленной коммуникативной задачей: с пониманием основного содержания, с пониманием запрашиваемой информации (при опосредованном общении).

Аудирование с пониманием основного содержания текста предполагает определение основной темы и главных фактов/событий в воспринимаемом на слух тексте с опорой на иллюстрации и с использованием языковой догадки.

Аудирование с пониманием запрашиваемой информации предполагает выделение из воспринимаемого на слух текста и понимание информации фактического характера (например, имя, возраст, любимое занятие, цвет) с опорой на иллюстрации и с использованием языковой догадки.

Тексты для аудирования: диалог, высказывания собеседников в ситуациях повседневного общения, рассказ, сказка.

*Смысловое чтение*

Чтение вслух учебных текстов, построенных на изученном языковом материале, с соблюдением правил чтения и соответствующей интонацией; понимание прочитанного.

Тексты для чтения вслух: диалог, рассказ, сказка.

Чтение про себя учебных текстов, построенных на изученном языковом материале, с различной глубиной проникновения в их содержание в зависимости от поставленной коммуникативной задачи: с пониманием основного содержания, с пониманием запрашиваемой информации.

Чтение с пониманием основного содержания текста предполагает определение основной темы и главных фактов/событий в прочитанном тексте с опорой на иллюстрации и с использованием языковой догадки.

Чтение с пониманием запрашиваемой информации предполагает нахождение в прочитанном тексте и понимание запрашиваемой информации фактического характера с опорой на иллюстрации и с использованием языковой догадки.

Тексты для чтения про себя: диалог, рассказ, сказка, электронное сообщение личного характера.

*Письмо*

Овладение техникой письма (полупечатное написание букв, буквосочетаний, слов).

Воспроизведение речевых образцов, списывание текста; выписывание из текста слов, словосочетаний, предложений; вставка пропущенных букв в слово или слов в предложение, дописывание предложений в соответствии с решаемой учебной задачей.

Заполнение простых формуляров с указанием личной информации (имя, фамилия, возраст, страна проживания) в соответствии с нормами, принятыми в стране/странах изучаемого языка.

Написание с опорой на образец коротких поздравлений с праздниками (с днём рождения, Новым годом).

### **Языковые знания и навыки**

#### *Фонетическая сторона речи*

Буквы английского алфавита. Корректное называние букв английского алфавита.

Нормы произношения: долгота и краткость гласных, отсутствие оглушения звонких согласных в конце слога или слова, отсутствие смягчения согласных перед гласными. Связующее «r» (*there is/there*).

Различение на слух и адекватное, без ошибок, ведущих к сбою в коммуникации, произнесение слов с соблюдением правильного ударения и фраз/предложений (повествовательного, побудительного и вопросительного: общий и специальный вопросы) с соблюдением их ритмико-интонационных особенностей.

Правила чтения гласных в открытом и закрытом слоге в односложных словах; согласных; основных звукобуквенных сочетаний. Вычленение из слова некоторых звукобуквенных сочетаний при анализе изученных слов.

Чтение новых слов согласно основным правилам чтения английского языка.

Знаки английской транскрипции; отличие их от букв английского алфавита. Фонетически корректное озвучивание знаков транскрипции.

#### *Графика, орфография и пунктуация*

Графически корректное (полупечатное) написание букв английского алфавита в буквосочетаниях и словах. Правильное написание изученных слов.

Правильная расстановка знаков препинания: точки, вопросительного и восклицательного знаков в конце предложения; правильное использование апострофа в изученных сокращённых формах глагола-связки, вспомогательного и модального глаголов (например, *I'm, isn't; don't, doesn't; can't*), существительных в притяжательном падеже (*Ann's*).

#### *Лексическая сторона речи*

Распознавание и употребление в устной и письменной речи не менее 200 лексических единиц (слов, словосочетаний, речевых клише), обслуживающих ситуации общения в рамках тематического содержания речи для 2 класса.

Распознавание в устной и письменной речи интернациональных слов (*doctor, film*) с помощью языковой догадки.

#### *Грамматическая сторона речи*

Распознавание в письменном и звучащем тексте и употребление в устной и письменной речи: изученных морфологических форм и синтаксических конструкций английского языка.

Коммуникативные типы предложений: повествовательные (утвердительные, отрицательные), вопросительные (общий, специальный вопрос), побудительные в утвердительной форме).

Нераспространённые и распространённые простые предложения.

Предложения с начальным *It* (*It's a red ball.*).

Предложения с начальным *There + to be* в Present Simple Tense (*There is a cat in the room. Is there a cat in the room? – Yes, there is./No, there isn't. There are four pens on the table. Are there four pens on the table? – Yes, there are./No, there aren't. How many pens are there on the table? – There are four pens.*).

Предложения с простым глагольным сказуемым (*They live in the country.*), составным именным сказуемым (*The box is small.*) и составным глагольным сказуемым (*I like to play with my cat. She can play the piano.*).

Предложения с глаголом-связкой *to be* в Present Simple Tense (*My father is a doctor. Is it a red ball? – Yes, it is./No, it isn't.*).

Предложения с краткими глагольными формами (*She can't swim. I don't like porridge.*).

Побудительные предложения в утвердительной форме (*Come in, please.*).

Глаголы в Present Simple Tense в повествовательных (утвердительных и отрицательных) и вопросительных (общий и специальный вопросы) предложениях.

Глагольная конструкция *have got* (*I've got a cat. He's/She's got a cat. Have you got a cat? – Yes, I have./No, I haven't. What have you got?*).

Модальный глагол *can*: для выражения умения (*I can play tennis.*) и отсутствия умения (*I can't play chess.*); для получения разрешения (*Can I go out?*).

Определённый, неопределённый и нулевой артикли с именами существительными (наиболее распространённые случаи).

Существительные во множественном числе, образованные по правилу и исключения (*a book – books; a man – men*).

Личные местоимения (*I, you, he/she/it, we, they*). Притяжательные местоимения (*my, your, his/her/its, our, their*). Указательные местоимения (*this – these*).

Количественные числительные (1–12).

Вопросительные слова (*who, what, how, where, how many*).

Предлоги места (*in, on, near, under*).

Союзы *and* и *but* (с однородными членами).

### **Социокультурные знания и умения**

Знание и использование некоторых социокультурных элементов речевого поведенческого этикета, принятого в стране/странах изучаемого языка в некоторых ситуациях общения: приветствие, прощание, знакомство, выражение благодарности, извинение, поздравление (с днём рождения, Новым годом, Рождеством).

Знание небольших произведений детского фольклора страны/стран изучаемого языка (рифмовки, стихи, песенки); персонажей детских книг.

Знание названий родной страны и страны/стран изучаемого языка и их столиц.

### **Компенсаторные умения**

Использование при чтении и аудировании языковой догадки (умения понять значение незнакомого слова или новое значение знакомого слова по контексту).

Использование в качестве опоры при порождении собственных высказываний ключевых слов, вопросов; иллюстраций.

## **3 КЛАСС**

### **Тематическое содержание речи**

*Мир моего «я».* Моя семья. Мой день рождения. Моя любимая еда. Мой день (распорядок дня).

*Мир моих увлечений.* Любимая игрушка, игра. Мой питомец. Любимые занятия. Любимая сказка. Выходной день. Каникулы.

*Мир вокруг меня.* Моя комната (квартира, дом). Моя школа. Мои друзья. Моя малая родина (город, село). Дикая и домашние животные. Погода. Времена года (месяцы).

*Родная страна и страны изучаемого языка.* Россия и страна/страны изучаемого языка. Их столицы, достопримечательности и интересные факты. Произведения детского фольклора. Литературные персонажи детских книг. Праздники родной страны и страны/стран изучаемого языка.

### **Коммуникативные умения**

#### *Говорение*

Коммуникативные умения диалогической речи.

Ведение с опорой на речевые ситуации, ключевые слова и (или) иллюстрации с соблюдением норм речевого этикета, принятых в стране/странах изучаемого языка:

диалога этикетного характера: приветствие, начало и завершение разговора, знакомство с собеседником; поздравление с праздником; выражение благодарности за поздравление; извинение;

диалога – побуждения к действию: приглашение собеседника к совместной деятельности, вежливое согласие/не согласие на предложение собеседника;

диалога-расспроса: запрашивание интересующей информации; сообщение фактической информации, ответы на вопросы собеседника.

Коммуникативные умения монологической речи.

Создание с опорой на ключевые слова, вопросы и (или) иллюстрации устных монологических высказываний: описание предмета, реального человека или литературного персонажа; рассказ о себе, члене семьи, друге.

Пересказ с опорой на ключевые слова, вопросы и (или) иллюстрации основного содержания прочитанного текста.

#### *Аудирование*

Понимание на слух речи учителя и других обучающихся и вербальная/невербальная реакция на услышанное (при непосредственном общении).

Восприятие и понимание на слух учебных текстов, построенных на изученном языковом материале, в соответствии с поставленной коммуникативной задачей: с пониманием основного содержания, с пониманием запрашиваемой информации (при опосредованном общении).

Аудирование с пониманием основного содержания текста предполагает определение основной темы и главных фактов/событий в воспринимаемом на слух тексте с опорой на иллюстрации и с использованием языковой, в том числе контекстуальной, догадки.

Аудирование с пониманием запрашиваемой информации предполагает выделение из воспринимаемого на слух текста и понимание информации фактического характера с опорой на иллюстрации и с использованием языковой, в том числе контекстуальной, догадки.

Тексты для аудирования: диалог, высказывания собеседников в ситуациях повседневного общения, рассказ, сказка.

#### *Смысловое чтение*

Чтение вслух учебных текстов, построенных на изученном языковом материале, с соблюдением правил чтения и соответствующей интонацией; понимание прочитанного.

Тексты для чтения вслух: диалог, рассказ, сказка.

Чтение про себя учебных текстов, построенных на изученном языковом материале, с различной глубиной проникновения в их содержание в зависимости от поставленной коммуникативной задачи: с пониманием основного содержания, с пониманием запрашиваемой информации.

Чтение с пониманием основного содержания текста предполагает определение основной темы и главных фактов/событий в прочитанном тексте с опорой и без опоры на иллюстрации и с использованием с использованием языковой, в том числе контекстуальной, догадки.

Чтение с пониманием запрашиваемой информации предполагает нахождение в прочитанном тексте и понимание запрашиваемой информации фактического характера с опорой и без опоры на иллюстрации, а также с использованием языковой, в том числе контекстуальной, догадки.

Тексты для чтения: диалог, рассказ, сказка, электронное сообщение личного характера.

#### *Письмо*

Списывание текста; выписывание из текста слов, словосочетаний, предложений; вставка пропущенного слова в предложение в соответствии с решаемой коммуникативной/учебной задачей.

Создание подписей к картинкам, фотографиям с пояснением, что на них изображено.

Заполнение анкет и формуляров с указанием личной информации (имя, фамилия, возраст, страна проживания, любимые занятия) в соответствии с нормами, принятыми в стране/странах изучаемого языка.

Написание с опорой на образец поздравлений с праздниками (с днём рождения, Новым годом, Рождеством) с выражением пожеланий.

### **Языковые знания и навыки**

#### *Фонетическая сторона речи*

Буквы английского алфавита. Фонетически корректное озвучивание букв английского алфавита.

Нормы произношения: долгота и краткость гласных, правильное отсутствие оглушения звонких согласных в конце слога или слова, отсутствие смягчения согласных перед гласными. Связующее «r» (*there is/there are*).

Ритмико-интонационные особенности повествовательного, побудительного и вопросительного (общий и специальный вопрос) предложений.

Различение на слух и адекватное, без ошибок произнесение слов с соблюдением правильного ударения и фраз/предложений с соблюдением их ритмико-интонационных особенностей.

Чтение гласных в открытом и закрытом слоге в односложных словах, чтения гласных в третьем типе слога (гласная + r); согласных, основных звукобуквенных сочетаний, в частности сложных сочетаний букв (например, *tion, ight*) в односложных, двусложных и многосложных словах.

Вычленение некоторых звукобуквенных сочетаний при анализе изученных слов.

Чтение новых слов согласно основным правилам чтения с использованием полной или частичной транскрипции.

Знаки английской транскрипции; отличие их от букв английского алфавита. Фонетически корректное озвучивание знаков транскрипции.

#### *Графика, орфография и пунктуация*

Правильное написание изученных слов.

Правильная расстановка знаков препинания: точки, вопросительного и восклицательного знаков в конце предложения; правильное использование знака апострофа в сокращённых формах глагола-связки, вспомогательного и модального глаголов, существительных в притяжательном падеже.

#### *Лексическая сторона речи*

Распознавание в письменном и звучащем тексте и употребление в устной и письменной речи не менее 350 лексических единиц (слов, словосочетаний, речевых клише), обслуживающих ситуации общения в рамках тематического содержания речи для 3 класса, включая 200 лексических единиц, усвоенных на первом году обучения.

Распознавание и употребление в устной и письменной речи слов, образованных с использованием основных способов словообразования: аффиксации (образование числительных с помощью суффиксов *-teen, -ty, -th*) и словосложения (*sportsman*).

Распознавание в устной и письменной речи интернациональных слов (*doctor, film*) с помощью языковой догадки.

#### *Грамматическая сторона речи*

Распознавание в письменном и звучащем тексте и употребление в устной и письменной речи родственных слов с использованием основных способов

словообразования: аффиксации (суффиксы числительных *-teen, -ty, -th*) и словосложения (*football, snowman*).

Предложения с начальным *There + to be* в Past Simple Tense (*There was an old house near the river*).

Побудительные предложения в отрицательной (*Don't talk, please.*) форме.

Правильные и неправильные глаголы в Past Simple Tense в повествовательных (утвердительных и отрицательных) и вопросительных (общий и специальный вопросы) предложениях.

Конструкция *I'd like to ...* (*I'd like to read this book.*).

Конструкции с глаголами на *-ing*: *to like/enjoy doing smth* (*I like riding my bike.*).

Существительные в притяжательном падеже (*Possessive Case*; *Ann's dress, children's toys, boys' books*).

Слова, выражающие количество с исчисляемыми и неисчисляемыми существительными (*much/many/a lot of*).

Личные местоимения в объектном (*me, you, him/her/it, us, them*) падеже. Указательные местоимения (*this – these; that – those*). Неопределённые местоимения (*some/any*) в повествовательных и вопросительных предложениях (*Have you got any friends? – Yes, I've got some.*).

Наречия частотности (*usually, often*).

Количественные числительные (13–100). Порядковые числительные (1–30).

Вопросительные слова (*when, whose, why*).

Предлоги места (*next to, in front of, behind*), направления (*to*), времени (*at, in, on* в выражениях *at 5 o'clock, in the morning, on Monday*).

### **Социокультурные знания и умения**

Знание и использование некоторых социокультурных элементов речевого поведенческого этикета, принятого в стране/странах изучаемого языка, в некоторых ситуациях общения: приветствие, прощание, знакомство, выражение благодарности, извинение, поздравление с днём рождения, Новым годом, Рождеством.

Знание произведений детского фольклора (рифмовок, стихов, песенок), персонажей детских книг.

Краткое представление своей страны и страны/стран изучаемого языка (названия родной страны и страны/стран изучаемого языка и их столиц, название родного города/села; цвета национальных флагов).

### **Компенсаторные умения**

Использование при чтении и аудировании языковой, в том числе контекстуальной, догадки.

Использование в качестве опоры при порождении собственных высказываний ключевых слов, вопросов; иллюстраций.

Игнорирование информации, не являющейся необходимой для понимания основного содержания прочитанного/прослушанного текста или для нахождения в тексте запрашиваемой информации.

## **4 КЛАСС**

### **Тематическое содержание речи**

*Мир моего «я»*. Моя семья. Мой день рождения, подарки. Моя любимая еда. Мой день (распорядок дня, домашние обязанности).

*Мир моих увлечений*. Любимая игрушка, игра. Мой питомец. Любимые занятия. Занятия спортом. Любимая сказка/история/рассказ. Выходной день. Каникулы.

*Мир вокруг меня.* Моя комната (квартира, дом), предметы мебели и интерьера. Моя школа, любимые учебные предметы. Мои друзья, их внешность и черты характера. Моя малая родина (город, село). Путешествия. Дикие и домашние животные. Погода. Времена года (месяцы). Покупки.

*Родная страна и страны изучаемого языка.* Россия и страна/страны изучаемого языка. Их столицы, основные достопримечательности и интересные факты. Произведения детского фольклора. Литературные персонажи детских книг. Праздники родной страны и страны/стран изучаемого языка.

## **Коммуникативные умения**

### *Говорение*

Коммуникативные умения диалогической речи.

Ведение с опорой на речевые ситуации, ключевые слова и (или) иллюстрации с соблюдением норм речевого этикета, принятых в стране/странах изучаемого языка:

диалога этикетного характера: приветствие, ответ на приветствие; завершение разговора (в том числе по телефону), прощание; знакомство с собеседником; поздравление с праздником, выражение благодарности за поздравление; выражение извинения;

диалога – побуждения к действию: обращение к собеседнику с просьбой, вежливое согласие выполнить просьбу; приглашение собеседника к совместной деятельности, вежливое согласие/несогласие на предложение собеседника;

диалога-расспроса: запрашивание интересующей информации; сообщение фактической информации, ответы на вопросы собеседника.

Коммуникативные умения монологической речи.

Создание с опорой на ключевые слова, вопросы и (или) иллюстрации устных монологических высказываний: описание предмета, внешности и одежды, черт характера реального человека или литературного персонажа; рассказ/сообщение (повествование) с опорой на ключевые слова, вопросы и (или) иллюстрации.

Создание устных монологических высказываний в рамках тематического содержания речи по образцу (с выражением своего отношения к предмету речи).

Пересказ основного содержания прочитанного текста с опорой на ключевые слова, вопросы, план и (или) иллюстрации.

Краткое устное изложение результатов выполненного несложного проектного задания.

### *Аудирование*

Коммуникативные умения аудирования.

Понимание на слух речи учителя и других обучающихся и вербальная/невербальная реакция на услышанное (при непосредственном общении).

Восприятие и понимание на слух учебных и адаптированных аутентичных текстов, построенных на изученном языковом материале, в соответствии с поставленной коммуникативной задачей: с пониманием основного содержания, с пониманием запрашиваемой информации (при опосредованном общении).

Аудирование с пониманием основного содержания текста предполагает умение определять основную тему и главные факты/события в воспринимаемом на слух тексте с опорой и без опоры на иллюстрации и с использованием языковой, в том числе контекстуальной, догадки.

Аудирование с пониманием запрашиваемой информации предполагает умение выделять запрашиваемую информацию фактического характера с опорой и без опоры на иллюстрации, а также с использованием языковой, в том числе контекстуальной, догадки.

Тексты для аудирования: диалог, высказывания собеседников в ситуациях повседневного общения, рассказ, сказка, сообщение информационного характера.

### *Смысловое чтение*

Чтение вслух учебных текстов с соблюдением правил чтения и соответствующей интонацией, понимание прочитанного.

Тексты для чтения вслух: диалог, рассказ, сказка.

Чтение про себя учебных текстов, построенных на изученном языковом материале, с различной глубиной проникновения в их содержание в зависимости от поставленной коммуникативной задачи: с пониманием основного содержания, с пониманием запрашиваемой информации.

Чтение с пониманием основного содержания текста предполагает определение основной темы и главных фактов/событий в прочитанном тексте с опорой и без опоры на иллюстрации, с использованием языковой, в том числе контекстуальной, догадки.

Чтение с пониманием запрашиваемой информации предполагает нахождение в прочитанном тексте и понимание запрашиваемой информации фактического характера с опорой и без опоры на иллюстрации, с использованием языковой, в том числе контекстуальной, догадки.

Смысловое чтение про себя учебных и адаптированных аутентичных текстов, содержащих отдельные незнакомые слова, понимание основного содержания (тема, главная мысль, главные факты/события) текста с опорой и без опоры на иллюстрации и с использованием языковой догадки, в том числе контекстуальной.

Прогнозирование содержания текста на основе заголовка

Чтение не сплошных текстов (таблиц, диаграмм) и понимание представленной в них информации.

Тексты для чтения: диалог, рассказ, сказка, электронное сообщение личного характера, текст научно-популярного характера, стихотворение.

*Письмо*

Выписывание из текста слов, словосочетаний, предложений; вставка пропущенных букв в слово или слов в предложение в соответствии с решаемой коммуникативной/учебной задачей.

Заполнение простых анкет и формуляров с указанием личной информации (имя, фамилия, возраст, место жительства (страна проживания, город), любимые занятия) в соответствии с нормами, принятыми в стране/странах изучаемого языка.

Написание с опорой на образец поздравления с праздниками (с днём рождения, Новым годом, Рождеством) с выражением пожеланий.

Написание электронного сообщения личного характера с опорой на образец.

## **Языковые знания и навыки**

*Фонетическая сторона речи*

Нормы произношения: долгота и краткость гласных, отсутствие оглушения звонких согласных в конце слога или слова, отсутствие смягчения согласных перед гласными. Связующее «r» (*there is/there are*).

Ритмико-интонационные особенности повествовательного, побудительного и вопросительного (общий и специальный вопрос) предложений.

Различение на слух и адекватное, без ошибок, ведущих к сбою в коммуникации, произнесение слов с соблюдением правильного ударения и фраз с соблюдением их ритмико-интонационных особенностей, в том числе соблюдение правила отсутствия ударения на служебных словах; интонации перечисления.

Правила чтения: гласных в открытом и закрытом слоге в односложных словах, гласных в третьем типе слога (гласная + r); согласных; основных звукобуквенных сочетаний, в частности сложных сочетаний букв (например, *tion, ight*) в односложных, двусложных и многосложных словах.

Вычленение некоторых звукобуквенных сочетаний при анализе изученных слов.



Чтение новых слов согласно основным правилам чтения с использованием полной или частичной транскрипции, по аналогии.

Знаки английской транскрипции; отличие их от букв английского алфавита. Фонетически корректное озвучивание знаков транскрипции.

*Графика, орфография и пунктуация.*

Правильное написание изученных слов. Правильная расстановка знаков препинания: точки, вопросительного и восклицательного знака в конце предложения; запятой при обращении и перечислении; правильное использование знака апострофа в сокращённых формах глагола-связки, вспомогательного и модального глаголов, существительных в притяжательном падеже (Possessive Case).

*Лексическая сторона речи*

Распознавание в письменном и звучащем тексте и употребление в устной и письменной речи не менее 500 лексических единиц (слов, словосочетаний, речевых клише), обслуживающих ситуации общения в рамках тематического содержания речи для 4 класса, включая 350 лексических единиц, усвоенных в предыдущие два года обучения.

Распознавание и образование в устной и письменной речи родственных слов с использованием основных способов словообразования: аффиксации (образование существительных с помощью суффиксов *-er/-or, -ist (worker, actor, artist)* и конверсии (*to play – a play*)).

Использование языковой догадки для распознавания интернациональных слов (*pilot, film*).

*Грамматическая сторона речи*

Распознавание в письменном и звучащем тексте и употребление в устной и письменной речи изученных морфологических форм и синтаксических конструкций английского языка.

Глаголы в Present/Past Simple Tense, Present Continuous Tense в повествовательных (утвердительных и отрицательных) и вопросительных (общий и специальный вопросы) предложениях.

Модальные глаголы *must* и *have to*.

Конструкция *to be going to* и Future Simple Tense для выражения будущего действия (*I am going to have my birthday party on Saturday. Wait, I'll help you.*).

Отрицательное местоимение *no*.

Степени сравнения прилагательных (формы, образованные по правилу и исключения: *good – better – (the) best, bad – worse – (the) worst*).

Наречия времени.

Обозначение даты и года. Обозначение времени (*5 o'clock; 3 am, 2 pm*).

### **Социокультурные знания и умения**

Знание и использование некоторых социокультурных элементов речевого поведенческого этикета, принятого в стране/странах изучаемого языка, в некоторых ситуациях общения: приветствие, прощание, знакомство, выражение благодарности, извинение, поздравление с днём рождения, Новым годом, Рождеством, разговор по телефону).

Знание произведений детского фольклора (рифмовок, стихов, песенок), персонажей детских книг.

Краткое представление своей страны и страны/стран изучаемого языка на (названия стран и их столиц, название родного города/села; цвета национальных флагов; основные достопримечательности).

### **Компенсаторные умения**

Использование при чтении и аудировании языковой догадки (умения понять значение незнакомого слова или новое значение знакомого слова из контекста).

Использование в качестве опоры при порождении собственных высказываний ключевых слов, вопросов; картинок, фотографий.

Прогнозирование содержания текста для чтения на основе заголовка.

Игнорирование информации, не являющейся необходимой для понимания основного содержания прочитанного/прослушанного текста или для нахождения в тексте запрашиваемой информации.

## **ПЛАНИРУЕМЫЕ РЕЗУЛЬТАТЫ ОСВОЕНИЯ ПРОГРАММЫ ПО ИНОСТРАННОМУ (АНГЛИЙСКОМУ) ЯЗЫКУ НА УРОВНЕ НАЧАЛЬНОГО ОБЩЕГО ОБРАЗОВАНИЯ**

### **ЛИЧНОСТНЫЕ РЕЗУЛЬТАТЫ**

Личностные результаты освоения программы по иностранному (английскому) языку на уровне начального общего образования достигаются в единстве учебной и воспитательной деятельности в соответствии с традиционными российскими социокультурными и духовно-нравственными ценностями, принятыми в обществе правилами и нормами поведения и способствуют процессам самопознания, самовоспитания и саморазвития, формирования внутренней позиции личности.

В результате изучения иностранного (английского) языка на уровне начального общего образования у обучающегося будут сформированы следующие личностные результаты:

#### **1) гражданско-патриотического воспитания:**

- становление ценностного отношения к своей Родине – России;
- осознание своей этнокультурной и российской гражданской идентичности;
- сопричастность к прошлому, настоящему и будущему своей страны и родного края;
- уважение к своему и другим народам;
- первоначальные представления о человеке как члене общества, о правах и ответственности, уважении и достоинстве человека, о нравственно-этических нормах поведения и правилах межличностных отношений.

#### **2) духовно-нравственного воспитания:**

- признание индивидуальности каждого человека;
- проявление сопереживания, уважения и доброжелательности;
- неприятие любых форм поведения, направленных на причинение физического и морального вреда другим людям.

#### **3) эстетического воспитания:**

- уважительное отношение и интерес к художественной культуре, восприимчивость к разным видам искусства, традициям и творчеству своего и других народов;
- стремление к самовыражению в разных видах художественной деятельности.

#### **4) физического воспитания, формирования культуры здоровья и эмоционального благополучия:**

- соблюдение правил здорового и безопасного (для себя и других людей) образа жизни в окружающей среде (в том числе информационной);
- бережное отношение к физическому и психическому здоровью.

#### **5) трудового воспитания:**

- осознание ценности труда в жизни человека и общества, ответственное потребление и бережное отношение к результатам труда, навыки участия в различных видах трудовой деятельности, интерес к различным профессиям.

**б) экологического воспитания:**

- бережное отношение к природе;
- неприятие действий, приносящих ей вред.

**7) ценности научного познания:**

- первоначальные представления о научной картине мира;
- познавательные интересы, активность, инициативность, любознательность и самостоятельность в познании.

**МЕТАПРЕДМЕТНЫЕ РЕЗУЛЬТАТЫ**

В результате изучения иностранного (английского) языка на уровне начального общего образования у обучающегося будут сформированы познавательные универсальные учебные действия, коммуникативные универсальные учебные действия, регулятивные универсальные учебные действия, совместная деятельность.

**Познавательные универсальные учебные действия**

**Базовые логические действия:**

- сравнивать объекты, устанавливать основания для сравнения, устанавливать аналогии;
- объединять части объекта (объекты) по определённому признаку;
- определять существенный признак для классификации, классифицировать предложенные объекты;
- находить закономерности и противоречия в рассматриваемых фактах, данных и наблюдениях на основе предложенного педагогическим работником алгоритма;
- выявлять недостаток информации для решения учебной (практической) задачи на основе предложенного алгоритма;
- устанавливать причинно-следственные связи в ситуациях, поддающихся непосредственному наблюдению или знакомых по опыту, делать выводы.

**Базовые исследовательские действия:**

- определять разрыв между реальным и желательным состоянием объекта (ситуации) на основе предложенных педагогическим работником вопросов;
- с помощью педагогического работника формулировать цель, планировать изменения объекта, ситуации;
- сравнивать несколько вариантов решения задачи, выбирать наиболее подходящий (на основе предложенных критериев);
- проводить по предложенному плану опыт, несложное исследование по установлению особенностей объекта изучения и связей между объектами (часть целое, причина следствие);
- формулировать выводы и подкреплять их доказательствами на основе результатов проведенного наблюдения (опыта, измерения, классификации, сравнения, исследования);
- прогнозировать возможное развитие процессов, событий и их последствия в аналогичных или сходных ситуациях.

**Работа с информацией:**

- выбирать источник получения информации;
- согласно заданному алгоритму находить в предложенном источнике информацию, представленную в явном виде;
- распознавать достоверную и недостоверную информацию самостоятельно или на основании предложенного педагогическим работником способа её проверки;

- соблюдать с помощью взрослых (педагогических работников, родителей (законных представителей) несовершеннолетних обучающихся) правила информационной безопасности при поиске информации в Интернете;
- анализировать и создавать текстовую, видео, графическую, звуковую, информацию в соответствии с учебной задачей;
- самостоятельно создавать схемы, таблицы для представления информации.

### **Коммуникативные универсальные учебные действия**

- воспринимать и формулировать суждения, выражать эмоции в соответствии с целями и условиями общения в знакомой среде;
- проявлять уважительное отношение к собеседнику, соблюдать правила ведения диалога и дискуссии;
- признавать возможность существования разных точек зрения;
- корректно и аргументированно высказывать своё мнение;
- строить речевое высказывание в соответствии с поставленной задачей;
- создавать устные и письменные тексты (описание, рассуждение, повествование);
- готовить небольшие публичные выступления;
- подбирать иллюстративный материал (рисунки, фото, плакаты) к тексту выступления.

### **Регулятивные универсальные учебные действия**

#### **Самоорганизация:**

- планировать действия по решению учебной задачи для получения результата;
- выстраивать последовательность выбранных действий.

#### **Совместная деятельность**

- формулировать краткосрочные и долгосрочные цели (индивидуальные с учётом участия в коллективных задачах) в стандартной (типовой) ситуации на основе предложенного формата планирования, распределения промежуточных шагов и сроков;
- принимать цель совместной деятельности, коллективно строить действия по её достижению: распределять роли, договариваться, обсуждать процесс и результат совместной работы;
- проявлять готовность руководить, выполнять поручения, подчиняться;
- ответственно выполнять свою часть работы;
- оценивать свой вклад в общий результат;
- выполнять совместные проектные задания с опорой на предложенные образцы.

## **ПРЕДМЕТНЫЕ РЕЗУЛЬТАТЫ**

Предметные результаты по учебному предмету «Иностранный (английский) язык» предметной области «Иностранный язык» должны быть ориентированы на применение знаний, умений и навыков в типичных учебных ситуациях и реальных жизненных условиях, отражать сформированность иноязычной коммуникативной компетенции на элементарном уровне в совокупности её составляющих – речевой, языковой, социокультурной, компенсаторной, метапредметной (учебно-познавательной).

К концу обучения во *2 классе* обучающийся получит следующие предметные результаты:

#### **Коммуникативные умения**

*Говорение:*

вести разные виды диалогов (диалог этикетного характера, диалог-расспрос) в стандартных ситуациях неофициального общения, используя вербальные и (или) зрительные опоры в рамках изучаемой тематики с соблюдением норм речевого этикета, принятого в стране/странах изучаемого языка (не менее 3 реплик со стороны каждого собеседника);

создавать устные связные монологические высказывания объёмом не менее 3 фраз в рамках изучаемой тематики с опорой на картинки, фотографии и (или) ключевые слова, вопросы.

*Аудирование:*

воспринимать на слух и понимать речь учителя и других обучающихся;

воспринимать на слух и понимать учебные тексты, построенные на изученном языковом материале, с разной глубиной проникновения в их содержание в зависимости от поставленной коммуникативной задачи: с пониманием основного содержания, с пониманием запрашиваемой информации фактического характера, используя зрительные опоры и языковую догадку (время звучания текста/текстов для аудирования – до 40 секунд).

*Смысловое чтение:*

читать вслух учебные тексты объёмом до 60 слов, построенные на изученном языковом материале, с соблюдением правил чтения и соответствующей интонации, демонстрируя понимание прочитанного;

читать про себя и понимать учебные тексты, построенные на изученном языковом материале, с различной глубиной проникновения в их содержание в зависимости от поставленной коммуникативной задачи: с пониманием основного содержания, с пониманием запрашиваемой информации, используя зрительные опоры и языковую догадку (объём текста для чтения – до 80 слов).

*Письмо:*

заполнять простые формуляры, сообщая о себе основные сведения, в соответствии с нормами, принятыми в стране/странах изучаемого языка;

писать с опорой на образец короткие поздравления с праздниками (с днём рождения, Новым годом).

**Языковые знания и навыки**

*Фонетическая сторона речи:*

знать буквы алфавита английского языка в правильной последовательности, фонетически корректно их озвучивать и графически корректно воспроизводить (полупечатное написание букв, буквосочетаний, слов);

применять правила чтения гласных в открытом и закрытом слоге в односложных словах, вычленять некоторые звукобуквенные сочетания при анализе знакомых слов; озвучивать транскрипционные знаки, отличать их от букв;

читать новые слова согласно основным правилам чтения;

различать на слух и правильно произносить слова и фразы/предложения с соблюдением их ритмико-интонационных особенностей.

*Графика, орфография и пунктуация:*

правильно писать изученные слова;

заполнять пропуски словами; дописывать предложения;

правильно расставлять знаки препинания (точка, вопросительный и восклицательный знаки в конце предложения) и использовать знак апострофа в сокращённых формах глагола-связки, вспомогательного и модального глаголов.

*Лексическая сторона речи:*

распознавать и употреблять в устной и письменной речи не менее 200 лексических единиц (слов, словосочетаний, речевых клише), обслуживающих ситуации общения в рамках тематики, предусмотренной на первом году обучения;

использовать языковую догадку в распознавании интернациональных слов.

*Грамматическая сторона речи:*

распознавать и употреблять в устной и письменной речи различные коммуникативные типы предложений: повествовательные (утвердительные, отрицательные), вопросительные (общий, специальный, вопросы), побудительные (в утвердительной форме);

распознавать и употреблять нераспространённые и распространённые простые предложения;

распознавать и употреблять в устной и письменной речи предложения с начальным *It*;

распознавать и употреблять в устной и письменной речи предложения с начальным *There + to be* в Present Simple Tense;

распознавать и употреблять в устной и письменной речи простые предложения с простым глагольным сказуемым (*He speaks English.*);

распознавать и употреблять в устной и письменной речи предложения с составным глагольным сказуемым (*I want to dance. She can skate well.*);

распознавать и употреблять в устной и письменной речи предложения с глаголом-связкой *to be* в Present Simple Tense в составе таких фраз, как *I'm Dima, I'm eight. I'm fine. I'm sorry. It's... Is it? What's ...?*;

распознавать и употреблять в устной и письменной речи предложения с краткими глагольными формами;

распознавать и употреблять в устной и письменной речи повелительное наклонение: побудительные предложения в утвердительной форме (*Come in, please.*);

распознавать и употреблять в устной и письменной речи настоящее простое время (Present Simple Tense) в повествовательных (утвердительных и отрицательных) и вопросительных (общий и специальный вопрос) предложениях;

распознавать и употреблять в устной и письменной речи глагольную конструкцию *have got* (*I've got ... Have you got ...?*);

распознавать и употреблять в устной и письменной речи модальный глагол *can/can't* для выражения умения (*I can ride a bike.*) и отсутствия умения (*I can't ride a bike.*); *can* для получения разрешения (*Can I go out?*);

распознавать и употреблять в устной и письменной речи неопределённый, определённый и нулевой артикль с существительными (наиболее распространённые случаи употребления);

распознавать и употреблять в устной и письменной речи множественное число существительных, образованное по правилам и исключения: *a pen – pens; a man – men*;

распознавать и употреблять в устной и письменной речи личные и притяжательные местоимения;

распознавать и употреблять в устной и письменной речи указательные местоимения *this – these*;

распознавать и употреблять в устной и письменной речи количественные числительные (1–12);

распознавать и употреблять в устной и письменной речи вопросительные слова *who, what, how, where, how many*;

распознавать и употреблять в устной и письменной речи предлоги места *on, in, near, under*;

распознавать и употреблять в устной и письменной речи союзы *and* и *but* (при однородных членах).

**Социокультурные знания и умения:**

владеть отдельными социокультурными элементами речевого поведенческого этикета, принятыми в англоязычной среде, в некоторых ситуациях общения: приветствие, прощание, знакомство, выражение благодарности, извинение, поздравление с днём рождения, Новым годом, Рождеством;

знать названия родной страны и страны/стран изучаемого языка и их столиц.

К концу обучения в *3 классе* обучающийся получит следующие предметные результаты:

### **Коммуникативные умения**

#### *Говорение:*

вести разные виды диалогов (диалог этикетного характера, диалог-побуждение, диалог-расспрос) в стандартных ситуациях неофициального общения, с вербальными и (или) зрительными опорами в рамках изучаемой тематики с соблюдением норм речевого этикета, принятого в стране/странах изучаемого языка (не менее 4 реплик со стороны каждого собеседника);

создавать устные связные монологические высказывания (описание; повествование/рассказ) в рамках изучаемой тематики объёмом не менее 4 фраз с вербальными и (или) зрительными опорами;

передавать основное содержание прочитанного текста с вербальными и (или) зрительными опорами (объём монологического высказывания – не менее 4 фраз).

#### *Аудирование:*

воспринимать на слух и понимать речь учителя и других обучающихся вербально/невербально реагировать на услышанное;

воспринимать на слух и понимать учебные тексты, построенные на изученном языковом материале, с разной глубиной проникновения в их содержание в зависимости от поставленной коммуникативной задачи: с пониманием основного содержания, с пониманием запрашиваемой информации фактического характера, со зрительной опорой и с использованием языковой, в том числе контекстуальной, догадки (время звучания текста/текстов для аудирования – до 1 минуты).

#### *Смысловое чтение:*

читать вслух учебные тексты объёмом до 70 слов, построенные на изученном языковом материале, с соблюдением правил чтения и соответствующей интонацией, демонстрируя понимание прочитанного;

читать про себя и понимать учебные тексты, содержащие отдельные незнакомые слова, с различной глубиной проникновения в их содержание в зависимости от поставленной коммуникативной задачи: с пониманием основного содержания, с пониманием запрашиваемой информации, со зрительной опорой и без опоры, а также с использованием языковой, в том числе контекстуальной, догадки (объём текста/текстов для чтения – до 130 слов).

#### *Письмо:*

заполнять анкеты и формуляры с указанием личной информации: имя, фамилия, возраст, страна проживания, любимые занятия и другое;

писать с опорой на образец поздравления с днем рождения, Новым годом, Рождеством с выражением пожеланий;

создавать подписи к иллюстрациям с пояснением, что на них изображено.

### **Языковые знания и навыки**

#### *Фонетическая сторона речи:*

применять правила чтения гласных в третьем типе слога (гласная + *r*);

применять правила чтения сложных сочетаний букв (например, *-tion*, *-ight*) в односложных, двусложных и многосложных словах (*international*, *night*);

читать новые слова согласно основным правилам чтения;

различать на слух и правильно произносить слова и фразы/предложения с соблюдением их ритмико-интонационных особенностей.

#### *Графика, орфография и пунктуация:*

правильно писать изученные слова;

правильно расставлять знаки препинания (точка, вопросительный и восклицательный знаки в конце предложения, апостроф).

*Лексическая сторона речи:*

распознавать и употреблять в устной и письменной речи не менее 350 лексических единиц (слов, словосочетаний, речевых клише), включая 200 лексических единиц, освоенных на первом году обучения;

распознавать и образовывать родственные слова с использованием основных способов словообразования: аффиксации (суффиксы числительных *-teen, -ty, -th*) и словосложения (*football, snowman*).

*Грамматическая сторона речи:*

распознавать и употреблять в устной и письменной речи побудительные предложения в отрицательной форме (*Don't talk, please.*);

распознавать и употреблять в устной и письменной речи предложения с начальным *There + to be* в Past Simple Tense (*There was a bridge across the river. There were mountains in the south.*);

распознавать и употреблять в устной и письменной речи конструкции с глаголами на *-ing*: *to like/enjoy doing something*;

распознавать и употреблять в устной и письменной речи конструкцию *I'd like to ...*;

распознавать и употреблять в устной и письменной речи правильные и неправильные глаголы в Past Simple Tense в повествовательных (утвердительных и отрицательных) и вопросительных (общий и специальный вопрос) предложениях;

распознавать и употреблять в устной и письменной речи существительные в притяжательном падеже (Possessive Case);

распознавать и употреблять в устной и письменной речи слова, выражающие количество с исчисляемыми и неисчисляемыми существительными (*much/many/a lot of*);

распознавать и употреблять в устной и письменной речи наречия частотности *usually, often*;

распознавать и употреблять в устной и письменной речи личные местоимения в объектном падеже;

распознавать и употреблять в устной и письменной речи указательные местоимения *that – those*;

распознавать и употреблять в устной и письменной речи неопределённые местоимения *some/any* в повествовательных и вопросительных предложениях;

распознавать и употреблять в устной и письменной речи вопросительные слова *when, whose, why*;

распознавать и употреблять в устной и письменной речи количественные числительные (13–100);

распознавать и употреблять в устной и письменной речи порядковые числительные (1–30);

распознавать и употреблять в устной и письменной речи предлог направления движения *to* (*We went to Moscow last year.*);

распознавать и употреблять в устной и письменной речи предлоги места *next to, in front of, behind*;

распознавать и употреблять в устной и письменной речи предлоги времени: *at, in, on* в выражениях *at 4 o'clock, in the morning, on Monday*.

**Социокультурные знания и умения:**

владеть социокультурными элементами речевого поведенческого этикета, принятыми в англоязычной среде, в некоторых ситуациях общения (приветствие, прощание, знакомство, просьба, выражение благодарности, извинение, поздравление с днём рождения, Новым годом, Рождеством);



кратко представлять свою страну и страну/страны изучаемого языка на английском языке.

К концу обучения в **4 классе** обучающийся получит следующие предметные результаты:

#### **Коммуникативные умения**

##### *Говорение:*

вести разные виды диалогов (диалог этикетного характера, диалог-побуждение, диалог-расспрос) на основе вербальных и (или) зрительных опор с соблюдением норм речевого этикета, принятого в стране/странах изучаемого языка (не менее 4–5 реплик со стороны каждого собеседника);

вести диалог – разговор по телефону с опорой на картинки, фотографии и (или) ключевые слова в стандартных ситуациях неофициального общения с соблюдением норм речевого этикета в объёме не менее 4–5 реплик со стороны каждого собеседника;

создавать устные связные монологические высказывания (описание, рассуждение; повествование/сообщение) с вербальными и (или) зрительными опорами в рамках тематического содержания речи для 4 класса (объём монологического высказывания – не менее 4–5 фраз);

создавать устные связные монологические высказывания по образцу; выражать своё отношение к предмету речи;

передавать основное содержание прочитанного текста с вербальными и (или) зрительными опорами в объёме не менее 4–5 фраз.

представлять результаты выполненной проектной работы, в том числе подбирая иллюстративный материал (рисунки, фото) к тексту выступления, в объёме не менее 4–5 фраз.

##### *Аудирование:*

воспринимать на слух и понимать речь учителя и других обучающихся, вербально/невербально реагировать на услышанное;

воспринимать на слух и понимать учебные и адаптированные аутентичные тексты, построенные на изученном языковом материале, с разной глубиной проникновения в их содержание в зависимости от поставленной коммуникативной задачи: с пониманием основного содержания, с пониманием запрашиваемой информации фактического характера со зрительной опорой и с использованием языковой, в том числе контекстуальной, догадки (время звучания текста/текстов для аудирования – до 1 минуты).

##### *Смысловое чтение:*

читать вслух учебные тексты объёмом до 70 слов, построенные на изученном языковом материале, с соблюдением правил чтения и соответствующей интонацией, демонстрируя понимание прочитанного;

читать про себя тексты, содержащие отдельные незнакомые слова, с различной глубиной проникновения в их содержание в зависимости от поставленной коммуникативной задачи: с пониманием основного содержания, с пониманием запрашиваемой информации, со зрительной опорой и без опоры, с использованием языковой, в том числе контекстуальной, догадки (объём текста/текстов для чтения – до 160 слов);

прогнозировать содержание текста на основе заголовка;

читать про себя несплошные тексты (таблицы, диаграммы и другое) и понимать представленную в них информацию.

##### *Письмо:*

заполнять анкеты и формуляры с указанием личной информации: имя, фамилия, возраст, место жительства (страна проживания, город), любимые занятия и другое;

писать с опорой на образец поздравления с днем рождения, Новым годом, Рождеством с выражением пожеланий;

писать с опорой на образец электронное сообщение личного характера (объем сообщения – до 50 слов).

#### **Языковые знания и навыки**

##### *Фонетическая сторона речи:*

читать новые слова согласно основным правилам чтения;

различать на слух и правильно произносить слова и фразы/предложения с соблюдением их ритмико-интонационных особенностей.

##### *Графика, орфография и пунктуация:*

правильно писать изученные слова;

правильно расставлять знаки препинания (точка, вопросительный и восклицательный знаки в конце предложения, апостроф, запятая при перечислении).

##### *Лексическая сторона речи:*

распознавать и употреблять в устной и письменной речи не менее 500 лексических единиц (слов, словосочетаний, речевых клише), включая 350 лексических единиц, освоенных в предшествующие годы обучения;

распознавать и образовывать родственные слова с использованием основных способов словообразования: аффиксации (суффиксы *-er/-or, -ist: teacher, actor, artist*), словосложения (*blackboard*), конверсии (*to play – a play*).

##### *Грамматическая сторона речи:*

распознавать и употреблять в устной и письменной речи Present Continuous Tense в повествовательных (утвердительных и отрицательных), вопросительных (общий и специальный вопрос) предложениях;

распознавать и употреблять в устной и письменной речи конструкцию *to be going to* и Future Simple Tense для выражения будущего действия;

распознавать и употреблять в устной и письменной речи модальные глаголы долженствования *must* и *have to*;

распознавать и употреблять в устной и письменной речи отрицательное местоимение *no*;

распознавать и употреблять в устной и письменной речи степени сравнения прилагательных (формы, образованные по правилу и исключения: *good – better – (the) best, bad – worse – (the) worst*);

распознавать и употреблять в устной и письменной речи наречия времени;

распознавать и употреблять в устной и письменной речи обозначение даты и года;

распознавать и употреблять в устной и письменной речи обозначение времени.

#### **Социокультурные знания и умения:**

владеть социокультурными элементами речевого поведенческого этикета, принятыми в англоязычной среде, в некоторых ситуациях общения (приветствие, прощание, знакомство, выражение благодарности, извинение, поздравление с днём рождения, Новым годом, Рождеством);

знать названия родной страны и страны/стран изучаемого языка;

знать некоторых литературных персонажей;

знать небольшие произведения детского фольклора (рифмовки, песни);

кратко представлять свою страну на иностранном языке в рамках изучаемой тематики

## ТЕМАТИЧЕСКОЕ ПЛАНИРОВАНИЕ

### 2 КЛАСС

№ п/п	Наименование разделов	Количество часов
-------	-----------------------	------------------

1	Раздел 1. Мир моего «я»	27
2	Раздел 2. Мир моих увлечений	17
3	Раздел 3. Мир вокруг меня	12
4	Раздел 4. Родная страна и страны изучаемого языка	12
Общее количество часов		68 ч

### 3 КЛАСС

№ п/п	Наименование разделов	Количество часов
1	Раздел 1. Мир моего «я»	15
2	Раздел 2. Мир моих увлечений	23
3	Раздел 3. Мир вокруг меня	19
4	Раздел 4. Родная страна и страны изучаемого языка	11
Общее количество часов		68 ч

### 4 КЛАСС

№ п/п	Наименование разделов	Количество часов
1	Раздел 1. Мир моего «я»	15
2	Раздел 2. Мир моих увлечений	17
3	Раздел 3. Мир вокруг меня	23
4	Раздел 4. Родная страна и страны изучаемого языка	13
Общее количество часов		68 ч

## 2.1.4. Математика

### СОДЕРЖАНИЕ УЧЕБНОГО ПРЕДМЕТА

Основное содержание обучения в программе по математике представлено разделами: «Числа и величины», «Арифметические действия», «Текстовые задачи», «Пространственные отношения и геометрические фигуры», «Математическая информация».

#### 1 КЛАСС

##### Числа и величины

Числа от 1 до 9: различение, чтение, запись. Единица счёта. Десяток. Счёт предметов, запись результата цифрами. Число и цифра 0 при измерении, вычислении.

Числа в пределах 20: чтение, запись, сравнение. Однозначные и двузначные числа. Увеличение (уменьшение) числа на несколько единиц.

Длина и её измерение. Единицы длины и установление соотношения между ними: сантиметр, дециметр.

##### Арифметические действия

Сложение и вычитание чисел в пределах 20. Названия компонентов действий, результатов действий сложения, вычитания. Вычитание как действие, обратное сложению.

### **Текстовые задачи**

Текстовая задача: структурные элементы, составление текстовой задачи по образцу. Зависимость между данными и искомой величиной в текстовой задаче. Решение задач в одно действие.

### **Пространственные отношения и геометрические фигуры**

Расположение предметов и объектов на плоскости, в пространстве, установление пространственных отношений: «слева – справа», «сверху – снизу», «между».

Геометрические фигуры: распознавание круга, треугольника, прямоугольника, отрезка. Построение отрезка, квадрата, треугольника с помощью линейки на листе в клетку. Измерение длины отрезка в сантиметрах.

### **Математическая информация**

Сбор данных об объекте по образцу. Характеристики объекта, группы объектов (количество, форма, размер). Группировка объектов по заданному признаку.

Закономерность в ряду заданных объектов: её обнаружение, продолжение ряда.

Верные (истинные) и неверные (ложные) предложения, составленные относительно заданного набора математических объектов.

Чтение таблицы, содержащей не более 4 данных. Извлечение данного из строки или столбца, внесение одного-двух данных в таблицу. Чтение рисунка, схемы с одним-двумя числовыми данными (значениями данных величин).

Двух-трёх шаговые инструкции, связанные с вычислением, измерением длины, изображением геометрической фигуры.

Изучение математики в 1 классе способствует освоению на пропедевтическом уровне ряда универсальных учебных действий: познавательных универсальных учебных действий, коммуникативных универсальных учебных действий, регулятивных универсальных учебных действий, совместной деятельности.

У обучающегося будут сформированы следующие базовые логические и исследовательские действия как часть познавательных универсальных учебных действий:

наблюдать математические объекты (числа, величины) в окружающем мире;

обнаруживать общее и различное в записи арифметических действий;

наблюдать действие измерительных приборов;

сравнивать два объекта, два числа;

распределять объекты на группы по заданному основанию;

копировать изученные фигуры, рисовать от руки по собственному замыслу;

приводить примеры чисел, геометрических фигур;

соблюдать последовательность при количественном и порядковом счёте.

У обучающегося будут сформированы следующие информационные действия как часть познавательных универсальных учебных действий:

понимать, что математические явления могут быть представлены с помощью различных средств: текст, числовая запись, таблица, рисунок, схема;

читать таблицу, извлекать информацию, представленную в табличной форме.

У обучающегося будут сформированы следующие действия общения как часть коммуникативных универсальных учебных действий:

характеризовать (описывать) число, геометрическую фигуру, последовательность из нескольких чисел, записанных по порядку;

комментировать ход сравнения двух объектов;  
описывать своими словами сюжетную ситуацию и математическое отношение величин (чисел), описывать положение предмета в пространстве;  
различать и использовать математические знаки;  
строить предложения относительно заданного набора объектов.

У обучающегося будут сформированы следующие действия самоорганизации и самоконтроля как часть регулятивных универсальных учебных действий:

принимать учебную задачу, удерживать её в процессе деятельности;  
действовать в соответствии с предложенным образцом, инструкцией;  
проявлять интерес к проверке результатов решения учебной задачи, с помощью учителя устанавливать причину возникшей ошибки и трудности;  
проверять правильность вычисления с помощью другого приёма выполнения действия.

Совместная деятельность способствует формированию умений:

участвовать в парной работе с математическим материалом, выполнять правила совместной деятельности: договариваться, считаться с мнением партнёра, спокойно и мирно разрешать конфликты.

## **2 КЛАСС**

### **Числа и величины**

Числа в пределах 100: чтение, запись, десятичный состав, сравнение. Запись равенства, неравенства. Увеличение, уменьшение числа на несколько единиц, десятков. Разностное сравнение чисел.

Величины: сравнение по массе (единица массы – килограмм), времени (единицы времени – час, минута), измерение длины (единицы длины – метр, дециметр, сантиметр, миллиметр). Соотношение между единицами величины (в пределах 100), его применение для решения практических задач.

### **Арифметические действия**

Устное сложение и вычитание чисел в пределах 100 без перехода и с переходом через разряд. Письменное сложение и вычитание чисел в пределах 100. Переместительное, сочетательное свойства сложения, их применение для вычислений. Взаимосвязь компонентов и результата действия сложения, действия вычитания. Проверка результата вычисления (реальность ответа, обратное действие).

Действия умножения и деления чисел в практических и учебных ситуациях. Названия компонентов действий умножения, деления.

Табличное умножение в пределах 50. Табличные случаи умножения, деления при вычислениях и решении задач. Переместительное свойство умножения. Взаимосвязь компонентов и результата действия умножения, действия деления.

Неизвестный компонент действия сложения, действия вычитания. Нахождение неизвестного компонента сложения, вычитания.

Числовое выражение: чтение, запись, вычисление значения. Порядок выполнения действий в числовом выражении, содержащем действия сложения и вычитания (со скобками или без скобок) в пределах 100 (не более трёх действий). Нахождение значения числового выражения. Рациональные приёмы вычислений: использование переместительного свойства.

### **Текстовые задачи**

Чтение, представление текста задачи в виде рисунка, схемы или другой модели. План решения задачи в два действия, выбор соответствующих плану арифметических действий. Запись решения и ответа задачи. Решение текстовых задач на применение смысла арифметического действия (сложение, вычитание, умножение, деление). Расчётные задачи на увеличение или уменьшение величины на несколько единиц или в несколько раз. Запись ответа к задаче и его проверка (формулирование, проверка на достоверность, следование плану, соответствие поставленному вопросу).

### **Пространственные отношения и геометрические фигуры**

Распознавание и изображение геометрических фигур: точка, прямая, прямой угол, ломаная, многоугольник. Построение отрезка заданной длины с помощью линейки. Изображение на клетчатой бумаге прямоугольника с заданными длинами сторон, квадрата с заданной длиной стороны. Длина ломаной. Измерение периметра изображённого прямоугольника (квадрата), запись результата измерения в сантиметрах.

### **Математическая информация**

Нахождение, формулирование одного-двух общих признаков набора математических объектов: чисел, величин, геометрических фигур. Классификация объектов по заданному или самостоятельно установленному признаку. Закономерность в ряду чисел, геометрических фигур, объектов повседневной жизни.

Верные (истинные) и неверные (ложные) утверждения, содержащие количественные, пространственные отношения, зависимости между числами или величинами. Конструирование утверждений с использованием слов «каждый», «все».

Работа с таблицами: извлечение и использование для ответа на вопрос информации, представленной в таблице (например, таблицы сложения, умножения, графика дежурств).

Внесение данных в таблицу, дополнение моделей (схем, изображений) готовыми числовыми данными.

Алгоритмы (приёмы, правила) устных и письменных вычислений, измерений и построения геометрических фигур.

Правила работы с электронными средствами обучения (электронной формой учебника, компьютерными тренажёрами).

Изучение математики во 2 классе способствует освоению на пропедевтическом уровне ряда универсальных учебных действий: познавательных универсальных учебных действий, коммуникативных универсальных учебных действий, регулятивных универсальных учебных действий, совместной деятельности.

У обучающегося будут сформированы следующие базовые логические и исследовательские действия как часть познавательных универсальных учебных действий:

наблюдать математические отношения (часть – целое, больше – меньше) в окружающем мире;

характеризовать назначение и использовать простейшие измерительные приборы (сантиметровая лента, весы);

сравнивать группы объектов (чисел, величин, геометрических фигур) по самостоятельно выбранному основанию;

распределять (классифицировать) объекты (числа, величины, геометрические фигуры, текстовые задачи в одно действие) на группы;

обнаруживать модели геометрических фигур в окружающем мире;

вести поиск различных решений задачи (расчётной, с геометрическим содержанием);

воспроизводить порядок выполнения действий в числовом выражении, содержащем действия сложения и вычитания (со скобками или без скобок);

устанавливать соответствие между математическим выражением и его текстовым описанием;

подбирать примеры, подтверждающие суждение, вывод, ответ.

У обучающегося будут сформированы следующие информационные действия как часть познавательных универсальных учебных действий:

извлекать и использовать информацию, представленную в текстовой, графической (рисунок, схема, таблица) форме;

устанавливать логику перебора вариантов для решения простейших комбинаторных задач;

дополнять модели (схемы, изображения) готовыми числовыми данными.

У обучающегося будут сформированы следующие действия общения как часть коммуникативных универсальных учебных действий:

комментировать ход вычислений;

объяснять выбор величины, соответствующей ситуации измерения;

составлять текстовую задачу с заданным отношением (готовым решением) по образцу;

использовать математические знаки и терминологию для описания сюжетной ситуации, конструирования утверждений, выводов относительно данных объектов, отношения;

называть числа, величины, геометрические фигуры, обладающие заданным свойством;

записывать, читать число, числовое выражение;

приводить примеры, иллюстрирующие арифметическое действие, взаимное расположение геометрических фигур;

конструировать утверждения с использованием слов «каждый», «все».

У обучающегося будут сформированы следующие действия самоорганизации и самоконтроля как часть регулятивных универсальных учебных действий:

следовать установленному правилу, по которому составлен ряд чисел, величин, геометрических фигур;

организовывать, участвовать, контролировать ход и результат парной работы с математическим материалом;

проверять правильность вычисления с помощью другого приёма выполнения действия, обратного действия;

находить с помощью учителя причину возникшей ошибки или затруднения.

У обучающегося будут сформированы следующие умения совместной деятельности: принимать правила совместной деятельности при работе в парах, группах, составленных учителем или самостоятельно;

участвовать в парной и групповой работе с математическим материалом: обсуждать цель деятельности, ход работы, комментировать свои действия, выслушивать мнения других участников, готовить презентацию (устное выступление) решения или ответа;

решать совместно математические задачи поискового и творческого характера (определять с помощью измерительных инструментов длину, определять время и продолжительность с помощью часов, выполнять прикидку и оценку результата действий, измерений);

совместно с учителем оценивать результаты выполнения общей работы.

### **3 КЛАСС**

#### **Числа и величины**

Числа в пределах 1000: чтение, запись, сравнение, представление в виде суммы разрядных слагаемых. Равенства и неравенства: чтение, составление. Увеличение или уменьшение числа в несколько раз. Кратное сравнение чисел.

Масса (единица массы – грамм), соотношение между килограммом и граммом, отношения «тяжелее – легче на...», «тяжелее – легче в...».

Стоимость (единицы – рубль, копейка), установление отношения «дороже – дешевле на...», «дороже – дешевле в...». Соотношение «цена, количество, стоимость» в практической ситуации.

Время (единица времени – секунда), установление отношения «быстрее – медленнее на...», «быстрее – медленнее в...». Соотношение «начало, окончание, продолжительность события» в практической ситуации.

Длина (единицы длины – миллиметр, километр), соотношение между величинами в пределах тысячи. Сравнение объектов по длине.

Площадь (единицы площади – квадратный метр, квадратный сантиметр, квадратный дециметр, квадратный метр). Сравнение объектов по площади.

#### **Арифметические действия**

Устные вычисления, сводимые к действиям в пределах 100 (табличное и внетабличное умножение, деление, действия с круглыми числами).

Письменное сложение, вычитание чисел в пределах 1000. Действия с числами 0 и 1.

Письменное умножение в столбик, письменное деление уголком. Письменное умножение, деление на однозначное число в пределах 100. Проверка результата вычисления (прикидка или оценка результата, обратное действие, применение алгоритма, использование калькулятора).

Переместительное, сочетательное свойства сложения, умножения при вычислениях.

Нахождение неизвестного компонента арифметического действия.

Порядок действий в числовом выражении, значение числового выражения, содержащего несколько действий (со скобками или без скобок), с вычислениями в пределах 1000.

Однородные величины: сложение и вычитание.

#### **Текстовые задачи**

Работа с текстовой задачей: анализ данных и отношений, представление на модели, планирование хода решения задачи, решение арифметическим способом. Задачи на понимание смысла арифметических действий (в том числе деления с остатком), отношений («больше – меньше на...», «больше – меньше в...»), зависимостей («купля-продажа», расчёт времени, количества), на сравнение (разностное, кратное). Запись решения задачи по действиям и с помощью числового выражения. Проверка решения и оценка полученного результата.

Доля величины: половина, треть, четверть, пятая, десятая часть в практической ситуации. Сравнение долей одной величины. Задачи на нахождение доли величины.

#### **Пространственные отношения и геометрические фигуры**



Конструирование геометрических фигур (разбиение фигуры на части, составление фигуры из частей).

Периметр многоугольника: измерение, вычисление, запись равенства.

Измерение площади, запись результата измерения в квадратных сантиметрах. Вычисление площади прямоугольника (квадрата) с заданными сторонами, запись равенства. Изображение на клетчатой бумаге прямоугольника с заданным значением площади.

### **Математическая информация**

Классификация объектов по двум признакам.

Верные (истинные) и неверные (ложные) утверждения: конструирование, проверка. Логические рассуждения со связками «если ..., то ...», «поэтому», «значит».

Извлечение и использование для выполнения заданий информации, представленной в таблицах с данными о реальных процессах и явлениях окружающего мира (например, расписание уроков, движения автобусов, поездов), внесение данных в таблицу, дополнение чертежа данными.

Формализованное описание последовательности действий (инструкция, план, схема, алгоритм).

Столбчатая диаграмма: чтение, использование данных для решения учебных и практических задач.

Алгоритмы изучения материала, выполнения обучающих и тестовых заданий на доступных электронных средствах обучения (интерактивной доске, компьютере, других устройствах).

Изучение математики в 3 классе способствует освоению ряда универсальных учебных действий: познавательных универсальных учебных действий, коммуникативных универсальных учебных действий, регулятивных универсальных учебных действий, совместной деятельности.

У обучающегося будут сформированы следующие базовые логические и исследовательские действия как часть познавательных универсальных учебных действий:

сравнивать математические объекты (числа, величины, геометрические фигуры);

выбирать приём вычисления, выполнения действия;

конструировать геометрические фигуры;

классифицировать объекты (числа, величины, геометрические фигуры, текстовые задачи в одно действие) по выбранному признаку;

прикидывать размеры фигуры, её элементов;

понимать смысл зависимостей и математических отношений, описанных в задаче;

различать и использовать разные приёмы и алгоритмы вычисления;

выбирать метод решения (моделирование ситуации, перебор вариантов, использование алгоритма);

соотносить начало, окончание, продолжительность события в практической ситуации;

составлять ряд чисел (величин, геометрических фигур) по самостоятельно выбранному правилу;

моделировать предложенную практическую ситуацию;

устанавливать последовательность событий, действий сюжета текстовой задачи.

У обучающегося будут сформированы следующие информационные действия как часть познавательных универсальных учебных действий:

читать информацию, представленную в разных формах;  
извлекать и интерпретировать числовые данные, представленные в таблице, на диаграмме;

заполнять таблицы сложения и умножения, дополнять данными чертёж;  
устанавливать соответствие между различными записями решения задачи;  
использовать дополнительную литературу (справочники, словари) для установления и проверки значения математического термина (понятия).

У обучающегося будут сформированы следующие действия общения как часть коммуникативных универсальных учебных действий:

использовать математическую терминологию для описания отношений и зависимостей;

строить речевые высказывания для решения задач, составлять текстовую задачу;  
объяснять на примерах отношения «больше – меньше на...», «больше – меньше в...», «равно»;

использовать математическую символику для составления числовых выражений;  
выбирать, осуществлять переход от одних единиц измерения величины к другим в соответствии с практической ситуацией;

участвовать в обсуждении ошибок в ходе и результате выполнения вычисления.

У обучающегося будут сформированы следующие действия самоорганизации и самоконтроля как часть регулятивных универсальных учебных действий:

проверять ход и результат выполнения действия;

вести поиск ошибок, характеризовать их и исправлять;

формулировать ответ (вывод), подтверждать его объяснением, расчётами;

выбирать и использовать различные приёмы прикидки и проверки правильности вычисления, проверять полноту и правильность заполнения таблиц сложения, умножения.

У обучающегося будут сформированы следующие умения совместной деятельности: при работе в группе или в паре выполнять предложенные задания (находить разные решения, определять с помощью цифровых и аналоговых приборов, измерительных инструментов длину, массу, время);

договариваться о распределении обязанностей в совместном труде, выполнять роли руководителя или подчинённого, сдержанно принимать замечания к своей работе;

выполнять совместно прикидку и оценку результата выполнения общей работы.

## **4 КЛАСС**

### **Числа и величины**

Числа в пределах миллиона: чтение, запись, поразрядное сравнение упорядочение. Число, большее или меньшее данного числа на заданное число разрядных единиц, в заданное число раз.

Величины: сравнение объектов по массе, длине, площади, вместимости.

Единицы массы (центнер, тонна) и соотношения между ними.

Единицы времени (сутки, неделя, месяц, год, век), соотношения между ними.

Единицы длины (миллиметр, сантиметр, дециметр, метр, километр), площади (квадратный метр, квадратный сантиметр), вместимости (литр), скорости (километры в час, метры в минуту, метры в секунду). Соотношение между единицами в пределах 100 000.

Доля величины времени, массы, длины.

### **Арифметические действия**

Письменное сложение, вычитание многозначных чисел в пределах миллиона. Письменное умножение, деление многозначных чисел на однозначное (двузначное) число в пределах 100 000. Деление с остатком. Умножение и деление на 10, 100, 1000.

Свойства арифметических действий и их применение для вычислений. Поиск значения числового выражения, содержащего несколько действий в пределах 100 000. Проверка результата вычислений, в том числе с помощью калькулятора.

Равенство, содержащее неизвестный компонент арифметического действия: запись, нахождение неизвестного компонента.

Умножение и деление величины на однозначное число.

### **Текстовые задачи**

Работа с текстовой задачей, решение которой содержит 2–3 действия: анализ, представление на модели, планирование и запись решения, проверка решения и ответа. Анализ зависимостей, характеризующих процессы: движения (скорость, время, пройденный путь), работы (производительность, время, объём работы), купли-продажи (цена, количество, стоимость) и решение соответствующих задач. Задачи на установление времени (начало, продолжительность и окончание события), расчёта количества, расхода, изменения. Задачи на нахождение доли величины, величины по её доле. Разные способы решения некоторых видов изученных задач. Оформление решения по действиям с пояснением, по вопросам, с помощью числового выражения.

### **Пространственные отношения и геометрические фигуры**

Наглядные представления о симметрии.

Окружность, круг: распознавание и изображение. Построение окружности заданного радиуса. Построение изученных геометрических фигур с помощью линейки, угольника, циркуля. Различение, называние пространственных геометрических фигур (тел): шар, куб, цилиндр, конус, пирамида.

Конструирование: разбиение фигуры на прямоугольники (квадраты), составление фигур из прямоугольников или квадратов.

Периметр, площадь фигуры, составленной из двух – трёх прямоугольников (квадратов).

### **Математическая информация**

Работа с утверждениями: конструирование, проверка истинности. Составление и проверка логических рассуждений при решении задач.

Данные о реальных процессах и явлениях окружающего мира, представленные на диаграммах, схемах, в таблицах, текстах. Сбор математических данных о заданном объекте (числе, величине, геометрической фигуре). Поиск информации в справочной литературе, Интернете. Запись информации в предложенной таблице, на столбчатой диаграмме.

Доступные электронные средства обучения, пособия, тренажёры, их использование под руководством педагога и самостоятельное. Правила безопасной работы с электронными источниками информации (электронная форма учебника, электронные словари, образовательные сайты, ориентированные на обучающихся начального общего образования).

Алгоритмы решения изученных учебных и практических задач.

Изучение математики в 4 классе способствует освоению ряда универсальных учебных действий: познавательных универсальных учебных действий, коммуникативных универсальных учебных действий, регулятивных универсальных учебных действий, совместной деятельности.

У обучающегося будут сформированы следующие базовые логические и исследовательские действия как часть познавательных универсальных учебных действий:

ориентироваться в изученной математической терминологии, использовать её в высказываниях и рассуждениях;

сравнивать математические объекты (числа, величины, геометрические фигуры), записывать признак сравнения;

выбирать метод решения математической задачи (алгоритм действия, приём вычисления, способ решения, моделирование ситуации, перебор вариантов);

обнаруживать модели изученных геометрических фигур в окружающем мире;

конструировать геометрическую фигуру, обладающую заданным свойством (отрезок заданной длины, ломаная определённой длины, квадрат с заданным периметром);

классифицировать объекты по 1–2 выбранным признакам;

составлять модель математической задачи, проверять её соответствие условиям задачи;

определять с помощью цифровых и аналоговых приборов: массу предмета (электронные и гиревые весы), температуру (градусник), скорость движения транспортного средства (макет спидометра), вместимость (измерительные сосуды).

У обучающегося будут сформированы следующие информационные действия как часть познавательных универсальных учебных действий:

представлять информацию в разных формах;

извлекать и интерпретировать информацию, представленную в таблице, на диаграмме;

использовать справочную литературу для поиска информации, в том числе Интернет (в условиях контролируемого выхода).

У обучающегося будут сформированы следующие действия общения как часть коммуникативных универсальных учебных действий:

использовать математическую терминологию для записи решения предметной или практической задачи;

приводить примеры и контрпримеры для подтверждения или опровержения вывода, гипотезы;

конструировать, читать числовое выражение;

описывать практическую ситуацию с использованием изученной терминологии;

характеризовать математические объекты, явления и события с помощью изученных величин;

составлять инструкцию, записывать рассуждение;

инициировать обсуждение разных способов выполнения задания, поиск ошибок в решении.

У обучающегося будут сформированы следующие действия самоорганизации и самоконтроля как часть регулятивных универсальных учебных действий:

контролировать правильность и полноту выполнения алгоритма арифметического действия, решения текстовой задачи, построения геометрической фигуры, измерения;

самостоятельно выполнять прикидку и оценку результата измерений;

находить, исправлять, прогнозировать ошибки и трудности в решении учебной задачи.

У обучающегося будут сформированы следующие умения совместной деятельности:

участвовать в совместной деятельности: договариваться о способе решения, распределять работу между членами группы (например, в случае решения задач, требующих перебора большого количества вариантов), согласовывать мнения в ходе поиска доказательств, выбора рационального способа;

договариваться с одноклассниками в ходе организации проектной работы с величинами (составление расписания, подсчёт денег, оценка стоимости и покупки, приближённая оценка расстояний и временных интервалов, взвешивание, измерение температуры воздуха и воды), геометрическими фигурами (выбор формы и деталей при конструировании, расчёт и разметка, прикидка и оценка конечного результата).

## **ПЛАНИРУЕМЫЕ РЕЗУЛЬТАТЫ ОСВОЕНИЯ ПРОГРАММЫ ПО МАТЕМАТИКЕ НА УРОВНЕ НАЧАЛЬНОГО ОБЩЕГО ОБРАЗОВАНИЯ**

### **ЛИЧНОСТНЫЕ РЕЗУЛЬТАТЫ**

Личностные результаты освоения программы по математике на уровне начального общего образования достигаются в единстве учебной и воспитательной деятельности в соответствии с традиционными российскими социокультурными и духовно-нравственными ценностями, принятыми в обществе правилами и нормами поведения и способствуют процессам самопознания, самовоспитания и саморазвития, формирования внутренней позиции личности.

В результате изучения математики на уровне начального общего образования у обучающегося будут сформированы следующие личностные результаты:

осознавать необходимость изучения математики для адаптации к жизненным ситуациям, для развития общей культуры человека, способности мыслить, рассуждать, выдвигать предположения и доказывать или опровергать их;

применять правила совместной деятельности со сверстниками, проявлять способность договариваться, лидировать, следовать указаниям, осознавать личную ответственность и объективно оценивать свой вклад в общий результат;

осваивать навыки организации безопасного поведения в информационной среде;

применять математику для решения практических задач в повседневной жизни, в том числе при оказании помощи одноклассникам, детям младшего возраста, взрослым и пожилым людям;

работать в ситуациях, расширяющих опыт применения математических отношений в реальной жизни, повышающих интерес к интеллектуальному труду и уверенность в своих силах при решении поставленных задач, умение преодолевать трудности;

оценивать практические и учебные ситуации с точки зрения возможности применения математики для рационального и эффективного решения учебных и жизненных проблем;

характеризовать свои успехи в изучении математики, стремиться углублять свои математические знания и умения, намечать пути устранения трудностей;

пользоваться разнообразными информационными средствами для решения предложенных и самостоятельно выбранных учебных проблем, задач.

### **МЕТАПРЕДМЕТНЫЕ РЕЗУЛЬТАТЫ**

## **Познавательные универсальные учебные действия**

### **Базовые логические действия:**

устанавливать связи и зависимости между математическими объектами («часть – целое», «причина – следствие», «протяжённость»);

применять базовые логические универсальные действия: сравнение, анализ, классификация (группировка), обобщение;

приобретать практические графические и измерительные навыки для успешного решения учебных и житейских задач;

представлять текстовую задачу, её решение в виде модели, схемы, арифметической записи, текста в соответствии с предложенной учебной проблемой.

### **Базовые исследовательские действия:**

проявлять способность ориентироваться в учебном материале разных разделов курса математики;

понимать и адекватно использовать математическую терминологию: различать, характеризовать, использовать для решения учебных и практических задач;

применять изученные методы познания (измерение, моделирование, перебор вариантов).

### **Работа с информацией:**

находить и использовать для решения учебных задач текстовую, графическую информацию в разных источниках информационной среды;

читать, интерпретировать графически представленную информацию (схему, таблицу, диаграмму, другую модель);

представлять информацию в заданной форме (дополнять таблицу, текст), формулировать утверждение по образцу, в соответствии с требованиями учебной задачи;

принимать правила, безопасно использовать предлагаемые электронные средства и источники информации.

## **Коммуникативные универсальные учебные действия**

### **Общение:**

конструировать утверждения, проверять их истинность;

использовать текст задания для объяснения способа и хода решения математической задачи;

комментировать процесс вычисления, построения, решения;

объяснять полученный ответ с использованием изученной терминологии;

в процессе диалогов по обсуждению изученного материала – задавать вопросы, высказывать суждения, оценивать выступления участников, приводить доказательства своей правоты, проявлять этику общения;

создавать в соответствии с учебной задачей тексты разного вида – описание (например, геометрической фигуры), рассуждение (к примеру, при решении задачи), инструкция (например, измерение длины отрезка);

ориентироваться в алгоритмах: воспроизводить, дополнять, исправлять деформированные;

самостоятельно составлять тексты заданий, аналогичные типовым изученным.

## **Регулятивные универсальные учебные действия**

### **Самоорганизация:**

планировать действия по решению учебной задачи для получения результата;  
планировать этапы предстоящей работы, определять последовательность учебных действий;

выполнять правила безопасного использования электронных средств, предлагаемых в процессе обучения.

**Самоконтроль (рефлексия):**

осуществлять контроль процесса и результата своей деятельности;

выбирать и при необходимости корректировать способы действий;

находить ошибки в своей работе, устанавливать их причины, вести поиск путей преодоления ошибок;

предвидеть возможность возникновения трудностей и ошибок, предусматривать способы их предупреждения (формулирование вопросов, обращение к учебнику, дополнительным средствам обучения, в том числе электронным);

оценивать рациональность своих действий, давать им качественную характеристику.

**Совместная деятельность:**

участвовать в совместной деятельности: распределять работу между членами группы (например, в случае решения задач, требующих перебора большого количества вариантов, приведения примеров и контрпримеров), согласовывать мнения в ходе поиска доказательств, выбора рационального способа, анализа информации;

осуществлять совместный контроль и оценку выполняемых действий, предвидеть возможность возникновения ошибок и трудностей, предусматривать пути их предупреждения.

## **ПРЕДМЕТНЫЕ РЕЗУЛЬТАТЫ**

К концу обучения в **1 классе** у обучающегося будут сформированы следующие умения:

читать, записывать, сравнивать, упорядочивать числа от 0 до 20;

пересчитывать различные объекты, устанавливать порядковый номер объекта;

находить числа, большее или меньшее данного числа на заданное число;

выполнять арифметические действия сложения и вычитания в пределах 20 (устно и письменно) без перехода через десяток;

называть и различать компоненты действий сложения (слагаемые, сумма) и вычитания (уменьшаемое, вычитаемое, разность);

решать текстовые задачи в одно действие на сложение и вычитание: выделять условие и требование (вопрос);

сравнивать объекты по длине, устанавливая между ними соотношение «длиннее – короче», «выше – ниже», «шире – уже»;

измерять длину отрезка (в см), чертить отрезок заданной длины;

различать число и цифру;

распознавать геометрические фигуры: круг, треугольник, прямоугольник (квадрат), отрезок;

устанавливать между объектами соотношения: «слева – справа», «спереди – сзади», «между»;

распознавать верные (истинные) и неверные (ложные) утверждения относительно заданного набора объектов/предметов;

группировать объекты по заданному признаку, находить и называть закономерности в ряду объектов повседневной жизни;  
различать строки и столбцы таблицы, вносить данное в таблицу, извлекать данное или данные из таблицы;  
сравнивать два объекта (числа, геометрические фигуры);  
распределять объекты на две группы по заданному основанию.

К концу обучения во **2 классе** у обучающегося будут сформированы следующие умения:  
читать, записывать, сравнивать, упорядочивать числа в пределах 100;  
находить число большее или меньшее данного числа на заданное число (в пределах 100), большее данного числа в заданное число раз (в пределах 20);  
устанавливать и соблюдать порядок при вычислении значения числового выражения (со скобками или без скобок), содержащего действия сложения и вычитания в пределах 100;  
выполнять арифметические действия: сложение и вычитание, в пределах 100 – устно и письменно, умножение и деление в пределах 50 с использованием таблицы умножения;  
называть и различать компоненты действий умножения (множители, произведение), деления (делимое, делитель, частное);  
находить неизвестный компонент сложения, вычитания;  
использовать при выполнении практических заданий единицы величин длины (сантиметр, дециметр, метр), массы (килограмм), времени (минута, час), стоимости (рубль, копейка);  
определять с помощью измерительных инструментов длину, определять время с помощью часов;  
сравнивать величины длины, массы, времени, стоимости, устанавливая между ними соотношение «больше или меньше на»;  
решать текстовые задачи в одно-два действия: представлять задачу (краткая запись, рисунок, таблица или другая модель), планировать ход решения текстовой задачи в два действия, оформлять его в виде арифметического действия или действий, записывать ответ;  
различать и называть геометрические фигуры: прямой угол, ломаную, многоугольник;  
на бумаге в клетку изображать ломаную, многоугольник, чертить с помощью линейки или угольника прямой угол, прямоугольник с заданными длинами сторон;  
выполнять измерение длин реальных объектов с помощью линейки;  
находить длину ломаной, состоящей из двух-трех звеньев, периметр прямоугольника (квадрата);  
распознавать верные (истинные) и неверные (ложные) утверждения со словами «все», «каждый»;  
проводить одно-двухшаговые логические рассуждения и делать выводы;  
находить общий признак группы математических объектов (чисел, величин, геометрических фигур);  
находить закономерность в ряду объектов (чисел, геометрических фигур);  
представлять информацию в заданной форме: дополнять текст задачи числами, заполнять строку или столбец таблицы, указывать числовые данные на рисунке (изображении геометрических фигур);  
сравнивать группы объектов (находить общее, различное);  
обнаруживать модели геометрических фигур в окружающем мире;



подбирать примеры, подтверждающие суждение, ответ;  
составлять (дополнять) текстовую задачу;  
проверять правильность вычисления, измерения.

К концу обучения в **3 классе** у обучающегося будут сформированы следующие умения:

- читать, записывать, сравнивать, упорядочивать числа в пределах 1000;
- находить число большее или меньшее данного числа на заданное число, в заданное число раз (в пределах 1000);
- выполнять арифметические действия: сложение и вычитание (в пределах 100 – устно, в пределах 1000 – письменно), умножение и деление на однозначное число, деление с остатком (в пределах 100 – устно и письменно);
- выполнять действия умножение и деление с числами 0 и 1;
- устанавливать и соблюдать порядок действий при вычислении значения числового выражения (со скобками или без скобок), содержащего арифметические действия сложения, вычитания, умножения и деления;
- использовать при вычислениях переместительное и сочетательное свойства сложения;
- находить неизвестный компонент арифметического действия;
- использовать при выполнении практических заданий и решении задач единицы: длины (миллиметр, сантиметр, дециметр, метр, километр), массы (грамм, килограмм), времени (минута, час, секунда), стоимости (копейка, рубль);
- определять с помощью цифровых и аналоговых приборов, измерительных инструментов длину (массу, время), выполнять прикидку и оценку результата измерений, определять продолжительность события;
- сравнивать величины длины, площади, массы, времени, стоимости, устанавливая между ними соотношение «больше или меньше на или в»;
- называть, находить долю величины (половина, четверть);
- сравнивать величины, выраженные долями;
- использовать при решении задач и в практических ситуациях (покупка товара, определение времени, выполнение расчётов) соотношение между величинами;
- при решении задач выполнять сложение и вычитание однородных величин, умножение и деление величины на однозначное число;
- решать задачи в одно-два действия: представлять текст задачи, планировать ход решения, записывать решение и ответ, анализировать решение (искать другой способ решения), оценивать ответ (устанавливать его реалистичность, проверять вычисления);
- конструировать прямоугольник из данных фигур (квадратов), делить прямоугольник, многоугольник на заданные части;
- сравнивать фигуры по площади (наложение, сопоставление числовых значений);
- находить периметр прямоугольника (квадрата), площадь прямоугольника (квадрата);
- распознавать верные (истинные) и неверные (ложные) утверждения со словами: «все», «некоторые», «и», «каждый», «если..., то...»;
- формулировать утверждение (вывод), строить логические рассуждения (одно-двухшаговые), в том числе с использованием изученных связей;
- классифицировать объекты по одному-двум признакам;
- извлекать, использовать информацию, представленную на простейших диаграммах, в таблицах (например, расписание, режим работы), на предметах повседневной жизни

(например, ярлык, этикетка), а также структурировать информацию: заполнять простейшие таблицы;

составлять план выполнения учебного задания и следовать ему, выполнять действия по алгоритму;

сравнивать математические объекты (находить общее, различное, уникальное);  
выбирать верное решение математической задачи.

К концу обучения в **4 классе** у обучающегося будут сформированы следующие умения:

читать, записывать, сравнивать, упорядочивать многозначные числа;

находить число большее или меньшее данного числа на заданное число, в заданное число раз;

выполнять арифметические действия: сложение и вычитание с многозначными числами письменно (в пределах 100 – устно), умножение и деление многозначного числа на однозначное, двузначное число письменно (в пределах 100 – устно), деление с остатком – письменно (в пределах 1000);

вычислять значение числового выражения (со скобками или без скобок), содержащего 2–4 арифметических действия, использовать при вычислениях изученные свойства арифметических действий;

выполнять прикидку результата вычислений, проверку полученного ответа по критериям: достоверность (реальность), соответствие правилу (алгоритму), а также с помощью калькулятора;

находить долю величины, величину по её доле;

находить неизвестный компонент арифметического действия;

использовать единицы величин при решении задач (длина, масса, время, вместимость, стоимость, площадь, скорость);

использовать при решении задач единицы длины (миллиметр, сантиметр, дециметр, метр, километр), массы (грамм, килограмм, центнер, тонна), времени (секунда, минута, час, сутки, неделя, месяц, год), вместимости (литр), стоимости (копейка, рубль), площади (квадратный метр, квадратный дециметр, квадратный сантиметр), скорости (километр в час);

использовать при решении текстовых задач и в практических ситуациях соотношения между скоростью, временем и пройденным путём, между производительностью, временем и объёмом работы;

определять с помощью цифровых и аналоговых приборов массу предмета, температуру (например, воды, воздуха в помещении), вместимость с помощью измерительных сосудов, прикидку и оценку результата измерений;

решать текстовые задачи в 1–3 действия, выполнять преобразование заданных величин, выбирать при решении подходящие способы вычисления, сочетая устные и письменные вычисления и используя, при необходимости, вычислительные устройства, оценивать полученный результат по критериям: реальность, соответствие условию;

решать практические задачи, связанные с повседневной жизнью (например, покупка товара, определение времени, выполнение расчётов), в том числе с избыточными данными, находить недостающую информацию (например, из таблиц, схем), находить различные способы решения;

различать окружность и круг, изображать с помощью циркуля и линейки окружность заданного радиуса;

различать изображения простейших пространственных фигур (шар, куб, цилиндр, конус, пирамида), распознавать в простейших случаях проекции предметов окружающего мира на плоскость (пол, стену);

выполнять разбиение (показывать на рисунке, чертеже) простейшей составной фигуры на прямоугольники (квадраты), находить периметр и площадь фигур, составленных из двух-трёх прямоугольников (квадратов);

распознавать верные (истинные) и неверные (ложные) утверждения, приводить пример, контрпример;

формулировать утверждение (вывод), строить логические рассуждения (двух-трёхшаговые);

классифицировать объекты по заданным или самостоятельно установленным одному-двум признакам;

извлекать и использовать для выполнения заданий и решения задач информацию, представленную на простейших столбчатых диаграммах, в таблицах с данными о реальных процессах и явлениях окружающего мира (например, календарь, расписание), в предметах повседневной жизни (например, счёт, меню, прайс-лист, объявление);

заполнять данными предложенную таблицу, столбчатую диаграмму;

использовать формализованные описания последовательности действий (алгоритм, план, схема) в практических и учебных ситуациях, дополнять алгоритм, упорядочивать шаги алгоритма;

составлять модель текстовой задачи, числовое выражение;

выбирать рациональное решение задачи, находить все верные решения из предложенных.

# ТЕМАТИЧЕСКОЕ ПЛАНИРОВАНИЕ

## 1 КЛАСС

№ п/п	Наименование разделов и тем программы	Количество часов			Электронные (цифровые) образовательные ресурсы
		Всего	Контрольные работы	Практические работы	
<b>Раздел 1. Числа и величины</b>					
1.1	Числа от 1 до 9	13			Поле для свободного ввода
1.2	Числа от 0 до 10	3			Поле для свободного ввода
1.3	Числа от 11 до 20	4			Поле для свободного ввода
1.4	Длина. Измерение длины	7			Поле для свободного ввода
Итого по разделу		27			
<b>Раздел 2. Арифметические действия</b>					
2.1	Сложение и вычитание в пределах 10	11			Поле для свободного ввода
2.2	Сложение и вычитание в пределах 20	29			Поле для свободного ввода
Итого по разделу		40			
<b>Раздел 3. Текстовые задачи</b>					
3.1	Текстовые задачи	16			Поле для свободного ввода
Итого по разделу		16			
<b>Раздел 4. Пространственные отношения и геометрические фигуры</b>					
4.1	Пространственные отношения	3			Поле для свободного ввода
4.2	Геометрические фигуры	17			Поле для свободного ввода
Итого по разделу		20			
<b>Раздел 5. Математическая информация</b>					
5.1	Характеристика объекта, группы объектов	8			Поле для свободного ввода

5.2	Таблицы	7			Поле для свободного ввода
Итого по разделу		15			
Повторение пройденного материала		14			Поле для свободного ввода
ОБЩЕЕ КОЛИЧЕСТВО ЧАСОВ ПО ПРОГРАММЕ		132	0	0	

## 2 КЛАСС

№ п/п	Наименование разделов и тем программы	Количество часов			Электронные (цифровые) образовательные ресурсы
		Всего	Контрольные работы	Практически работы	
<b>Раздел 1. Числа и величины</b>					
1.1	Числа	9			Поле для свободного ввода
1.2	Величины	10			Поле для свободного ввода
Итого по разделу		19			
<b>Раздел 2. Арифметические действия</b>					
2.1	Сложение и вычитание	19			Поле для свободного ввода
2.2	Умножение и деление	25			Поле для свободного ввода
2.3	Арифметические действия с числами в пределах 100	12			Поле для свободного ввода
Итого по разделу		56			
<b>Раздел 3. Текстовые задачи</b>					
3.1	Текстовые задачи	11			Поле для свободного ввода
Итого по разделу		11			
<b>Раздел 4. Пространственные отношения и геометрические фигуры</b>					
4.1	Геометрические фигуры	10			Поле для свободного ввода
4.2	Геометрические величины	9			Поле для свободного ввода
Итого по разделу		19			
<b>Раздел 5. Математическая информация</b>					
5.1	Математическая информация	14			Поле для свободного ввода
Итого по разделу		14			
Повторение пройденного материала		9			Поле для свободного ввода

Итоговый контроль (контрольные и проверочные работы)	8	8		Поле для свободного ввода
ОБЩЕЕ КОЛИЧЕСТВО ЧАСОВ ПО ПРОГРАММЕ	136	8	0	

### 3 КЛАСС

№ п/п	Наименование разделов и тем программы	Количество часов			Электронные (цифровые) образовательные ресурсы
		Всего	Контрольные работы	Практические работы	
<b>Раздел 1. Числа и величины</b>					
1.1	Числа	10			[Библиотека ЦОК [ <a href="https://m.edsoo.ru/7f4110fe">https://m.edsoo.ru/7f4110fe</a> ]]
1.2	Величины	8			[Библиотека ЦОК [ <a href="https://m.edsoo.ru/7f4110fe">https://m.edsoo.ru/7f4110fe</a> ]]
Итого по разделу		18			
<b>Раздел 2. Арифметические действия</b>					
2.1	Вычисления	40			[Библиотека ЦОК [ <a href="https://m.edsoo.ru/7f4110fe">https://m.edsoo.ru/7f4110fe</a> ]]
2.2	Числовые выражения	7			[Библиотека ЦОК [ <a href="https://m.edsoo.ru/7f4110fe">https://m.edsoo.ru/7f4110fe</a> ]]
Итого по разделу		47			
<b>Раздел 3. Текстовые задачи</b>					
3.1	Работа с текстовой задачей	12			[Библиотека ЦОК [ <a href="https://m.edsoo.ru/7f4110fe">https://m.edsoo.ru/7f4110fe</a> ]]
3.2	Решение задач	11			[Библиотека ЦОК [ <a href="https://m.edsoo.ru/7f4110fe">https://m.edsoo.ru/7f4110fe</a> ]]
Итого по разделу		23			
<b>Раздел 4. Пространственные отношения и геометрические фигуры</b>					
4.1	Геометрические фигуры	9			[Библиотека ЦОК [ <a href="https://m.edsoo.ru/7f4110fe">https://m.edsoo.ru/7f4110fe</a> ]]
4.2	Геометрические величины	13			[Библиотека ЦОК [ <a href="https://m.edsoo.ru/7f4110fe">https://m.edsoo.ru/7f4110fe</a> ]]
Итого по разделу		22			
<b>Раздел 5. Математическая информация</b>					



5.1	Математическая информация	15			[Библиотека ЦОК [ <a href="https://m.edsoo.ru/7f4110fe">https://m.edsoo.ru/7f4110fe</a> ]]
Итого по разделу		15			
	Повторение пройденного материала	4		1	[Библиотека ЦОК [ <a href="https://m.edsoo.ru/7f4110fe">https://m.edsoo.ru/7f4110fe</a> ]]
	Итоговый контроль (контрольные и проверочные работы)	7	7		[Библиотека ЦОК [ <a href="https://m.edsoo.ru/7f4110fe">https://m.edsoo.ru/7f4110fe</a> ]]
	ОБЩЕЕ КОЛИЧЕСТВО ЧАСОВ ПО ПРОГРАММЕ	136	7	1	

## 4 КЛАСС

№ п/п	Наименование разделов и тем программы	Количество часов			Электронные (цифровые) образовательные ресурсы
		Всего	Контрольные работы	Практические работы	
<b>Раздел 1. Числа и величины</b>					
1.1	Числа	11			Библиотека ЦОК <a href="https://m.edsoo.ru/7f411f36">https://m.edsoo.ru/7f411f36</a>
1.2	Величины	12			Библиотека ЦОК <a href="https://m.edsoo.ru/7f411f36">https://m.edsoo.ru/7f411f36</a>
Итого по разделу		23			
<b>Раздел 2. Арифметические действия</b>					
2.1	Вычисления	25			Библиотека ЦОК <a href="https://m.edsoo.ru/7f411f36">https://m.edsoo.ru/7f411f36</a>
2.2	Числовые выражения	12			Библиотека ЦОК <a href="https://m.edsoo.ru/7f411f36">https://m.edsoo.ru/7f411f36</a>
Итого по разделу		37			
<b>Раздел 3. Текстовые задачи</b>					
3.1	Решение текстовых задач	20			Библиотека ЦОК <a href="https://m.edsoo.ru/7f411f36">https://m.edsoo.ru/7f411f36</a>
Итого по разделу		20			
<b>Раздел 4. Пространственные отношения и геометрические фигуры</b>					
4.1	Геометрические фигуры	12			Библиотека ЦОК <a href="https://m.edsoo.ru/7f411f36">https://m.edsoo.ru/7f411f36</a>
4.2	Геометрические величины	8			Библиотека ЦОК <a href="https://m.edsoo.ru/7f411f36">https://m.edsoo.ru/7f411f36</a>
Итого по разделу		20			
<b>Раздел 5. Математическая информация</b>					
5.1	Математическая информация	15			Библиотека ЦОК <a href="https://m.edsoo.ru/7f411f36">https://m.edsoo.ru/7f411f36</a>
Итого по разделу		15			

Повторение пройденного материала	14		2	Библиотека ЦОК <a href="https://m.edsoo.ru/7f411f36">https://m.edsoo.ru/7f411f36</a>
Итоговый контроль (контрольные и проверочные работы)	7	7		Библиотека ЦОК <a href="https://m.edsoo.ru/7f411f36">https://m.edsoo.ru/7f411f36</a>
ОБЩЕЕ КОЛИЧЕСТВО ЧАСОВ ПО ПРОГРАММЕ	136	7	2	

## 2.1.5. Окружающий мир

### СОДЕРЖАНИЕ УЧЕБНОГО ПРЕДМЕТА

#### 1 КЛАСС

##### *Человек и общество*

Школа. Школьные традиции и праздники. Адрес школы. Классный, школьный коллектив. Друзья, взаимоотношения между ними; ценность дружбы, согласия, взаимной помощи.

Совместная деятельность с одноклассниками – учёба, игры, отдых. Рабочее место школьника: удобное размещение учебных материалов и учебного оборудования; поза; освещение рабочего места. Правила безопасной работы на учебном месте.

Режим труда и отдыха.

Семья. Моя семья в прошлом и настоящем. Имена и фамилии членов семьи, их профессии. Взаимоотношения и взаимопомощь в семье. Совместный труд и отдых. Домашний адрес.

Россия – наша Родина. Москва – столица России. Символы России (герб, флаг, гимн). Народы России. Первоначальные сведения о родном крае. Название своего населённого пункта (города, села), региона. Культурные объекты родного края.

Ценность и красота рукотворного мира. Правила поведения в социуме.

##### *Человек и природа*

Природа – среда обитания человека. Природа и предметы, созданные человеком. Природные материалы. Бережное отношение к предметам, вещам, уход за ними. Неживая и живая природа. Наблюдение за погодой своего края. Погода и термометр. Определение температуры воздуха (воды) по термометру.

Сезонные изменения в природе. Взаимосвязи между человеком и природой. Правила нравственного и безопасного поведения в природе.

Растительный мир. Растения ближайшего окружения (узнавание, название, краткое описание). Лиственные и хвойные растения. Дикорастущие и культурные растения. Части растения (название, краткая характеристика значения для жизни растения): корень, стебель, лист, цветок, плод, семя. Комнатные растения, правила содержания и ухода.

Мир животных. Разные группы животных (звери, насекомые, птицы, рыбы и др.). Домашние и дикие животные (различия в условиях жизни). Забота о домашних питомцах.

##### *Правила безопасной жизнедеятельности*

Понимание необходимости соблюдения режима дня, правил здорового питания и личной гигиены. Правила использования электронных средств, оснащенных экраном. Правила безопасности в быту: пользование бытовыми электроприборами, газовыми плитами.

Дорога от дома до школы. Правила безопасного поведения пешехода (дорожные знаки, дорожная разметка, дорожные сигналы).

Безопасность в информационно-телекоммуникационной сети Интернет (электронный дневник и электронные ресурсы школы) в условиях контролируемого доступа в информационно-телекоммуникационную сеть Интернет.

Изучение окружающего мира в 1 классе способствует освоению на пропедевтическом уровне ряда универсальных учебных действий: познавательных универсальных учебных

действий, коммуникативных универсальных учебных действий, регулятивных универсальных учебных действий, совместной деятельности.

*Базовые логические действия* как часть познавательных универсальных учебных действий способствуют формированию умений:

- сравнивать происходящие в природе изменения, наблюдать зависимость изменений в живой природе от состояния неживой природы;
- приводить примеры представителей разных групп животных (звери, насекомые, рыбы, птицы), называть главную особенность представителей одной группы (в пределах изученного);
- приводить примеры лиственных и хвойных растений, сравнивать их, устанавливать различия во внешнем виде.

*Работа с информацией* как часть познавательных универсальных учебных действий способствует формированию умений:

- понимать, что информация может быть представлена в разной форме – текста, иллюстраций, видео, таблицы;
- соотносить иллюстрацию явления (объекта, предмета) с его названием.

*Коммуникативные универсальные учебные действия* способствуют формированию умений:

- в процессе учебного диалога слушать говорящего; отвечать на вопросы, дополнять ответы участников; уважительно относиться к разным мнениям;
- воспроизводить названия своего населенного пункта, название страны, её столицы; воспроизводить наизусть слова гимна России;
- соотносить предметы декоративно-прикладного искусства с принадлежностью народу РФ, описывать предмет по предложенному плану;
- описывать по предложенному плану время года, передавать в рассказе своё отношение к природным явлениям;
- сравнивать домашних и диких животных, объяснять, чем они различаются.

*Регулятивные универсальные учебные действия* способствуют формированию умений:

- сравнивать организацию своей жизни с установленными правилами здорового образа жизни (выполнение режима, двигательная активность, закаливание, безопасность использования бытовых электроприборов);
- оценивать выполнение правил безопасного поведения на дорогах и улицах другими детьми, выполнять самооценку;
- анализировать предложенные ситуации: устанавливать нарушения режима дня, организации учебной работы; нарушения правил дорожного движения, правил пользования электро- и газовыми приборами.

*Совместная деятельность* способствует формированию умений:

- соблюдать правила общения в совместной деятельности: договариваться, справедливо распределять работу, определять нарушение правил взаимоотношений, при участии учителя устранять возникающие конфликты.

## 2 КЛАСС

### *Человек и общество*

Наша Родина – Россия, Российская Федерация. Россия и её столица на карте. Государственные символы России. Москва – столица России. Святыни Москвы – святыни России: Кремль, Красная площадь, Большой театр и др. Характеристика отдельных исторических событий, связанных с Москвой (основание Москвы, строительство Кремля и др.). Герб Москвы. Расположение Москвы на карте. Города России. Россия – многонациональное государство. Народы России, их традиции, обычаи, праздники. Родной край, его природные и культурные достопримечательности. Значимые события истории родного края.

Свой регион и его главный город на карте; символика своего региона. Хозяйственные занятия, профессии жителей родного края. Значение труда в жизни человека и общества.

Семья. Семейные ценности и традиции. Родословная. Составление схемы родословного древа, истории семьи.

Правила культурного поведения в общественных местах. Доброта, справедливость, честность, уважение к чужому мнению и особенностям других людей – главные правила взаимоотношений членов общества.

#### *Человек и природа*

Методы познания природы: наблюдения, опыты, измерения.

Звёзды и созвездия, наблюдения звёздного неба. Планеты. Чем Земля отличается от других планет; условия жизни на Земле. Изображения Земли: глобус, карта, план. Карта мира. Материки, океаны. Определение сторон горизонта при помощи компаса. Ориентирование на местности по местным природным признакам, Солнцу. Компас, устройство; ориентирование с помощью компаса.

Многообразие растений. Деревья, кустарники, травы. Дикорастущие и культурные растения. Связи в природе. Годовой ход изменений в жизни растений. Многообразие животных. Насекомые, рыбы, птицы, звери, земноводные, пресмыкающиеся: общая характеристика внешних признаков. Связи в природе. Годовой ход изменений в жизни животных.

Красная книга России, её значение, отдельные представители растений и животных Красной книги. Заповедники, природные парки. Охрана природы. Правила нравственного поведения на природе.

#### *Правила безопасной жизнедеятельности*

Здоровый образ жизни: режим дня (чередование сна, учебных занятий, двигательной активности) и рациональное питание (количество приёмов пищи и рацион питания). Физическая культура, закаливание, игры на воздухе как условие сохранения и укрепления здоровья.

Правила безопасности в школе (маршрут до школы, правила поведения на занятиях, переменах, при приёмах пищи и на пришкольной территории), в быту, на прогулках.

Правила безопасного поведения пассажира наземного транспорта и метро (ожидание на остановке, посадка, размещение в салоне или вагоне, высадка, знаки безопасности на общественном транспорте). Номера телефонов экстренной помощи.

Правила поведения при пользовании компьютером. Безопасность в информационно-коммуникационной сети Интернет (коммуникация в мессенджерах и социальных группах) в условиях контролируемого доступа в информационно-коммуникационную сеть Интернет.

Изучение окружающего мира во 2 классе способствует освоению на пропедевтическом уровне ряда универсальных учебных действий: познавательных

универсальных учебных действий, коммуникативных универсальных учебных действий, регулятивных универсальных учебных действий, совместной деятельности. Универсальные учебные действия (пропедевтический уровень)

*Базовые логические действия* как часть познавательных универсальных учебных действий способствуют формированию умений:

- ориентироваться в методах познания природы (наблюдение, опыт, сравнение, измерение);
- определять на основе наблюдения состояние вещества (жидкое, твёрдое, газообразное);
- различать символы РФ;
- различать деревья, кустарники, травы; приводить примеры (в пределах изученного);
- группировать растения: дикорастущие и культурные; лекарственные и ядовитые (в пределах изученного);
- различать прошлое, настоящее, будущее.

*Работа с информацией* как часть познавательных универсальных учебных действий способствует формированию умений:

- различать информацию, представленную в тексте, графически, аудиовизуально;
- читать информацию, представленную в схеме, таблице;
- используя текстовую информацию, заполнять таблицы; дополнять схемы;
- соотносить пример (рисунок, предложенную ситуацию) со временем протекания.

*Коммуникативные универсальные учебные действия* способствуют формированию умений:

1. ориентироваться в терминах (понятиях), соотносить их с краткой характеристикой:
  - понятия и термины, связанные с социальным миром (индивидуальность человека, органы чувств, жизнедеятельность; поколение, старшее поколение, культура поведения; Родина, столица, родной край, регион);
  - понятия и термины, связанные с миром природы (среда обитания, тело, явление, вещество; заповедник);
  - понятия и термины, связанные с организацией своей жизни и охраны здоровья (режим, правильное питание, закаливание, безопасность, опасная ситуация).
2. описывать условия жизни на Земле, отличие нашей планеты от других планет Солнечной системы;
3. создавать небольшие описания на предложенную тему (например, «Моя семья», «Какие бывают профессии?», «Что «умеют» органы чувств?», «Лес – природное сообщество» и др.);
4. создавать высказывания-рассуждения (например, признаки животного и растения как живого существа; связь изменений в живой природе с явлениями неживой природы);
5. приводить примеры растений и животных, занесённых в Красную книгу России (на примере своей местности);
6. описывать современные события от имени их участника.

*Регулятивные универсальные учебные действия* способствуют формированию умений:

- следовать образцу, предложенному плану и инструкции при решении учебной задачи;
- контролировать с небольшой помощью учителя последовательность действий по решению учебной задачи;
- оценивать результаты своей работы, анализировать оценку учителя и одноклассников, спокойно, без обид принимать советы и замечания.

*Совместная деятельность* способствует формированию умений:

- строить свою учебную и игровую деятельность, житейские ситуации в соответствии с правилами поведения, принятыми в обществе;
- оценивать жизненные ситуации с точки зрения правил поведения, культуры общения, проявления терпения и уважения к собеседнику;
- проводить в парах (группах) простые опыты по определению свойств разных веществ (вода, молоко, сахар, соль, железо), совместно намечать план работы, оценивать свой вклад в общее дело;
- определять причины возможных конфликтов, выбирать (из предложенных) способы их разрешения.

### **3 КЛАСС**

#### *Человек и общество*

Общество как совокупность людей, которые объединены общей культурой и связаны друг с другом совместной деятельностью во имя общей цели. Наша Родина – Российская Федерация. Уникальные памятники культуры России, родного края. Государственная символика Российской Федерации и своего региона. Города Золотого кольца России. Народы России. Уважение к культуре, традициям своего народа и других народов, государственным символам России.

Семья – коллектив близких, родных людей. Семейный бюджет, доходы и расходы семьи. Уважение к семейным ценностям.

Правила нравственного поведения в социуме. Внимание, уважительное отношение к людям с ограниченными возможностями здоровья, забота о них.

Значение труда в жизни человека и общества. Трудолюбие как общественно значимая ценность в культуре народов России. Особенности труда людей родного края, их профессии.

Страны и народы мира. Памятники природы и культуры – символы стран, в которых они находятся.

#### *Человек и природа*

Методы изучения природы. Карта мира. Материки и части света.

Вещество. Разнообразие веществ в окружающем мире. Примеры веществ: соль, сахар, вода, природный газ. Твёрдые тела, жидкости, газы. Простейшие практические работы с веществами, жидкостями, газами. Воздух – смесь газов. Свойства воздуха. Значение воздуха для растений, животных, человека. Вода. Свойства воды. Состояния воды, её распространение в природе, значение для живых организмов и хозяйственной жизни человека. Круговорот воды в природе. Охрана воздуха, воды.

Горные породы и минералы. Полезные ископаемые, их значение в хозяйстве человека, бережное отношение людей к полезным ископаемым. Полезные ископаемые родного края (2–3 примера). Почва, её состав, значение для живой природы и хозяйственной жизни человека.



Первоначальные представления о бактериях. Грибы: строение шляпочных грибов. Грибы съедобные и несъедобные.

Разнообразие растений. Зависимость жизненного цикла организмов от условий окружающей среды. Размножение и развитие растений. Особенности питания и дыхания растений. Роль растений в природе и жизни людей, бережное отношение человека к растениям. Условия, необходимые для жизни растения (свет, тепло, воздух, вода). Наблюдение роста растений, фиксация изменений. Растения родного края, названия и краткая характеристика на основе наблюдений. Охрана растений.

Разнообразие животных. Зависимость жизненного цикла организмов от условий окружающей среды. Размножение и развитие животных (рыбы, птицы, звери). Особенности питания животных. Цепи питания. Условия, необходимые для жизни животных (воздух, вода, тепло, пища). Роль животных в природе и жизни людей, бережное отношение человека к животным. Охрана животных. Животные родного края, их названия, краткая характеристика на основе наблюдений.

Природные сообщества: лес, луг, пруд. Взаимосвязи в природном сообществе: растения – пища и укрытие для животных; животные – распространители плодов и семян растений. Влияние человека на природные сообщества. Природные сообщества родного края (2–3 примера на основе наблюдений). Правила нравственного поведения в природных сообществах.

Человек – часть природы. Общее представление о строении тела человека. Системы органов (опорно-двигательная, пищеварительная, дыхательная, кровеносная, нервная, органы чувств), их роль в жизнедеятельности организма. Измерение температуры тела человека, частоты пульса.

#### *Правила безопасной жизнедеятельности*

Здоровый образ жизни: двигательная активность (утренняя зарядка, динамические паузы), закаливание и профилактика заболеваний. Забота о здоровье и безопасности окружающих людей. Безопасность во дворе жилого дома (правила перемещения внутри двора и пересечения дворовой проезжей части, безопасные зоны электрических, газовых, тепловых подстанций и других опасных объектов инженерной инфраструктуры жилого дома, предупреждающие знаки безопасности). Правила безопасного поведения пассажира железнодорожного, водного и авиатранспорта (правила безопасного поведения на вокзалах и в аэропортах, безопасное поведение в вагоне, на борту самолёта, судна; знаки безопасности).

Безопасность в информационно-коммуникационной сети Интернет (ориентирование в признаках мошеннических действий, защита персональной информации, правила коммуникации в мессенджерах и социальных группах) в условиях контролируемого доступа в информационно-коммуникационную сеть Интернет.

Изучение окружающего мира в 3 классе способствует освоению ряда универсальных учебных действий: познавательных универсальных учебных действий, коммуникативных универсальных учебных действий, регулятивных универсальных учебных действий, совместной деятельности.

*Базовые логические и исследовательские действия* как часть познавательных универсальных учебных действий способствуют формированию умений:

- проводить несложные наблюдения в природе (сезонные изменения, поведение животных) по предложенному и самостоятельно составленному плану; на основе

результатов совместных с одноклассниками наблюдений (в парах, группах) делать выводы;

- устанавливать зависимость между внешним видом, особенностями поведения и условиями жизни животного;
- определять (в процессе рассматривания объектов и явлений) существенные признаки и отношения между объектами и явлениями;
- моделировать цепи питания в природном сообществе;
- различать понятия «век», «столетие», «историческое время»; соотносить историческое событие с датой (историческим периодом).

*Работа с информацией* как часть познавательных универсальных учебных действий способствует формированию умений:

- понимать, что работа с моделями Земли (глобус, карта) может дать полезную и интересную информацию о природе нашей планеты;
- находить на глобусе материки и океаны, воспроизводить их названия; находить на карте нашу страну, столицу, свой регион;
- читать несложные планы, соотносить условные обозначения с изображёнными объектами;
- находить по предложению учителя информацию в разных источниках – текстах, таблицах, схемах, в том числе в информационно-коммуникационной сети Интернет (в условиях контролируемого входа);
- соблюдать правила безопасности при работе в информационной среде.

*Коммуникативные универсальные учебные действия* способствуют формированию умений:

- ориентироваться в понятиях, соотносить понятия и термины с их краткой характеристикой:
  1. понятия и термины, связанные с социальным миром (безопасность, семейный бюджет, памятник культуры);
  2. понятия и термины, связанные с миром природы (планета, материк, океан, модель Земли, царство природы, природное сообщество, цепь питания, Красная книга);
  3. понятия и термины, связанные с безопасной жизнедеятельностью (знаки дорожного движения, дорожные ловушки, опасные ситуации, предвидение).
- описывать (характеризовать) условия жизни на Земле;
- описывать схожие, различные, индивидуальные признаки на основе сравнения объектов природы;
- приводить примеры, кратко характеризовать представителей разных царств природы;
- называть признаки (характеризовать) животного (растения) как живого организма;
- описывать (характеризовать) отдельные страницы истории нашей страны (в пределах изученного).

*Регулятивные универсальные учебные действия* способствуют формированию умений:

- планировать шаги по решению учебной задачи, контролировать свои действия (при небольшой помощи учителя);

- устанавливать причину возникающей трудности или ошибки, корректировать свои действия.

*Совместная деятельность способствует формированию умений:*

- участвуя в совместной деятельности, выполнять роли руководителя (лидера), подчинённого;
- оценивать результаты деятельности участников, положительно реагировать на советы и замечания в свой адрес;
- выполнять правила совместной деятельности, признавать право другого человека иметь собственное суждение, мнение;
- самостоятельно разрешать возникающие конфликты с учётом этики общения.

## 4 КЛАСС

*Человек и общество*

Конституция – Основной закон Российской Федерации. Права и обязанности гражданина Российской Федерации. Президент Российской Федерации – глава государства. Политико-административная карта России. Общая характеристика родного края, важнейшие достопримечательности, знаменитые соотечественники.

Города России. Святыни городов России. Главный город родного края: достопримечательности, история и характеристика отдельных исторических событий, связанных с ним.

Праздник в жизни общества как средство укрепления общественной солидарности и упрочения духовных связей между соотечественниками. Новый год, День защитника Отечества, Международный женский день, День весны и труда, День Победы, День России, День народного единства, День Конституции. Праздники и памятные даты своего региона. Уважение к культуре, истории, традициям своего народа и других народов, государственным символам России.

История Отечества «Лента времени» и историческая карта.

Наиболее важные и яркие события общественной и культурной жизни страны в разные исторические периоды: Государство Русь, Московское государство, Российская империя, СССР, Российская Федерация. Картины быта, труда, духовно-нравственные и культурные традиции людей в разные исторические времена. Выдающиеся люди разных эпох как носители базовых национальных ценностей.

Наиболее значимые объекты списка Всемирного культурного наследия в России и за рубежом. Охрана памятников истории и культуры. Посильное участие в охране памятников истории и культуры своего края. Личная ответственность каждого человека за сохранность историко-культурного наследия своего края.

Правила нравственного поведения в социуме, отношение к людям независимо от их национальности, социального статуса, религиозной принадлежности.

*Человек и природа*

Методы познания окружающей природы: наблюдения, сравнения, измерения, опыты по исследованию природных объектов и явлений. Солнце – ближайшая к нам звезда, источник света и тепла для всего живого на Земле. Характеристика планет Солнечной системы. Естественные спутники планет. Смена дня и ночи на Земле. Вращение Земли как причина смены дня и ночи. Обращение Земли вокруг Солнца и смена времён года.

Формы земной поверхности: равнины, горы, холмы, овраги (общее представление, условное обозначение равнин и гор на карте). Равнины и горы России. Особенности поверхности родного края (краткая характеристика на основе наблюдений).

Водоёмы, их разнообразие (океан, море, озеро, пруд, болото); река как водный поток; использование рек и водоёмов человеком. Крупнейшие реки и озёра России, моря, омывающие её берега, океаны. Водоёмы и реки родного края (названия, краткая характеристика на основе наблюдений).

Наиболее значимые природные объекты списка Всемирного наследия в России и за рубежом (2–3 объекта).

Природные зоны России: общее представление, основные природные зоны (климат, растительный и животный мир, особенности труда и быта людей, влияние человека на природу изучаемых зон, охрана природы). Связи в природных зонах.

Некоторые доступные для понимания экологические проблемы взаимодействия человека и природы. Охрана природных богатств: воды, воздуха, полезных ископаемых, растительного и животного мира. Правила нравственного поведения в природе. Международная Красная книга (отдельные примеры).

#### *Правила безопасной жизнедеятельности*

Здоровый образ жизни: профилактика вредных привычек.

Безопасность в городе (планирование маршрутов с учётом транспортной инфраструктуры города; правила безопасного поведения в общественных местах, зонах отдыха, учреждениях культуры). Правила безопасного поведения велосипедиста с учётом дорожных знаков и разметки, сигналов и средств защиты велосипедиста, правила использования самоката и других средств индивидуальной мобильности.

Безопасность в информационно-коммуникационной сети Интернет (поиск достоверной информации, опознавание государственных образовательных ресурсов и детских развлекательных порталов) в условиях контролируемого доступа в информационно-коммуникационную сеть Интернет.

Изучение окружающего мира в 4 классе способствует освоению ряда универсальных учебных действий: познавательных универсальных учебных действий, коммуникативных универсальных учебных действий, регулятивных универсальных учебных действий, совместной деятельности.

Базовые логические и исследовательские действия как часть познавательных универсальных учебных действий способствуют формированию умений:

- устанавливать последовательность этапов возрастного развития человека;
- конструировать в учебных и игровых ситуациях правила безопасного поведения в среде обитания;
- моделировать схемы природных объектов (строение почвы; движение реки, форма поверхности);
- соотносить объекты природы с принадлежностью к определённой природной зоне;
- классифицировать природные объекты по принадлежности к природной зоне;
- определять разрыв между реальным и желательным состоянием объекта (ситуации) на основе предложенных учителем вопросов.

*Работа с информацией как часть познавательных универсальных учебных действий способствует формированию умений:*

- использовать умения работать с информацией, представленной в разных формах; оценивать объективность информации, учитывать правила безопасного использования электронных образовательных и информационных ресурсов;
- использовать для уточнения и расширения своих знаний об окружающем мире словари, справочники, энциклопедии, в том числе и информационно-коммуникационную сеть Интернет (в условиях контролируемого выхода);
- делать сообщения (доклады) на предложенную тему на основе дополнительной информации, подготавливать презентацию, включая в неё иллюстрации, таблицы, диаграммы.

*Коммуникативные универсальные учебные действия способствуют формированию умений:*

- ориентироваться в понятиях: организм, возраст, система органов; культура, долг, соотечественник, берестяная грамота, первопечатник, иконопись, объект Всемирного природного и культурного наследия;
- характеризовать человека как живой организм: раскрывать функции различных систем органов; объяснять особую роль нервной системы в деятельности организма;
- создавать текст-рассуждение: объяснять вред для здоровья и самочувствия организма вредных привычек;
- описывать ситуации проявления нравственных качеств – отзывчивости, доброты, справедливости и др.;
- составлять краткие суждения о связях и зависимостях в природе (на основе сезонных изменений, особенностей жизни природных зон, пищевых цепей);
- составлять небольшие тексты «Права и обязанности гражданина РФ»;
- создавать небольшие тексты о знаменательных страницах истории нашей страны (в рамках изученного).

*Регулятивные универсальные учебные действия способствуют формированию умений:*

- самостоятельно планировать алгоритм решения учебной задачи; предвидеть трудности и возможные ошибки;
- контролировать процесс и результат выполнения задания, корректировать учебные действия при необходимости;
- адекватно принимать оценку своей работы; планировать работу над ошибками;
- находить ошибки в своей и чужих работах, устанавливать их причины.

*Совместная деятельность способствует формированию умений:*

- выполнять правила совместной деятельности при выполнении разных ролей – руководитель, подчинённый, напарник, члена большого коллектива;
- ответственно относиться к своим обязанностям в процессе совместной деятельности, объективно оценивать свой вклад в общее дело;
- анализировать ситуации, возникающие в процессе совместных игр, труда, использования инструментов, которые могут стать опасными для здоровья и жизни других людей.

## **ПЛАНИРУЕМЫЕ ОБРАЗОВАТЕЛЬНЫЕ РЕЗУЛЬТАТЫ**

Изучение предмета «Окружающий мир» на уровне начального общего образования направлено на достижение обучающимися личностных, метапредметных и предметных результатов освоения учебного предмета.

## **ЛИЧНОСТНЫЕ РЕЗУЛЬТАТЫ**

Личностные результаты изучения предмета «Окружающий мир» характеризуют готовность обучающихся руководствоваться традиционными российскими социокультурными и духовно-нравственными ценностями, принятыми в обществе правилами и нормами поведения и должны отражать приобретение первоначального опыта деятельности обучающихся, в части:

### **Гражданско-патриотического воспитания:**

- становление ценностного отношения к своей Родине – России; понимание особой роли многонациональной России в современном мире;
- осознание своей этнокультурной и российской гражданской идентичности, принадлежности к российскому народу, к своей национальной общности;
- сопричастность к прошлому, настоящему и будущему своей страны и родного края;
- проявление интереса к истории и многонациональной культуре своей страны, уважения к своему и другим народам;
- первоначальные представления о человеке как члене общества, осознание прав и ответственности человека как члена общества.

### **Духовно-нравственного воспитания:**

- проявление культуры общения, уважительного отношения к людям, их взглядам, признанию их индивидуальности;
- принятие существующих в обществе нравственно-этических норм поведения и правил межличностных отношений, которые строятся на проявлении гуманизма, сопереживания, уважения и доброжелательности;
- применение правил совместной деятельности, проявление способности договариваться, неприятие любых форм поведения, направленных на причинение физического и морального вреда другим людям.

### **Эстетического воспитания:**

- понимание особой роли России в развитии общемировой художественной культуры, проявление уважительного отношения, восприимчивости и интереса к разным видам искусства, традициям и творчеству своего и других народов;
- использование полученных знаний в продуктивной и преобразующей деятельности, в разных видах художественной деятельности.

### **Физического воспитания, формирования культуры здоровья и эмоционального благополучия:**

- соблюдение правил организации здорового и безопасного (для себя и других людей) образа жизни; выполнение правил безопасного поведения в окружающей среде (в том числе информационной);
- приобретение опыта эмоционального отношения к среде обитания, бережное отношение к физическому и психическому здоровью.

### **Трудового воспитания:**

- осознание ценности трудовой деятельности в жизни человека и общества, ответственное потребление и бережное отношение к результатам труда, навыки участия в различных видах трудовой деятельности, интерес к различным профессиям.

#### **Экологического воспитания:**

- осознание роли человека в природе и обществе, принятие экологических норм поведения, бережного отношения к природе, неприятие действий, приносящих ей вред.

#### **Ценности научного познания:**

- осознание ценности познания для развития человека, необходимости самообразования и саморазвития;
- проявление познавательного интереса, активности, инициативности, любознательности и самостоятельности в расширении своих знаний, в том числе с использованием различных информационных средств.

### **МЕТАПРЕДМЕТНЫЕ РЕЗУЛЬТАТЫ**

#### **Познавательные универсальные учебные действия:**

##### *1) Базовые логические действия:*

- понимать целостность окружающего мира (взаимосвязь природной и социальной среды обитания), проявлять способность ориентироваться в изменяющейся действительности;
- на основе наблюдений доступных объектов окружающего мира устанавливать связи и зависимости между объектами (часть – целое; причина – следствие; изменения во времени и в пространстве);
- сравнивать объекты окружающего мира, устанавливать основания для сравнения, устанавливать аналогии;
- объединять части объекта (объекты) по определённому признаку;
- определять существенный признак для классификации, классифицировать предложенные объекты;
- находить закономерности и противоречия в рассматриваемых фактах, данных и наблюдениях на основе предложенного алгоритма;
- выявлять недостаток информации для решения учебной (практической) задачи на основе предложенного алгоритма.

##### *2) Базовые исследовательские действия:*

- проводить (по предложенному и самостоятельно составленному плану или выдвинутому предположению) наблюдения, несложные опыты;
- проявлять интерес к экспериментам, проводимым под руководством учителя;
- определять разницу между реальным и желательным состоянием объекта (ситуации) на основе предложенных вопросов;
- формулировать с помощью учителя цель предстоящей работы, прогнозировать возможное развитие процессов, событий и последствия в аналогичных или сходных ситуациях;
- моделировать ситуации на основе изученного материала о связях в природе (живая и неживая природа, цепи питания; природные зоны), а также в социуме

(лента времени; поведение и его последствия; коллективный труд и его результаты и др.);

- проводить по предложенному плану опыт, несложное исследование по установлению особенностей объекта изучения и связей между объектами (часть – целое, причина – следствие);
- формулировать выводы и подкреплять их доказательствами на основе результатов проведённого наблюдения (опыта, измерения, исследования).

### *3) Работа с информацией:*

- использовать различные источники для поиска информации, выбирать источник получения информации с учётом учебной задачи;
- находить в предложенном источнике информацию, представленную в явном виде, согласно заданному алгоритму;
- распознавать достоверную и недостоверную информацию самостоятельно или на основе предложенного учителем способа её проверки;
- находить и использовать для решения учебных задач текстовую, графическую, аудиовизуальную информацию;
- читать и интерпретировать графически представленную информацию (схему, таблицу, иллюстрацию);
- соблюдать правила информационной безопасности в условиях контролируемого доступа в информационно-телекоммуникационную сеть Интернет (с помощью учителя);
- анализировать и создавать текстовую, видео, графическую, звуковую информацию в соответствии с учебной задачей;
- фиксировать полученные результаты в текстовой форме (отчёт, выступление, высказывание) и графическом виде (рисунок, схема, диаграмма).

### **Коммуникативные универсальные учебные действия:**

- в процессе диалогов задавать вопросы, высказывать суждения, оценивать выступления участников;
- признавать возможность существования разных точек зрения; корректно и аргументированно высказывать своё мнение; приводить доказательства своей правоты;
- соблюдать правила ведения диалога и дискуссии; проявлять уважительное отношение к собеседнику;
- использовать смысловое чтение для определения темы, главной мысли текста о природе, социальной жизни, взаимоотношениях и поступках людей;
- создавать устные и письменные тексты (описание, рассуждение, повествование);
- конструировать обобщения и выводы на основе полученных результатов наблюдений и опытной работы, подкреплять их доказательствами;
- находить ошибки и восстанавливать деформированный текст об изученных объектах и явлениях природы, событиях социальной жизни;
- готовить небольшие публичные выступления с возможной презентацией (текст, рисунки, фото, плакаты и др.) к тексту выступления.

### **Регулятивные универсальные учебные действия:**

#### *1) Самоорганизация:*



- планировать самостоятельно или с небольшой помощью учителя действия по решению учебной задачи;
- выстраивать последовательность выбранных действий и операций.

2) *Самоконтроль и самооценка:*

- осуществлять контроль процесса и результата своей деятельности;
- находить ошибки в своей работе и устанавливать их причины;
- корректировать свои действия при необходимости (с небольшой помощью учителя);
- предвидеть возможность возникновения трудностей и ошибок, предусматривать способы их предупреждения, в том числе в житейских ситуациях, опасных для здоровья и жизни.
- объективно оценивать результаты своей деятельности, соотносить свою оценку с оценкой учителя;
- оценивать целесообразность выбранных способов действия, при необходимости корректировать их.

**Совместная деятельность:**

- понимать значение коллективной деятельности для успешного решения учебной (практической) задачи; активно участвовать в формулировании краткосрочных и долгосрочных целей совместной деятельности (на основе изученного материала по окружающему миру);
- коллективно строить действия по достижению общей цели: распределять роли, договариваться, обсуждать процесс и результат совместной работы;
- проявлять готовность руководить, выполнять поручения, подчиняться;
- выполнять правила совместной деятельности: справедливо распределять и оценивать работу каждого участника; считаться с наличием разных мнений; не допускать конфликтов, при их возникновении мирно разрешать без участия взрослого;
- ответственно выполнять свою часть работы.

## **ПРЕДМЕТНЫЕ РЕЗУЛЬТАТЫ**

### **1 КЛАСС**

К концу обучения в **1 классе** обучающийся научится:

- называть себя и членов своей семьи по фамилии, имени, отчеству, профессии членов своей семьи, домашний адрес и адрес своей школы; проявлять уважение к семейным ценностям и традициям, соблюдать правила нравственного поведения в социуме и на природе;
- воспроизводить название своего населённого пункта, региона, страны;
- приводить примеры культурных объектов родного края, школьных традиций и праздников, традиций и ценностей своей семьи, профессий;
- различать объекты живой и неживой природы, объекты, созданные человеком, и природные материалы, части растений (корень, стебель, лист, цветок, плод, семя), группы животных (насекомые, рыбы, птицы, звери);
- описывать на основе опорных слов наиболее распространённые в родном крае дикорастущие и культурные растения, диких и домашних животных; сезонные

явления в разные времена года; деревья, кустарники, травы; основные группы животных (насекомые, рыбы, птицы, звери); выделять их наиболее существенные признаки;

- применять правила ухода за комнатными растениями и домашними животными;
- проводить, соблюдая правила безопасного труда, несложные групповые и индивидуальные наблюдения (в том числе за сезонными изменениями в природе своей местности), измерения (в том числе вести счёт времени, измерять температуру воздуха) и опыты под руководством учителя;
- использовать для ответов на вопросы небольшие тексты о природе и обществе;
- оценивать ситуации, раскрывающие положительное и негативное отношение к природе; правила поведения в быту, в общественных местах;
- соблюдать правила безопасности на учебном месте школьника; во время наблюдений и опытов; безопасно пользоваться бытовыми электроприборами;
- соблюдать правила использования электронных средств, оснащённых экраном;
- соблюдать правила здорового питания и личной гигиены;
- соблюдать правила безопасного поведения пешехода;
- соблюдать правила безопасного поведения в природе;
- с помощью взрослых (учителя, родители) пользоваться электронным дневником и электронными ресурсами школы.

## 2 КЛАСС

К концу обучения во **2 классе** обучающийся научится:

- находить Россию на карте мира, на карте России - Москву, свой регион и его главный город;
- узнавать государственную символику Российской Федерации (гимн, герб, флаг) и своего региона;
- проявлять уважение к семейным ценностям и традициям, традициям своего народа и других народов, государственным символам России; соблюдать правила нравственного поведения в социуме и на природе;
- распознавать изученные объекты окружающего мира по их описанию, рисункам и фотографиям, различать их в окружающем мире;
- приводить примеры изученных традиций, обычаев и праздников народов родного края; важных событий прошлого и настоящего родного края; трудовой деятельности и профессий жителей родного края;
- проводить, соблюдая правила безопасного труда, несложные наблюдения и опыты с природными объектами, измерения;
- приводить примеры изученных взаимосвязей в природе, примеры, иллюстрирующие значение природы в жизни человека;
- описывать на основе предложенного плана или опорных слов изученные культурные объекты (достопримечательности родного края, музейные экспонаты);
- описывать на основе предложенного плана или опорных слов изученные природные объекты и явления, в том числе звёзды, созвездия, планеты;
- группировать изученные объекты живой и неживой природы по предложенным признакам;

- сравнивать объекты живой и неживой природы на основе внешних признаков;
- ориентироваться на местности по местным природным признакам, Солнцу, компасу;
- создавать по заданному плану развёрнутые высказывания о природе и обществе;
- использовать для ответов на вопросы небольшие тексты о природе и обществе;
- соблюдать правила нравственного поведения в социуме и в природе, оценивать примеры положительного и негативного отношения к объектам природы, проявления внимания, помощи людям, нуждающимся в ней;
- соблюдать правила безопасного поведения в школе, правила безопасного поведения пассажира наземного транспорта и метро;
- соблюдать режим дня и питания;
- безопасно использовать мессенджеры в условиях контролируемого доступа в информационно-телекоммуникационную сеть Интернет;
- безопасно осуществлять коммуникацию в школьных сообществах с помощью учителя (при необходимости).

### 3 КЛАСС

К концу обучения в **3 классе** обучающийся научится:

- различать государственную символику Российской Федерации (гимн, герб, флаг); проявлять уважение к государственным символам России и своего региона;
- проявлять уважение к семейным ценностям и традициям, традициям своего народа и других народов; соблюдать правила нравственного поведения в социуме;
- приводить примеры памятников природы, культурных объектов и достопримечательностей родного края; столицы России, городов РФ с богатой историей и культурой; российских центров декоративно-прикладного искусства; проявлять интерес и уважение к истории и культуре народов России;
- показывать на карте мира материков, изученные страны мира;
- различать расходы и доходы семейного бюджета;
- распознавать изученные объекты природы по их описанию, рисункам и фотографиям, различать их в окружающем мире;
- проводить по предложенному плану или инструкции небольшие опыты с природными объектами с использованием простейшего лабораторного оборудования и измерительных приборов; соблюдать безопасность проведения опытов;
- группировать изученные объекты живой и неживой природы, проводить простейшую классификацию;
- сравнивать по заданному количеству признаков объекты живой и неживой природы;
- описывать на основе предложенного плана изученные объекты и явления природы, выделяя их существенные признаки и характерные свойства;
- использовать различные источники информации о природе и обществе для поиска и извлечения информации, ответов на вопросы;
- использовать знания о взаимосвязях в природе, связи человека и природы для объяснения простейших явлений и процессов в природе, организме человека;

- фиксировать результаты наблюдений, опытной работы, в процессе коллективной деятельности обобщать полученные результаты и делать выводы;
- создавать по заданному плану собственные развёрнутые высказывания о природе, человеке и обществе, сопровождая выступление иллюстрациями (презентацией);
- соблюдать правила безопасного поведения пассажира железнодорожного, водного и авиатранспорта;
- соблюдать основы здорового образа жизни, в том числе требования к двигательной активности и принципы здорового питания;
- соблюдать основы профилактики заболеваний;
- соблюдать правила безопасного поведения во дворе жилого дома;
- соблюдать правила нравственного поведения на природе;
- безопасно использовать персональные данные в условиях контролируемого доступа в информационно-телекоммуникационную сеть Интернет;
- ориентироваться в возможных мошеннических действиях при общении в мессенджерах.

#### 4 КЛАСС

К концу обучения в **4 классе** обучающийся научится:

- проявлять уважение к семейным ценностям и традициям, традициям своего народа и других народов, государственным символам России;
- соблюдать правила нравственного поведения в социуме;
- показывать на физической карте изученные крупные географические объекты России (горы, равнины, реки, озёра, моря, омывающие территорию России);
- показывать на исторической карте места изученных исторических событий;
- находить место изученных событий на «ленте времени»;
- знать основные права и обязанности гражданина Российской Федерации;
- соотносить изученные исторические события и исторических деятелей с веками и периодами истории России;
- рассказывать о государственных праздниках России, наиболее важных событиях истории России, наиболее известных российских исторических деятелях разных периодов, достопримечательностях столицы России и родного края;
- описывать на основе предложенного плана изученные объекты, выделяя их существенные признаки, в том числе государственную символику России и своего региона;
- проводить по предложенному/самостоятельно составленному плану или выдвинутому предположению несложные наблюдения, опыты с объектами природы с использованием простейшего лабораторного оборудования и измерительных приборов, следуя правилам безопасного труда;
- распознавать изученные объекты и явления живой и неживой природы по их описанию, рисункам и фотографиям, различать их в окружающем мире;
- группировать изученные объекты живой и неживой природы, самостоятельно выбирая признак для группировки; проводить простейшие классификации;
- сравнивать объекты живой и неживой природы на основе их внешних признаков и известных характерных свойств;

- использовать знания о взаимосвязях в природе для объяснения простейших явлений и процессов в природе (в том числе смены дня и ночи, смены времён года, сезонных изменений в природе своей местности, причины смены природных зон);
- называть наиболее значимые природные объекты Всемирного наследия в России и за рубежом (в пределах изученного);
- называть экологические проблемы и определять пути их решения;
- создавать по заданному плану собственные развёрнутые высказывания о природе и обществе;
- использовать различные источники информации для поиска и извлечения информации, ответов на вопросы;
- соблюдать правила нравственного поведения на природе;
- осознавать возможные последствия вредных привычек для здоровья и жизни человека;
- соблюдать правила безопасного поведения при использовании объектов транспортной инфраструктуры населённого пункта, в театрах, кинотеатрах, торговых центрах, парках и зонах отдыха, учреждениях культуры (музеях, библиотеках и т.д.);
- соблюдать правила безопасного поведения при езде на велосипеде, самокате;
- осуществлять безопасный поиск образовательных ресурсов и верифицированной информации в информационно-телекоммуникационной сети Интернет;
- соблюдать правила безопасного для здоровья использования электронных образовательных и информационных ресурсов.

### **2.1.6. Основы религиозных культур и светской этики**

На изучение предмета «Основы религиозных культур и светской этики» в 4 классе отводится 34 часа (1 час в неделю).

## **СОДЕРЖАНИЕ УЧЕБНОГО ПРЕДМЕТА**

### **Модуль «ОСНОВЫ ПРАВОСЛАВНОЙ КУЛЬТУРЫ»**

Россия – наша Родина. Введение в православную традицию. Культура и религия. Во что верят православные христиане. Добро и зло в православной традиции. Золотое правило нравственности. Любовь к ближнему. Отношение к труду. Долг и ответственность. Милосердие и сострадание. Православие в России. Православный храм и другие святыни. Символический язык православной культуры: христианское искусство (иконы, фрески, церковное пение, прикладное искусство), православный календарь. Праздники. Христианская семья и её ценности.

Любовь и уважение к Отечеству. Патриотизм многонационального и многоконфессионального народа России.

### **Модуль «ОСНОВЫ ИСЛАМСКОЙ КУЛЬТУРЫ»**

Россия – наша Родина. Введение в исламскую традицию. Культура и религия. Пророк Мухаммад – образец человека и учитель нравственности в исламской традиции. Во что верят правоверные мусульмане. Добро и зло в исламской традиции. Золотое правило нравственности. Любовь к ближнему. Отношение к труду. Долг и ответственность.

Милосердие и сострадание. Столпы ислама и исламской этики. Обязанности мусульман. Для чего построена и как устроена мечеть. Мусульманское летоисчисление и календарь. Ислам в России. Семья в исламе. Нравственные ценности ислама. Праздники исламских народов России: их происхождение и особенности проведения. Искусство ислама.

Любовь и уважение к Отечеству. Патриотизм многонационального и многоконфессионального народа России.

#### **Модуль «ОСНОВЫ БУДДИЙСКОЙ КУЛЬТУРЫ»**

Россия – наша Родина. Введение в буддийскую духовную традицию. Культура и религия. Будда и его учение. Буддийские святыни. Будды и бодхисатвы. Семья в буддийской культуре и её ценности. Буддизм в России. Человек в буддийской картине мира. Буддийские символы. Буддийские ритуалы. Буддийские святыни. Буддийские священные сооружения. Буддийский храм. Буддийский календарь. Праздники в буддийской культуре. Искусство в буддийской культуре.

Любовь и уважение к Отечеству. Патриотизм многонационального и многоконфессионального народа России.

#### **Модуль «ОСНОВЫ ИУДЕЙСКОЙ КУЛЬТУРЫ»**

Россия – наша Родина. Введение в иудейскую духовную традицию. Культура и религия. Тора – главная книга иудаизма. Классические тексты иудаизма. Патриархи еврейского народа. Пророки и праведники в иудейской культуре. Храм в жизни иудеев. Назначение синагоги и её устройство. Суббота (Шабат) в иудейской традиции. Иудаизм в России. Традиции иудаизма в повседневной жизни евреев. Ответственное принятие заповедей. Еврейский дом. Еврейский календарь: его устройство и особенности. Еврейские праздники: их история и традиции. Ценности семейной жизни в иудейской традиции.

Любовь и уважение к Отечеству. Патриотизм многонационального и многоконфессионального народа России.

#### **Модуль «ОСНОВЫ РЕЛИГИОЗНЫХ КУЛЬТУР НАРОДОВ РОССИИ»**

Россия – наша Родина. Культура и религия. Религии мира и их основатели. Священные книги религий мира. Хранители предания в религиях мира. Человек в религиозных традициях мира. Добро и зло. Священные сооружения. Искусство в религиозной культуре. Искусство в религиозной культуре. Религии России. Религия и мораль. Нравственные заповеди в религиях мира. Обычай и обряды. Религиозные ритуалы в искусстве. Праздники и календари в религиях мира. Семья, семейные ценности. Долг, свобода, ответственность, труд. Милосердие, забота о слабых, взаимопомощь, социальные проблемы общества и отношение к ним разных религий.

Любовь и уважение к Отечеству. Патриотизм многонационального и многоконфессионального народа России.

#### **Модуль «ОСНОВЫ СВЕТСКОЙ ЭТИКИ»**

Россия – наша Родина. Культура и религия. Этика и её значение в жизни человека. Праздники как одна из форм исторической памяти. Образцы нравственности в культурах разных народов. Государство и мораль гражданина. Образцы нравственности в культуре Отечества. Трудовая мораль. Нравственные традиции предпринимательства. Что значит быть нравственным в наше время. Высшие нравственные ценности, идеалы, принципы морали. Методика создания морального кодекса в школе. Нормы морали. Этикет. Образование как нравственная норма. Методы нравственного самосовершенствования.

Любовь и уважение к Отечеству. Патриотизм многонационального и многоконфессионального народа России.

## **ПЛАНИРУЕМЫЕ РЕЗУЛЬТАТЫ ОСВОЕНИЯ ПРОГРАММЫ**

### **ЛИЧНОСТНЫЕ РЕЗУЛЬТАТЫ**

В результате изучения предмета «Основы религиозных культур и светской этики» в 4 классе у обучающегося будут сформированы следующие личностные результаты:

- понимать основы российской гражданской идентичности, испытывать чувство гордости за свою Родину;
- формировать национальную и гражданскую самоидентичность, осознавать свою этническую и национальную принадлежность;
- понимать значение гуманистических и демократических ценностных ориентаций; осознавать ценность человеческой жизни;
- понимать значение нравственных норм и ценностей как условия жизни личности, семьи, общества;
- осознавать право гражданина РФ исповедовать любую традиционную религию или не исповедовать никакой религии;
- строить своё общение, совместную деятельность на основе правил коммуникации: умения договариваться, мирно разрешать конфликты, уважать другое мнение, независимо от принадлежности собеседников к религии или к атеизму;
- соотносить свои поступки с нравственными ценностями, принятыми в российском обществе, проявлять уважение к духовным традициям народов России, терпимость к представителям разного вероисповедания;
- строить своё поведение с учётом нравственных норм и правил; проявлять в повседневной жизни доброту, справедливость, доброжелательность в общении, желание при необходимости прийти на помощь;
- понимать необходимость обогащать свои знания о духовно-нравственной культуре, стремиться анализировать своё поведение, избегать негативных поступков и действий, оскорбляющих других людей;
- понимать необходимость бережного отношения к материальным и духовным ценностям.

### **МЕТАПРЕДМЕТНЫЕ РЕЗУЛЬТАТЫ**

- овладевать способностью понимания и сохранения целей и задач учебной деятельности, поиска оптимальных средств их достижения;
- формировать умения планировать, контролировать и оценивать учебные действия в соответствии с поставленной задачей и условиями её реализации, определять и находить наиболее эффективные способы достижения результата, вносить соответствующие коррективы в процесс их реализации на основе оценки и учёта характера ошибок, понимать причины успеха/неуспеха учебной деятельности;
- совершенствовать умения в различных видах речевой деятельности и коммуникативных ситуациях; адекватное использование речевых средств и средств информационно-коммуникационных технологий для решения различных коммуникативных и познавательных задач;

- совершенствовать умения в области работы с информацией, осуществления информационного поиска для выполнения учебных заданий;
- овладевать навыками смыслового чтения текстов различных стилей и жанров, осознанного построения речевых высказываний в соответствии с задачами коммуникации;
- овладевать логическими действиями анализа, синтеза, сравнения, обобщения, классификации, установления аналогий и причинно-следственных связей, построения рассуждений, отнесения к известным понятиям;
- формировать готовность слушать собеседника и вести диалог, признавать возможность существования различных точек зрения и право каждого иметь свою собственную, уметь излагать своё мнение и аргументировать свою точку зрения и оценку событий;
- совершенствовать организационные умения в области коллективной деятельности, умения определять общую цель и пути её достижения, уметь договариваться о распределении ролей в совместной деятельности, адекватно оценивать собственное поведение и поведение окружающих.

### **Универсальные учебные действия**

#### **Познавательные УУД:**

- ориентироваться в понятиях, отражающих нравственные ценности общества – мораль, этика, этикет, справедливость, гуманизм, благотворительность, а также используемых в разных религиях (в пределах изученного);
- использовать разные методы получения знаний о традиционных религиях и светской этике (наблюдение, чтение, сравнение, вычисление);
- применять логические действия и операции для решения учебных задач: сравнивать, анализировать, обобщать, делать выводы на основе изучаемого фактического материала;
- признавать возможность существования разных точек зрения; обосновывать свои суждения, приводить убедительные доказательства;
- выполнять совместные проектные задания с опорой на предложенные образцы.

#### **Работа с информацией:**

- воспроизводить прослушанную (прочитанную) информацию, подчёркивать её принадлежность к определённой религии и/или к гражданской этике;
- использовать разные средства для получения информации в соответствии с поставленной учебной задачей (текстовую, графическую, видео);
- находить дополнительную информацию к основному учебному материалу в разных информационных источниках, в том числе в Интернете (в условиях контролируемого входа);
- анализировать, сравнивать информацию, представленную в разных источниках, с помощью учителя, оценивать её объективность и правильность.

#### **Коммуникативные УУД:**

- использовать смысловое чтение для выделения главной мысли религиозных притч, сказаний, произведений фольклора и художественной литературы, анализа и оценки жизненных ситуаций, раскрывающих проблемы нравственности, этики, речевого этикета;



- соблюдать правила ведения диалога и дискуссии; корректно задавать вопросы и высказывать своё мнение; проявлять уважительное отношение к собеседнику с учётом особенностей участников общения;
- создавать небольшие тексты-описания, тексты-рассуждения для воссоздания, анализа и оценки нравственно-этических идей, представленных в религиозных учениях и светской этике.

#### **Регулятивные УУД:**

- проявлять самостоятельность, инициативность, организованность в осуществлении учебной деятельности и в конкретных жизненных ситуациях; контролировать состояние своего здоровья и эмоционального благополучия, предвидеть опасные для здоровья и жизни ситуации и способы их предупреждения;
- проявлять готовность изменять себя, оценивать свои поступки, ориентируясь на нравственные правила и нормы современного российского общества; проявлять способность к сознательному самоограничению в поведении;
- анализировать ситуации, отражающие примеры положительного и негативного отношения к окружающему миру (природе, людям, предметам трудовой деятельности);
- выражать своё отношение к анализируемым событиям, поступкам, действиям: одобрять нравственные нормы поведения; осуждать проявление несправедливости, жадности, нечестности, зла;
- проявлять высокий уровень познавательной мотивации, интерес к предмету, желание больше узнать о других религиях и правилах светской этики и этикета.

#### **Совместная деятельность:**

- выбирать партнёра не только по личным симпатиям, но и по деловым качествам, корректно высказывать свои пожелания к работе, спокойно принимать замечания к своей работе, объективно их оценивать;
- владеть умениями совместной деятельности: подчиняться, договариваться, руководить; терпеливо и спокойно разрешать возникающие конфликты;
- готовить индивидуально, в парах, в группах сообщения по изученному и дополнительному материалу с иллюстративным материалом и видеопрезентацией.

## **ПРЕДМЕТНЫЕ РЕЗУЛЬТАТЫ**

Предметные результаты обучения по модулю «Основы православной культуры» должны обеспечивать следующие достижения обучающегося:

- выражать своими словами первоначальное понимание сущности духовного развития как осознания и усвоения человеком значимых для жизни представлений о себе, людях, окружающей действительности;
- выражать своими словами понимание значимости нравственного совершенствования и роли в этом личных усилий человека, приводить примеры;
- выражать понимание и принятие значения российских традиционных духовных и нравственных ценностей, духовно-нравственной культуры народов России,

российского общества как источника и основы духовного развития, нравственного совершенствования;

- рассказывать о нравственных заповедях, нормах христианской морали, их значении в выстраивании отношений в семье, между людьми, в общении и деятельности;
- раскрывать основное содержание нравственных категорий в православной культуре, традиции (любовь, вера, милосердие, прощение, покаяние, сострадание, ответственность, послушание, грех как нарушение заповедей, борьба с грехом, спасение), основное содержание и соотношение ветхозаветных Десяти заповедей и Евангельских заповедей Блаженств, христианского нравственного идеала; объяснять «золотое правило нравственности» в православной христианской традиции;
- первоначальный опыт осмысления и нравственной оценки поступков, поведения (своих и других людей) с позиций православной этики;
- раскрывать своими словами первоначальные представления о мировоззрении (картине мира) в православии, вероучении о Боге-Троице, Творении, человеке, Богочеловеке Иисусе Христе как Спасителе, Церкви;
- рассказывать о Священном Писании Церкви – Библии (Ветхий Завет, Новый Завет, Евангелия и евангелисты), апостолах, святых и житиях святых, священнослужителях, богослужениях, молитвах, Таинствах (общее число Таинств, смысл Таинств Крещения, Причастия, Венчания, Исповеди), монашестве и монастырях в православной традиции;
- рассказывать о назначении и устройстве православного храма (собственно храм, притвор, алтарь, иконы, иконостас), нормах поведения в храме, общения с мирянами и священнослужителями;
- рассказывать о православных праздниках (не менее трёх, включая Воскресение Христово и Рождество Христово), православных постах, назначении поста;
- раскрывать основное содержание норм отношений в православной семье, обязанностей и ответственности членов семьи, отношении детей к отцу, матери, братьям и сёстрам, старшим по возрасту, предкам; православных семейных ценностей;
- распознавать христианскую символику, объяснять своими словами её смысл (православный крест) и значение в православной культуре;
- рассказывать о художественной культуре в православной традиции, об иконописи; выделять и объяснять особенности икон в сравнении с картинами;
- излагать основные исторические сведения о возникновении православной религиозной традиции в России (Крещение Руси), своими словами объяснять роль православия в становлении культуры народов России, российской культуры и государственности;
- первоначальный опыт поисковой, проектной деятельности по изучению православного исторического и культурного наследия в своей местности, регионе (храмы, монастыри, святыни, памятные и святые места), оформлению и представлению её результатов;

- приводить примеры нравственных поступков, совершаемых с опорой на этические нормы религиозной культуры и внутреннюю установку личности, поступать согласно своей совести;
- выражать своими словами понимание свободы мировоззренческого выбора, отношения человека, людей в обществе к религии, свободы вероисповедания; понимание российского общества как многоэтнического и многорелигиозного (приводить примеры), понимание российского общенародного (общенационального, гражданского) патриотизма, любви к Отечеству, нашей общей Родине – России; приводить примеры сотрудничества последователей традиционных религий;
- называть традиционные религии в России (не менее трёх, кроме изучаемой), народы России, для которых традиционными религиями исторически являются православие, ислам, буддизм, иудаизм;
- выражать своими словами понимание человеческого достоинства, ценности человеческой жизни в православной духовно-нравственной культуре, традиции.

Предметные результаты освоения образовательной программы модуля «Основы исламской культуры» должны отражать сформированность умений:

- выражать своими словами первоначальное понимание сущности духовного развития как осознания и усвоения человеком значимых для жизни представлений о себе, людях, окружающей действительности;
- выражать своими словами понимание значимости нравственного совершенствования и роли в этом личных усилий человека, приводить примеры;
- выражать понимание и принятие значения российских традиционных духовных и нравственных ценностей, духовно-нравственной культуры народов России, российского общества как источника и основы духовного развития, нравственного совершенствования;
- рассказывать о нравственных заповедях, нормах исламской религиозной морали, их значении в выстраивании отношений в семье, между людьми, в общении и деятельности;
- раскрывать основное содержание нравственных категорий в исламской культуре, традиции (вера, искренность, милосердие, ответственность, справедливость, честность, великодушие, скромность, верность, терпение, выдержка, достойное поведение, стремление к знаниям);
- первоначальный опыт осмысления и нравственной оценки поступков, поведения (своих и других людей) с позиций исламской этики;
- раскрывать своими словами первоначальные представления о мировоззрении (картине мира) в исламской культуре, единобожии, вере и её основах;
- рассказывать о Священном Коране и сунне – примерах из жизни пророка Мухаммада; о праведных предках, о ритуальной практике в исламе (намаз, хадж, пост, закят, дуа, зикр);
- рассказывать о назначении и устройстве мечети (минбар, михраб), нормах поведения в мечети, общения с верующими и служителями ислама;
- рассказывать о праздниках в исламе (Ураза-байрам, Курбан-байрам, Маулид);
- раскрывать основное содержание норм отношений в исламской семье, обязанностей и ответственности членов семьи; норм отношений детей к отцу,

матери, братьям и сёстрам, старшим по возрасту, предкам; норм отношений с дальними родственниками, соседями; исламских семейных ценностей;

- распознавать исламскую символику, объяснять своими словами её смысл и охарактеризовать назначение исламского орнамента;
- рассказывать о художественной культуре в исламской традиции, религиозных напевах, каллиграфии, архитектуре, книжной миниатюре, религиозной атрибутике, одежде;
- излагать основные исторические сведения о возникновении исламской религиозной традиции в России, своими словами объяснять роль ислама в становлении культуры народов России, российской культуры и государственности;
- первоначальный опыт поисковой, проектной деятельности по изучению исламского исторического и культурного наследия в своей местности, регионе (мечети, медресе, памятные и святые места), оформлению и представлению её результатов;
- приводить примеры нравственных поступков, совершаемых с опорой на этические нормы религиозной культуры и внутреннюю установку личности поступать согласно своей совести;
- выражать своими словами понимание свободы мировоззренческого выбора, отношения человека, людей в обществе к религии, свободы вероисповедания; понимание российского общества как многоэтнического и многорелигиозного (приводить примеры), понимание российского общенародного (общенационального, гражданского) патриотизма, любви к Отечеству, нашей общей Родине – России; приводить примеры сотрудничества последователей традиционных религий;
- называть традиционные религии в России (не менее трёх, кроме изучаемой), народы России, для которых традиционными религиями исторически являются православие, ислам, буддизм, иудаизм;
- выражать своими словами понимание человеческого достоинства, ценности человеческой жизни в исламской духовно-нравственной культуре, традиции.

Предметные результаты освоения образовательной программы модуля «Основы буддийской культуры» должны отражать сформированность умений:

- выражать своими словами первоначальное понимание сущности духовного развития как осознания и усвоения человеком значимых для жизни представлений о себе, людях, окружающей действительности;
- выражать своими словами понимание значимости нравственного самосовершенствования и роли в этом личных усилий человека, приводить примеры;
- выражать понимание и принятие значения российских традиционных духовных и нравственных ценностей, духовно-нравственной культуры народов России, российского общества как источника и основы духовного развития, нравственного совершенствования;
- рассказывать о нравственных заповедях, нормах буддийской религиозной морали, их значении в выстраивании отношений в семье, между людьми, в общении и деятельности;

- раскрывать основное содержание нравственных категорий в буддийской культуре, традиции (сострадание, милосердие, любовь, ответственность, благие и неблагие деяния, освобождение, борьба с неведением, уверенность в себе, постоянство перемен, внимательность); основных идей (учения) Будды о сущности человеческой жизни, цикличности и значения сансары; понимание личности как совокупности всех поступков; значение понятий «правильное воззрение» и «правильное действие»;
- первоначальный опыт осмысления и нравственной оценки поступков, поведения (своих и других людей) с позиций буддийской этики;
- раскрывать своими словами первоначальные представления о мировоззрении (картине мира) в буддийской культуре, учении о Будде (буддах), бодхисаттвах, Вселенной, человеке, обществе, сангхе, сансаре и нирване; понимание ценности любой формы жизни как связанной с ценностью человеческой жизни и бытия;
- рассказывать о буддийских писаниях, ламах, службах; смысле принятия, восьмеричном пути и карме;
- рассказывать о назначении и устройстве буддийского храма, нормах поведения в храме, общения с мирскими последователями и ламами;
- рассказывать о праздниках в буддизме, аскезе;
- раскрывать основное содержание норм отношений в буддийской семье, обязанностей и ответственности членов семьи, отношении детей к отцу, матери, братьям и сёстрам, старшим по возрасту, предкам; буддийских семейных ценностей;
- распознавать буддийскую символику, объяснять своими словами её смысл и значение в буддийской культуре;
- рассказывать о художественной культуре в буддийской традиции;
- излагать основные исторические сведения о возникновении буддийской религиозной традиции в истории и в России, своими словами объяснять роль буддизма в становлении культуры народов России, российской культуры и государственности;
- первоначальный опыт поисковой, проектной деятельности по изучению буддийского исторического и культурного наследия в своей местности, регионе (храмы, монастыри, святыни, памятные и святые места), оформлению и представлению её результатов;
- приводить примеры нравственных поступков, совершаемых с опорой на этические нормы религиозной культуры и внутреннюю установку личности, поступать согласно своей совести;
- выражать своими словами понимание свободы мировоззренческого выбора, отношения человека, людей в обществе к религии, свободы вероисповедания; понимание российского общества как многоэтничного и многорелигиозного (приводить примеры), понимание российского общенародного (общенационального, гражданского) патриотизма, любви к Отечеству, нашей общей Родине – России; приводить примеры сотрудничества последователей традиционных религий;

- называть традиционные религии в России (не менее трёх, кроме изучаемой), народы России, для которых традиционными религиями исторически являются православие, ислам, буддизм, иудаизм;
- выражать своими словами понимание человеческого достоинства, ценности человеческой жизни в буддийской духовно-нравственной культуре, традиции.

Предметные результаты освоения образовательной программы модуля «Основы иудейской культуры» должны отражать сформированность умений:

- выражать своими словами первоначальное понимание сущности духовного развития как осознания и усвоения человеком значимых для жизни представлений о себе, людях, окружающей действительности;
- выразить своими словами понимание значимости нравственного совершенствования и роли в этом личных усилий человека, приводить примеры;
- выразить понимание и принятие значения российских традиционных духовных и нравственных ценностей, духовно-нравственной культуры народов России, российского общества как источника и основы духовного развития, нравственного совершенствования;
- рассказывать о нравственных заповедях, нормах иудейской морали, их значении в выстраивании отношений в семье, между людьми, в общении и деятельности;
- раскрывать основное содержание нравственных категорий в иудейской культуре, традиции (любовь, вера, милосердие, прощение, покаяние, сострадание, ответственность, послушание, исполнение заповедей, борьба с грехом и спасение), основное содержание и место заповедей (прежде всего, Десяти заповедей) в жизни человека; объяснять «золотое правило нравственности» в иудейской религиозной традиции;
- первоначальный опыт осмысления и нравственной оценки поступков, поведения (своих и других людей) с позиций иудейской этики;
- раскрывать своими словами первоначальные представления о мировоззрении (картине мира) в иудаизме, учение о единобожии, об основных принципах иудаизма;
- рассказывать о священных текстах иудаизма – Торе и Танахе, о Талмуде, произведениях выдающихся деятелей иудаизма, богослужениях, молитвах;
- рассказывать о назначении и устройстве синагоги, о раввинах, нормах поведения в синагоге, общения с мирянами и раввинами;
- рассказывать об иудейских праздниках (не менее четырёх, включая Рош-а-Шана, Йом-Киппур, Суккот, Песах), постах, назначении поста;
- раскрывать основное содержание норм отношений в еврейской семье, обязанностей и ответственности членов семьи, отношений детей к отцу, матери, братьям и сёстрам, старшим по возрасту, предкам; иудейских традиционных семейных ценностей;
- распознавать иудейскую символику, объяснять своими словами её смысл (магендовид) и значение в еврейской культуре;
- рассказывать о художественной культуре в иудейской традиции, каллиграфии, религиозных напевах, архитектуре, книжной миниатюре, религиозной атрибутике, одежде;

- излагать основные исторические сведения о появлении иудаизма на территории России, своими словами объяснять роль иудаизма в становлении культуры народов России, российской культуры и государственности;
- первоначальный опыт поисковой, проектной деятельности по изучению иудейского исторического и культурного наследия в своей местности, регионе (синагоги, кладбища, памятные и святые места), оформлению и представлению её результатов;
- приводить примеры нравственных поступков, совершаемых с опорой на этические нормы религиозной культуры и внутреннюю установку личности, поступать согласно своей совести;
- выражать своими словами понимание свободы мировоззренческого выбора, отношения человека, людей в обществе к религии, свободы вероисповедания; понимание российского общества как многоэтничного и многорелигиозного (приводить примеры), понимание российского общенародного (общенационального, гражданского) патриотизма, любви к Отечеству, нашей общей Родине – России; приводить примеры сотрудничества последователей традиционных религий;
- называть традиционные религии в России (не менее трёх, кроме изучаемой), народы России, для которых традиционными религиями исторически являются православие, ислам, буддизм, иудаизм;
- выражать своими словами понимание человеческого достоинства, ценности человеческой жизни в иудейской духовно-нравственной культуре, традиции.

Предметные результаты освоения образовательной программы модуля «Основы религиозных культур народов России» должны отражать сформированность умений:

- выражать своими словами первоначальное понимание сущности духовного развития как осознания и усвоения человеком значимых для жизни представлений о себе, людях, окружающей действительности;
- выражать своими словами понимание значимости нравственного самосовершенствования и роли в этом личных усилий человека, приводить примеры;
- выражать понимание и принятие значения российских традиционных духовных и нравственных ценностей, духовно-нравственной культуры народов России, российского общества как источника и основы духовного развития, нравственного совершенствования;
- рассказывать о нравственных заповедях, нормах морали в традиционных религиях России (православие, ислам, буддизм, иудаизм), их значении в выстраивании отношений в семье, между людьми;
- раскрывать основное содержание нравственных категорий (долг, свобода, ответственность, милосердие, забота о слабых, взаимопомощь) в религиозной культуре народов России (православии, исламе, буддизме, иудаизме); объяснять «золотое правило нравственности» в религиозных традициях;
- соотносить нравственные формы поведения с нравственными нормами, заповедями в традиционных религиях народов России;

- раскрывать своими словами первоначальные представления о мировоззрении (картине мира) в вероучении православия, ислама, буддизма, иудаизма; об основателях религий;
- рассказывать о священных писаниях традиционных религий народов России (Библия, Коран, Трипитака (Ганджур), Танах), хранителях предания и служителях религиозного культа (священники, муллы, ламы, раввины), религиозных обрядах, ритуалах, обычаях (1–2 примера);
- рассказывать о назначении и устройстве священных сооружений (храмов) традиционных религий народов России, основных нормах поведения в храмах, общения с верующими;
- рассказывать о религиозных календарях и праздниках традиционных религий народов России (православия, ислама, буддизма, иудаизма, не менее одного религиозного праздника каждой традиции);
- раскрывать основное содержание норм отношений в религиозной семье (православие, ислам, буддизм, иудаизм), общее представление о семейных ценностях в традиционных религиях народов России; понимание отношения к труду, учению в традиционных религиях народов России;
- распознавать религиозную символику традиционных религий народов России (православия, ислама, буддизма, иудаизма минимально по одному символу), объяснять своими словами её значение в религиозной культуре;
- рассказывать о художественной культуре традиционных религий народов России (православные иконы, исламская каллиграфия, буддийская танкопись); главных особенностях религиозного искусства православия, ислама, буддизма, иудаизма (архитектура, изобразительное искусство, язык и поэтика религиозных текстов, музыки или звуковой среды);
- излагать основные исторические сведения о роли традиционных религий в становлении культуры народов России, российского общества, российской государственности;
- первоначальный опыт поисковой, проектной деятельности по изучению исторического и культурного наследия традиционных религий народов России в своей местности, регионе (храмы, монастыри, святыни, памятные и святые места), оформлению и представлению её результатов;
- приводить примеры нравственных поступков, совершаемых с опорой на этические нормы религиозной культуры и внутреннюю установку личности поступать согласно своей совести;
- выражать своими словами понимание свободы мировоззренческого выбора, отношения человека, людей в обществе к религии, свободы вероисповедания; понимание российского общества как многоэтничного и многорелигиозного (приводить примеры), понимание российского общенародного (общенационального, гражданского) патриотизма, любви к Отечеству, нашей общей Родине – России; приводить примеры сотрудничества последователей традиционных религий;
- называть традиционные религии в России, народы России, для которых традиционными религиями исторически являются православие, ислам, буддизм, иудаизм;



- выражать своими словами понимание человеческого достоинства, ценности человеческой жизни в традиционных религиях народов России.

Предметные результаты освоения образовательной программы модуля «Основы светской этики» должны отражать сформированность умений:

- выражать своими словами первоначальное понимание сущности духовного развития как осознания и усвоения человеком значимых для жизни представлений о себе, людях, окружающей действительности;
- выражать своими словами понимание значимости нравственного самосовершенствования и роли в этом личных усилий человека, приводить примеры;
- выражать понимание и принятие значения российских традиционных духовных и нравственных ценностей, духовно-нравственной культуры народов России, российского общества как источника и основы духовного развития, нравственного совершенствования;
- рассказывать о российской светской (гражданской) этике как общепринятых в российском обществе нормах морали, отношений и поведения людей, основанных на российских традиционных духовных ценностях, конституционных правах, свободах и обязанностях человека и гражданина в России;
- раскрывать основное содержание нравственных категорий российской светской этики (справедливость, совесть, ответственность, сострадание, ценность и достоинство человеческой жизни, взаимоуважение, вера в добро, человеколюбие, милосердие, добродетели, патриотизм, труд) в отношениях между людьми в российском обществе; объяснять «золотое правило нравственности»;
- высказывать суждения оценочного характера о значении нравственности в жизни человека, семьи, народа, общества и государства; умение различать нравственные нормы и нормы этикета, приводить примеры;
- первоначальный опыт осмысления и нравственной оценки поступков, поведения (своих и других людей) с позиций российской светской (гражданской) этики;
- раскрывать своими словами первоначальные представления об основных нормах российской светской (гражданской) этики: любовь к Родине, российский патриотизм и гражданственность, защита Отечества; уважение памяти предков, исторического и культурного наследия и особенностей народов России, российского общества; уважение чести, достоинства, доброго имени любого человека; любовь к природе, забота о животных, охрана окружающей среды;
- рассказывать о праздниках как одной из форм исторической памяти народа, общества; российских праздниках (государственные, народные, религиозные, семейные праздники); российских государственных праздниках, их истории и традициях (не менее трёх), религиозных праздниках (не менее двух разных традиционных религий народов России), праздниках в своём регионе (не менее одного), о роли семейных праздников в жизни человека, семьи;
- раскрывать основное содержание понимания семьи, отношений в семье на основе российских традиционных духовных ценностей (семья – союз мужчины и женщины на основе взаимной любви для совместной жизни, рождения и воспитания детей; любовь и забота родителей о детях; любовь и забота детей о

нуждающихся в помощи родителей; уважение старших по возрасту, предков); российских традиционных семейных ценностей;

- распознавать российскую государственную символику, символику своего региона, объяснять её значение; выражать уважение российской государственности, законов в российском обществе, законных интересов и прав людей, сограждан;
- рассказывать о трудовой морали, нравственных традициях трудовой деятельности, предпринимательства в России; выражать нравственную ориентацию на трудолюбие, честный труд, уважение к труду, трудящимся, результатам труда;
- рассказывать о российских культурных и природных памятниках, о культурных и природных достопримечательностях своего региона;
- раскрывать основное содержание российской светской (гражданской) этики на примерах образцов нравственности, российской гражданственности и патриотизма в истории России;
- объяснять своими словами роль светской (гражданской) этики в становлении российской государственности;
- первоначальный опыт поисковой, проектной деятельности по изучению исторического и культурного наследия народов России, российского общества в своей местности, регионе, оформлению и представлению её результатов;
- приводить примеры нравственных поступков, совершаемых с опорой на этические нормы российской светской (гражданской) этики и внутреннюю установку личности поступать согласно своей совести;
- выражать своими словами понимание свободы мировоззренческого выбора, отношения человека, людей в обществе к религии, свободы вероисповедания; понимание российского общества как многоэтничного и многорелигиозного (приводить примеры), понимание российского общенационального (общенационального, гражданского) патриотизма, любви к Отечеству, нашей общей Родине – России; приводить примеры сотрудничества последователей традиционных религий;
- называть традиционные религии в России, народы России, для которых традиционными религиями исторически являются православие, ислам, буддизм, иудаизм;
- выражать своими словами понимание человеческого достоинства, ценности человеческой жизни в российской светской (гражданской) этике.

# ТЕМАТИЧЕСКОЕ ПЛАНИРОВАНИЕ

## 1 КЛАСС

№ п/п	Наименование разделов и тем программы	Количество часов			Электронные (цифровые) образовательные ресурсы
		Всего	Контрольные работы	Практические работы	
<b>Раздел 1. Человек и общество</b>					
1.1	Школа. Школьная жизнь.	3			
1.2	Семья. Взаимоотношения и взаимопомощь в семье.	2			
1.3	Россия - наша Родина.	11			
Итого по разделу		16			
<b>Раздел 2. Человек и природа</b>					
2.1	Природа - среда обитания человека. Взаимосвязи между человеком и природой.	13			
2.2	Растительный мир. Растения ближайшего окружения.	9			
2.3	Мир животных. Разные группы животных.	15			
Итого по разделу		37			
<b>Раздел 3. Правила безопасной жизнедеятельности</b>					
3.1	Режим дня школьника.	3			
3.2	Безопасность в быту, безопасность пешехода,	4			

	безопасность в сети Интернет				
Итого по разделу		7			
Резервное время		6			
ОБЩЕЕ КОЛИЧЕСТВО ЧАСОВ ПО ПРОГРАММЕ		66	0	0	

## 2 КЛАСС

№ п/п	Наименование разделов и тем программы	Количество часов			Электронные (цифровые) образовательные ресурсы
		Всего	Контрольные работы	Практические работы	
<b>Раздел 1. Человек и общество</b>					
1.1	Наша родина - Россия	12			
1.2	Семья. Семейные ценности и традиции	2			
1.3	Правила культурного поведения в общественных местах	2			
Итого по разделу		16			
<b>Раздел 2. Человек и природа</b>					
2.1	Методы познания природы. Земля и другие планеты, звезды и созвездия.	7			
2.2	Многообразие растений	8			
2.3	Многообразие животных	11			
2.4	Красная книга России. Заповедники и природные парки	8			
Итого по разделу		34			
<b>Раздел 3. Правила безопасной жизнедеятельности</b>					
3.1	Здоровый образ жизни школьника	4			

3.2	Безопасность в школе и общественном транспорте, безопасность в сети Интернет	8			
Итого по разделу		12			
Резервное время		6	3		
ОБЩЕЕ КОЛИЧЕСТВО ЧАСОВ ПО ПРОГРАММЕ		68	3	0	

### 3 КЛАСС

№ п/ п	Наименован ие разделов и тем программы	Количество часов			Электронные (цифровые) образовательные ресурсы
		Всег о	Контрольн ые работы	Практическ ие работы	
<b>Раздел 1. Человек и общество</b>					
1.1	Наша родина - Российская Федерация	14			Библиотека ЦОК <a href="https://m.edsoo.ru/7f4116e4">https://m.edsoo.ru/7f4116e4</a>
1.2	Семья - коллектив близких. Родных людей.	2			Библиотека ЦОК <a href="https://m.edsoo.ru/7f4116e4">https://m.edsoo.ru/7f4116e4</a>
1.3	Страны и народы мира.	4			Библиотека ЦОК <a href="https://m.edsoo.ru/7f4116e4">https://m.edsoo.ru/7f4116e4</a>
Итого по разделу		20			
<b>Раздел 2. Человек и природа</b>					
2.1	Методы изучения природы. Разнообразие веществ в окружающем мире.	11			Библиотека ЦОК <a href="https://m.edsoo.ru/7f4116e4">https://m.edsoo.ru/7f4116e4</a>
2.2	Бактерии, грибы и их разнообразие	2			Библиотека ЦОК <a href="https://m.edsoo.ru/7f4116e4">https://m.edsoo.ru/7f4116e4</a>
2.3	Разнообразие растений	7			Библиотека ЦОК <a href="https://m.edsoo.ru/7f4116e4">https://m.edsoo.ru/7f4116e4</a>
2.4	Разнообразие животных	7			Библиотека ЦОК <a href="https://m.edsoo.ru/7f4116e4">https://m.edsoo.ru/7f4116e4</a>
2.5	Природные сообщества	3			Библиотека ЦОК <a href="https://m.edsoo.ru/7f4116e4">https://m.edsoo.ru/7f4116e4</a>

2.6	Человек - часть природы	5			Библиотека ЦОК <a href="https://m.edsoo.ru/7f4116e4">https://m.edsoo.ru/7f4116e4</a>
Итого по разделу		35			
<b>Раздел 3. Правила безопасной жизнедеятельности</b>					
3.1	Здоровый образ жизни	2			Библиотека ЦОК <a href="https://m.edsoo.ru/7f4116e4">https://m.edsoo.ru/7f4116e4</a>
3.2	Правила безопасного поведения пассажира. Безопасность в сети Интернет	5			Библиотека ЦОК <a href="https://m.edsoo.ru/7f4116e4">https://m.edsoo.ru/7f4116e4</a>
Итого по разделу		7			
Резервное время		6	4		
ОБЩЕЕ КОЛИЧЕСТВО ЧАСОВ ПО ПРОГРАММЕ		68	4	0	



## 4 КЛАСС

№ п/п	Наименование разделов и тем программы	Количество часов			Электронные (цифровые) образовательные ресурсы
		Всего	Контрольные работы	Практические работы	
<b>Раздел 1. Человек и общество</b>					
1.1	Наша родина - Российская Федерация	10			Библиотека ЦОК <a href="https://m.edsoo.ru/7f412850">https://m.edsoo.ru/7f412850</a>
1.2	История Отечества. «Лента времени» и историческая карта	17			Библиотека ЦОК <a href="https://m.edsoo.ru/7f412850">https://m.edsoo.ru/7f412850</a>
1.3	Человек - творец культурных ценностей. Всемирное культурное наследие	6			Библиотека ЦОК <a href="https://m.edsoo.ru/7f412850">https://m.edsoo.ru/7f412850</a>
Итого по разделу		33			
<b>Раздел 2. Человек и природа</b>					
2.1	Методы познания окружающей природы. Солнечная система	5			Библиотека ЦОК <a href="https://m.edsoo.ru/7f412850">https://m.edsoo.ru/7f412850</a>
2.2	Формы земной поверхности. Водоемы и их разнообразие	9			Библиотека ЦОК <a href="https://m.edsoo.ru/7f412850">https://m.edsoo.ru/7f412850</a>
2.3	Природные зоны России: общее представление, основные	5			Библиотека ЦОК <a href="https://m.edsoo.ru/7f412850">https://m.edsoo.ru/7f412850</a>

	природные зоны				
2.4	Природные и культурные объекты Всемирного наследия. Экологическ ие проблемы	5			Библиотека ЦОК <a href="https://m.edsoo.ru/7f412850">https://m.edsoo.ru/7f412850</a>
Итого по разделу		24			
<b>Раздел 3. Правила безопасной жизнедеятельности</b>					
3.1	Здоровый образ жизни: профилактик а вредных привычек	1			Библиотека ЦОК <a href="https://m.edsoo.ru/7f412850">https://m.edsoo.ru/7f412850</a>
3.2	Безопасность в городе. Безопасность в сети Интернет	4			Библиотека ЦОК <a href="https://m.edsoo.ru/7f412850">https://m.edsoo.ru/7f412850</a>
Итого по разделу		5			
Резервное время		6	4		
ОБЩЕЕ КОЛИЧЕСТВО ЧАСОВ ПО ПРОГРАММЕ		68	4	0	

## 2.1.7. Изобразительное искусство

Учебный предмет «Изобразительное искусство» является ключевым для формирования творческой деятельности обучающихся. Учебный предмет является интеграционным и одновременно самодостаточным. Его интеграционная составляющая поддерживает все основные предметы начальной школы, а самодостаточность закладывает основы понимания изобразительного искусства как одного из проявлений человеческой деятельности высокого уровня

### СОДЕРЖАНИЕ УЧЕБНОГО ПРЕДМЕТА

#### 1 КЛАСС

##### Модуль «Графика»

Расположение изображения на листе. Выбор вертикального или горизонтального формата листа в зависимости от содержания изображения.

Разные виды линий. Линейный рисунок. Графические материалы для линейного рисунка и их особенности. Приёмы рисования линией.

Рисование с натуры: разные листья и их форма.

Представление о пропорциях: короткое – длинное. Развитие навыка видения соотношения частей целого (на основе рисунков животных).

Графическое пятно (ахроматическое) и представление о силуэте. Формирование навыка видения целостности. Цельная форма и её части.

##### Модуль «Живопись»

Цвет как одно из главных средств выражения в изобразительном искусстве. Навыки работы гуашью в условиях урока. Краски «гуашь», кисти, бумага цветная и белая.

Три основных цвета. Ассоциативные представления, связанные с каждым цветом. Навыки смешения красок и получение нового цвета.

Эмоциональная выразительность цвета, способы выражения настроения в изображаемом сюжете.

Живописное изображение разных цветков по представлению и восприятию. Развитие навыков работы гуашью. Эмоциональная выразительность цвета.

Тематическая композиция «Времена года». Контрастные цветовые состояния времён года. Живопись (гуашь), аппликация или смешанная техника.

Техника монотипии. Представления о симметрии. Развитие воображения.

##### Модуль «Скульптура»

Изображение в объёме. Приёмы работы с пластилином; дощечка, стек, тряпочка.

Лепка зверушек из цельной формы (например, черепашки, ёжика, зайчика). Приёмы вытягивания, вдавливания, сгибания, скручивания.

Лепка игрушки, характерной для одного из наиболее известных народных художественных промыслов (дымковская или каргопольская игрушка или по выбору учителя с учётом местных промыслов).

Бумажная пластика. Овладение первичными приёмами надрезания, закручивания, складывания.

Объёмная аппликация из бумаги и картона.

### **Модуль «Декоративно-прикладное искусство»**

Узоры в природе. Наблюдение узоров в живой природе (в условиях урока на основе фотографий). Эмоционально-эстетическое восприятие объектов действительности. Ассоциативное сопоставление с орнаментами в предметах декоративно-прикладного искусства.

Узоры и орнаменты, создаваемые людьми, и разнообразие их видов. Орнаменты геометрические и растительные. Декоративная композиция в круге или в полосе.

Представления о симметрии и наблюдение её в природе. Последовательное ведение работы над изображением бабочки по представлению, использование линии симметрии при составлении узора крыльев.

Орнамент, характерный для игрушек одного из наиболее известных народных художественных промыслов: дымковская или каргопольская игрушка (или по выбору учителя с учётом местных промыслов).

Дизайн предмета: изготовление нарядной упаковки путём складывания бумаги и аппликации.

Оригами – создание игрушки для новогодней ёлки. Приёмы складывания бумаги.

### **Модуль «Архитектура»**

Наблюдение разнообразных архитектурных зданий в окружающем мире (по фотографиям), обсуждение особенностей и составных частей зданий.

Освоение приёмов конструирования из бумаги. Складывание объёмных простых геометрических тел. Овладение приёмами склеивания, надрезания и вырезания деталей; использование приёма симметрии.

Макетирование (или аппликация) пространственной среды сказочного города из бумаги, картона или пластилина.

### **Модуль «Восприятие произведений искусства»**

Восприятие произведений детского творчества. Обсуждение сюжетного и эмоционального содержания детских работ.

Художественное наблюдение окружающего мира природы и предметной среды жизни человека в зависимости от поставленной аналитической и эстетической задачи наблюдения (установки).

Рассматривание иллюстраций детской книги на основе содержательных установок учителя в соответствии с изучаемой темой.

Знакомство с картиной, в которой ярко выражено эмоциональное состояние, или с картиной, написанной на сказочный сюжет (произведения В. М. Васнецова и другие по выбору учителя).

Художник и зритель. Освоение зрительских умений на основе получаемых знаний и творческих практических задач – установок наблюдения. Ассоциации из личного опыта обучающихся и оценка эмоционального содержания произведений.

### **Модуль «Азбука цифровой графики»**

Фотографирование мелких деталей природы, выражение ярких зрительных впечатлений.

Обсуждение в условиях урока ученических фотографий, соответствующих изучаемой теме.

### **Модуль «Графика»**

Ритм линий. Выразительность линии. Художественные материалы для линейного рисунка и их свойства. Развитие навыков линейного рисунка.

Пастель и мелки – особенности и выразительные свойства графических материалов, приёмы работы.

Ритм пятен: освоение основ композиции. Расположение пятна на плоскости листа: сгущение, разброс, доминанта, равновесие, спокойствие и движение.

Пропорции – соотношение частей и целого. Развитие аналитических навыков видения пропорций. Выразительные свойства пропорций (на основе рисунков птиц).

Рисунок с натуры простого предмета. Расположение предмета на листе бумаги. Определение формы предмета. Соотношение частей предмета. Светлые и тёмные части предмета, тень под предметом. Штриховка. Умение внимательно рассматривать и анализировать форму натурального предмета.

Графический рисунок животного с активным выражением его характера. Рассматривание графических произведений анималистического жанра.

### **Модуль «Живопись»**

Цвета основные и составные. Развитие навыков смешивания красок и получения нового цвета. Приёмы работы гуашью. Разный характер мазков и движений кистью. Пастозное, плотное и прозрачное нанесение краски.

Акварель и её свойства. Акварельные кисти. Приёмы работы акварелью.

Цвет тёплый и холодный – цветовой контраст.

Цвет тёмный и светлый (тональные отношения). Затемнение цвета с помощью тёмной краски и осветление цвета. Эмоциональная выразительность цветовых состояний и отношений.

Цвет открытый – звонкий и приглушённый, тихий. Эмоциональная выразительность цвета.

Изображение природы (моря) в разных контрастных состояниях погоды и соответствующих цветовых состояниях (туман, нежное утро, гроза, буря, ветер – по выбору учителя). Произведения И. К. Айвазовского.

Изображение сказочного персонажа с ярко выраженным характером (образ мужской или женский).

### **Модуль «Скульптура»**

Лепка из пластилина или глины игрушки – сказочного животного по мотивам выбранного художественного народного промысла (филимоновская игрушка, дымковский петух, каргопольский Полкан и другие по выбору учителя с учётом местных промыслов). Способ лепки в соответствии с традициями промысла.

Лепка животных (например, кошки, собаки, медвежонок) с передачей характерной пластики движения. Соблюдение цельности формы, её преобразование и добавление деталей.

Изображение движения и статики в скульптуре: лепка из пластилина тяжёлой, неповоротливой и лёгкой, стремительной формы.

### **Модуль «Декоративно-прикладное искусство»**

Наблюдение узоров в природе (на основе фотографий в условиях урока), например, снежинки, паутинки, росы на листьях. Ассоциативное сопоставление с орнаментами в

предметах декоративно-прикладного искусства (например, кружево, вышивка, ювелирные изделия).

Рисунок геометрического орнамента кружева или вышивки. Декоративная композиция. Ритм пятен в декоративной аппликации.

Поделки из подручных нехудожественных материалов. Декоративные изображения животных в игрушках народных промыслов; филимоновские, дымковские, каргопольские игрушки (и другие по выбору учителя с учётом местных художественных промыслов).

Декор одежды человека. Разнообразие украшений. Традиционные народные женские и мужские украшения. Назначение украшений и их роль в жизни людей.

#### **Модуль «Архитектура»**

Конструирование из бумаги. Приёмы работы с полосой бумаги, разные варианты складывания, закручивания, надрезания. Макетирование пространства детской площадки.

Построение игрового сказочного города из бумаги (на основе сворачивания геометрических тел – параллелепипедов разной высоты, цилиндров с прорезями и наклейками); завивание, скручивание и складывание полосы бумаги (например, гармошкой). Образ здания. Памятники отечественной архитектуры с ярко выраженным характером здания. Рисунок дома для доброго или злого сказочного персонажа (иллюстрация сказки по выбору учителя).

#### **Модуль «Восприятие произведений искусства».**

Восприятие произведений детского творчества. Обсуждение сюжетного и эмоционального содержания детских работ.

Художественное наблюдение природы и красивых природных деталей, анализ их конструкции и эмоционального воздействия. Сопоставление их с рукотворными произведениями.

Восприятие орнаментальных произведений прикладного искусства (например, кружево, шитьё, резьба и роспись).

Восприятие произведений живописи с активным выражением цветового состояния в природе. Произведения И. И. Левитана, И. И. Шишкина, Н. П. Крымова.

Восприятие произведений анималистического жанра в графике (например, произведений В. В. Ватагина, Е. И. Чарушина) и в скульптуре (произведения В. В. Ватагина). Наблюдение животных с точки зрения их пропорций, характера движения, пластики.

#### **Модуль «Азбука цифровой графики».**

Компьютерные средства изображения. Виды линий (в программе Paint или другом графическом редакторе).

Компьютерные средства изображения. Работа с геометрическими фигурами. Трансформация и копирование геометрических фигур в программе Paint.

Освоение инструментов традиционного рисования (карандаш, кисточка, ластик, заливка и другие) в программе Paint на основе простых сюжетов (например, образ дерева).

Освоение инструментов традиционного рисования в программе Paint на основе темы «Тёплый и холодный цвета» (например, «Горящий костёр в синей ночи», «Перо жар-птицы»).

Художественная фотография. Расположение объекта в кадре. Масштаб. Доминанта. Обсуждение в условиях урока ученических фотографий, соответствующих изучаемой теме.

### **Модуль «Графика»**

Эскизы обложки и иллюстраций к детской книге сказок (сказка по выбору). Рисунок буквицы. Макет книги-игрушки. Совмещение изображения и текста. Расположение иллюстраций и текста на развороте книги.

Поздравительная открытка. Открытка-пожелание. Композиция открытки: совмещение текста (шрифта) и изображения. Рисунок открытки или аппликация.

Эскиз плаката или афиши. Совмещение шрифта и изображения. Особенности композиции плаката.

Графические зарисовки карандашами по памяти или на основе наблюдений и фотографий архитектурных достопримечательностей своего города.

Транспорт в городе. Рисунки реальных или фантастических машин.

Изображение лица человека. Строение, пропорции, взаиморасположение частей лица.

Эскиз маски для маскарада: изображение лица – маски персонажа с ярко выраженным характером. Аппликация из цветной бумаги.

### **Модуль «Живопись»**

Создание сюжетной композиции «В цирке», использование гуаши или карандаша и акварели (по памяти и представлению). Художник в театре: эскиз занавеса (или декораций сцены) для спектакля со сказочным сюжетом (сказка по выбору).

Тематическая композиция «Праздник в городе». Гуашь по цветной бумаге, возможно совмещение с наклейками в виде коллажа или аппликации.

Натюрморт из простых предметов с натуры или по представлению. «Натюрморт-автопортрет» из предметов, характеризующих личность обучающегося.

Пейзаж в живописи. Передача в пейзаже состояний в природе. Выбор для изображения времени года, времени дня, характера погоды и особенностей ландшафта (лес или поле, река или озеро); количество и состояние неба в изображении.

Портрет человека по памяти и представлению с опорой на натуру. Выражение в портрете (автопортрете) характера человека, особенностей его личности с использованием выразительных возможностей композиционного размещения в плоскости листа, особенностей пропорций и мимики лица, характера цветового решения, сильного или мягкого контраста, включения в композицию дополнительных предметов.

### **Модуль «Скульптура»**

Создание игрушки из подручного нехудожественного материала, придание ей одушевлённого образа (добавления деталей лепных или из бумаги, ниток или других материалов).

Лепка сказочного персонажа на основе сюжета известной сказки или создание этого персонажа путём бумагопластики.

Освоение знаний о видах скульптуры (по назначению) и жанрах скульптуры (по сюжету изображения).

Лепка эскиза парковой скульптуры. Выражение пластики движения в скульптуре. Работа с пластилином или глиной.

### **Модуль «Декоративно-прикладное искусство»**

Приёмы исполнения орнаментов и выполнение эскизов украшения посуды из дерева и глины в традициях народных художественных промыслов Хохломы и Гжели (или в традициях других промыслов по выбору учителя).

Эскизы орнаментов для росписи тканей. Раппорт. Трафарет и создание орнамента при помощи печаток или штампов.

Эскизы орнамента для росписи платка: симметрия или асимметрия построения композиции, статика и динамика узора, ритмические чередования мотивов, наличие композиционного центра, роспись по канве. Рассматривание павловопосадских платков.

Проектирование (эскизы) декоративных украшений в городе, например, ажурные ограды, украшения фонарей, скамеек, киосков, подставок для цветов.

#### **Модуль «Архитектура»**

Зарисовки исторических памятников и архитектурных достопримечательностей города или села. Работа по наблюдению и по памяти, на основе использования фотографий и образных представлений.

Проектирование садово-паркового пространства на плоскости (аппликация, коллаж) или в виде макета с использованием бумаги, картона, пенопласта и других подручных материалов. Графический рисунок (индивидуально) или тематическое панно «Образ моего города» (села) в виде коллективной работы (композиционная склейка-аппликация рисунков зданий и других элементов городского пространства, выполненных индивидуально).

#### **Модуль «Восприятие произведений искусства»**

Иллюстрации в детских книгах и дизайн детской книги. Рассматривание и обсуждение иллюстраций известных российских иллюстраторов детских книг.

Восприятие объектов окружающего мира – архитектура, улицы города или села. Памятники архитектуры и архитектурные достопримечательности (по выбору учителя), их значение в современном мире.

Виртуальное путешествие: памятники архитектуры в Москве и Санкт-Петербурге (обзор памятников по выбору учителя).

Художественные музеи. Виртуальные путешествия в художественные музеи: Государственная Третьяковская галерея, Государственный Эрмитаж, Государственный Русский музей, Государственный музей изобразительных искусств имени А. С. Пушкина. Экскурсии в местные художественные музеи и галереи. Виртуальные экскурсии в знаменитые зарубежные художественные музеи (выбор музеев – за учителем). Осознание значимости и увлекательности посещения музеев; посещение знаменитого музея как событие; интерес к коллекции музея и искусству в целом.

Виды пространственных искусств: виды определяются по назначению произведений в жизни людей.

Жанры в изобразительном искусстве – в живописи, графике, скульптуре – определяются предметом изображения; классификация и сравнение содержания произведений сходного сюжета (например, портреты, пейзажи).

Представления о произведениях крупнейших отечественных художников-пейзажистов: И. И. Шишкина, И. И. Левитана, А. К. Саврасова, В. Д. Поленова, И. К. Айвазовского и других.

Представления о произведениях крупнейших отечественных портретистов: В. И. Сурикова, И. Е. Репина, В. А. Серова и других.

#### **Модуль «Азбука цифровой графики»**

Построение в графическом редакторе различных по эмоциональному восприятию ритмов расположения пятен на плоскости: покой (статика), разные направления и ритмы движения (например, собрались, разбежались, догоняют, улетают). Вместо пятен (геометрических фигур) могут быть простые силуэты машинок, птичек, облаков.



В графическом редакторе создание рисунка элемента орнамента (паттерна), его копирование, многократное повторение, в том числе с поворотами вокруг оси рисунка, и создание орнамента, в основе которого раппорт. Вариативное создание орнаментов на основе одного и того же элемента.

Изображение и изучение мимики лица в программе Paint (или другом графическом редакторе).

Совмещение с помощью графического редактора векторного изображения, фотографии и шрифта для создания плаката или поздравительной открытки.

Редактирование фотографий в программе Picture Manager: изменение яркости, контраста, насыщенности цвета; обрезка, поворот, отражение.

Виртуальные путешествия в главные художественные музеи и музеи местные (по выбору учителя).

## **4 КЛАСС**

### **Модуль «Графика»**

Правила линейной и воздушной перспективы: уменьшение размера изображения по мере удаления от первого плана, смягчения цветового и тонального контрастов.

Рисунок фигуры человека: основные пропорции и взаимоотношение частей фигуры, передача движения фигуры на плоскости листа: бег, ходьба, сидящая и стоящая фигуры.

Графическое изображение героев былин, древних легенд, сказок и сказаний разных народов.

Изображение города – тематическая графическая композиция; использование карандаша, мелков, фломастеров (смешанная техника).

### **Модуль «Живопись»**

Красота природы разных климатических зон, создание пейзажных композиций (горный, степной, среднерусский ландшафт).

Портретные изображения человека по представлению и наблюдению с разным содержанием: женский или мужской портрет, двойной портрет матери и ребёнка, портрет пожилого человека, детский портрет или автопортрет, портрет персонажа по представлению (из выбранной культурной эпохи).

Тематические многофигурные композиции: коллективно созданные панно-аппликации из индивидуальных рисунков и вырезанных персонажей на темы праздников народов мира или в качестве иллюстраций к сказкам и легендам.

### **Модуль «Скульптура»**

Знакомство со скульптурными памятниками героям и защитникам Отечества, героям Великой Отечественной войны и мемориальными комплексами. Создание эскиза памятника ко Дню Победы в Великой Отечественной войне. Работа с пластилином или глиной. Выражение значительности, трагизма и победительной силы.

### **Модуль «Декоративно-прикладное искусство»**

Орнаменты разных народов. Подчинённость орнамента форме и назначению предмета, в художественной обработке которого он применяется. Особенности символов и изобразительных мотивов в орнаментах разных народов. Орнаменты в архитектуре, на тканях, одежде, предметах быта и другие.

Мотивы и назначение русских народных орнаментов. Деревянная резьба и роспись, украшение наличников и других элементов избы, вышивка, декор головных уборов и другие.

Орнаментальное украшение каменной архитектуры в памятниках русской культуры, каменная резьба, росписи стен, изразцы.

Народный костюм. Русский народный праздничный костюм, символы и обереги в его декоре. Головные уборы. Особенности мужской одежды разных сословий, связь украшения костюма мужчины с родом его занятий.

Женский и мужской костюмы в традициях разных народов.

Своеобразие одежды разных эпох и культур.

### **Модуль «Архитектура»**

Конструкция традиционных народных жилищ, их связь с окружающей природой: дома из дерева, глины, камня; юрта и её устройство (каркасный дом); изображение традиционных жилищ.

Деревянная изба, её конструкция и декор. Моделирование избы из бумаги или изображение на плоскости в технике аппликации её фасада и традиционного декора. Понимание тесной связи красоты и пользы, функционального и декоративного в архитектуре традиционного жилого деревянного дома. Разные виды изб и надворных построек.

Конструкция и изображение здания каменного собора: свод, нефы, закомары, глава, купол. Роль собора в организации жизни древнего города, собор как архитектурная доминанта.

Традиции архитектурной конструкции храмовых построек разных народов. Изображение типичной конструкции зданий: древнегреческий храм, готический или романский собор, мечеть, пагода.

Освоение образа и структуры архитектурного пространства древнерусского города. Крепостные стены и башни, торг, посад, главный собор. Красота и мудрость в организации города, жизнь в городе.

Понимание значения для современных людей сохранения культурного наследия.

### **Модуль «Восприятие произведений искусства»**

Произведения В. М. Васнецова, Б. М. Кустодиева, А. М. Васнецова, В. И. Сурикова, К. А. Коровина, А. Г. Венецианова, А. П. Рябушкина, И. Я. Билибина на темы истории и традиций русской отечественной культуры.

Примеры произведений великих европейских художников: Леонардо да Винчи, Рафаэля, Рембрандта, Пикассо (и других по выбору учителя).

Памятники древнерусского каменного зодчества: Московский Кремль, Новгородский детинец, Псковский Кром, Казанский кремль (и другие с учётом местных архитектурных комплексов, в том числе монастырских). Памятники русского деревянного зодчества. Архитектурный комплекс на острове Кижи.

Художественная культура разных эпох и народов. Представления об архитектурных, декоративных и изобразительных произведениях в культуре Древней Греции, других культур Древнего мира. Архитектурные памятники Западной Европы Средних веков и эпохи Возрождения. Произведения предметно-пространственной культуры, составляющие истоки, основания национальных культур в современном мире.

Памятники национальным героям. Памятник К. Минину и Д. Пожарскому скульптора И. П. Мартоса в Москве. Мемориальные ансамбли: Могила Неизвестного Солдата в

Москве; памятник-ансамбль «Героям Сталинградской битвы» на Мамаевом кургане (и другие по выбору учителя).

### **Модуль «Азбука цифровой графики»**

Изображение и освоение в программе Paint правил линейной и воздушной перспективы: изображение линии горизонта и точки схода, перспективных сокращений, цветовых и тональных изменений.

Моделирование в графическом редакторе с помощью инструментов геометрических фигур конструкции традиционного крестьянского деревянного дома (избы) и различных вариантов его устройства. Моделирование конструкции разных видов традиционных жилищ разных народов (например, юрта, каркасный дом, в том числе с учётом местных традиций).

Моделирование в графическом редакторе с помощью инструментов геометрических фигур конструкций храмовых зданий разных культур: каменный православный собор, готический или романский собор, пагода, мечеть.

Построение в графическом редакторе с помощью геометрических фигур или на линейной основе пропорций фигуры человека, изображение различных фаз движения. Создание анимации схематического движения человека (при соответствующих технических условиях).

Анимация простого движения нарисованной фигурки: загрузить две фазы движения фигурки в виртуальный редактор GIF-анимации и сохранить простое повторяющееся движение своего рисунка.

Создание компьютерной презентации в программе PowerPoint на тему архитектуры, декоративного и изобразительного искусства выбранной эпохи или этнокультурных традиций народов России.

Виртуальные тематические путешествия по художественным музеям мира.

## **ПЛАНИРУЕМЫЕ РЕЗУЛЬТАТЫ ОСВОЕНИЯ ПРОГРАММЫ ПО ИЗОБРАЗИТЕЛЬНОМУ ИСКУССТВУ НА УРОВНЕ НАЧАЛЬНОГО ОБЩЕГО ОБРАЗОВАНИЯ**

### **ЛИЧНОСТНЫЕ РЕЗУЛЬТАТЫ**

Личностные результаты освоения программы по изобразительному искусству на уровне начального общего образования достигаются в единстве учебной и воспитательной деятельности в соответствии с традиционными российскими социокультурными и духовно-нравственными ценностями, принятыми в обществе правилами и нормами поведения и способствуют процессам самопознания, самовоспитания и саморазвития, формирования внутренней позиции личности.

В результате изучения изобразительного искусства на уровне начального общего образования у обучающегося будут сформированы следующие **личностные результаты**: уважение и ценностное отношение к своей Родине – России;

ценностно-смысловые ориентации и установки, отражающие индивидуально-личностные позиции и социально значимые личностные качества;

духовно-нравственное развитие обучающихся;

мотивация к познанию и обучению, готовность к саморазвитию и активному участию в социально значимой деятельности;

позитивный опыт участия в творческой деятельности; интерес к произведениям искусства и литературы, построенным на принципах нравственности и гуманизма, уважительного отношения и интереса к культурным традициям и творчеству своего и других народов.

**Патриотическое воспитание** осуществляется через освоение обучающимися содержания традиций отечественной культуры, выраженной в её архитектуре, народном, декоративно-прикладном и изобразительном искусстве. Урок искусства воспитывает патриотизм в процессе восприятия и освоения в личной художественной деятельности конкретных знаний о красоте и мудрости, заложенных в культурных традициях.

**Гражданское воспитание** осуществляется через развитие чувства личной причастности к жизни общества и созидующих качеств личности, приобщение обучающихся к ценностям отечественной и мировой культуры. Учебный предмет способствует пониманию особенностей жизни разных народов и красоты их эстетических идеалов. Коллективные творческие работы создают условия для разных форм художественно-творческой деятельности, способствуют пониманию другого человека, становлению чувства личной ответственности.

**Духовно-нравственное воспитание** является стержнем художественного развития обучающегося, приобщения его к искусству как сфере, концентрирующей в себе духовно-нравственный поиск человечества. Учебные задания направлены на развитие внутреннего мира обучающегося и развитие его эмоционально-образной, чувственной сферы. Занятия искусством помогают обучающемуся обрести социально значимые знания. Развитие творческих способностей способствует росту самосознания, осознания себя как личности и члена общества.

**Эстетическое воспитание** – важнейший компонент и условие развития социально значимых отношений обучающихся, формирования представлений о прекрасном и безобразном, о высоком и низком. Эстетическое воспитание способствует формированию ценностных ориентаций обучающихся в отношении к окружающим людям, в стремлении к их пониманию, а также в отношении к семье, природе, труду, искусству, культурному наследию.

**Ценности познавательной деятельности** воспитываются как эмоционально окрашенный интерес к жизни людей и природы. Происходит это в процессе развития навыков восприятия и художественной рефлексии своих наблюдений в художественно-творческой деятельности. Навыки исследовательской деятельности развиваются при выполнении заданий культурно-исторической направленности.

**Экологическое воспитание** происходит в процессе художественно-эстетического наблюдения природы и её образа в произведениях искусства. Формирование эстетических чувств способствует активному неприятию действий, приносящих вред окружающей среде.

**Трудовое воспитание** осуществляется в процессе личной художественно-творческой работы по освоению художественных материалов и удовлетворения от создания реального, практического продукта. Воспитываются стремление достичь результат, упорство, творческая инициатива, понимание эстетики трудовой деятельности. Важны также умения сотрудничать с одноклассниками, работать в команде, выполнять коллективную работу – обязательные требования к определённым заданиям по программе.

## **МЕТАПРЕДМЕТНЫЕ РЕЗУЛЬТАТЫ**

### **Овладение универсальными познавательными действиями**

В результате изучения изобразительного искусства на уровне начального общего образования у обучающегося будут сформированы познавательные универсальные учебные действия, коммуникативные универсальные учебные действия, регулятивные универсальные учебные действия, совместная деятельность.

Пространственные представления и сенсорные способности:  
характеризовать форму предмета, конструкции;  
выявлять доминантные черты (характерные особенности) в визуальном образе;  
сравнивать плоскостные и пространственные объекты по заданным основаниям;  
находить ассоциативные связи между визуальными образами разных форм и предметов;  
сопоставлять части и целое в видимом образе, предмете, конструкции;  
анализировать пропорциональные отношения частей внутри целого и предметов между собой;  
обобщать форму составной конструкции;  
выявлять и анализировать ритмические отношения в пространстве и в изображении (визуальном образе) на установленных основаниях;  
передавать обобщённый образ реальности при построении плоской композиции;  
соотносить тональные отношения (тёмное – светлое) в пространственных и плоскостных объектах;  
выявлять и анализировать эмоциональное воздействие цветовых отношений в пространственной среде и плоскостном изображении.

У обучающегося будут сформированы следующие базовые логические и исследовательские действия как часть познавательных универсальных учебных действий:  
проявлять исследовательские, экспериментальные действия в процессе освоения выразительных свойств различных художественных материалов;  
проявлять творческие экспериментальные действия в процессе самостоятельного выполнения художественных заданий; проявлять исследовательские и аналитические действия на основе определённых учебных установок в процессе восприятия произведений изобразительного искусства, архитектуры и продуктов детского художественного творчества;  
использовать наблюдения для получения информации об особенностях объектов и состояния природы, предметного мира человека, городской среды;  
анализировать и оценивать с позиций эстетических категорий явления природы и предметно-пространственную среду жизни человека;  
формулировать выводы, соответствующие эстетическим, аналитическим и другим учебным установкам по результатам проведённого наблюдения;  
использовать знаково-символические средства для составления орнаментов и декоративных композиций;  
классифицировать произведения искусства по видам и, соответственно, по назначению в жизни людей;  
классифицировать произведения изобразительного искусства по жанрам в качестве инструмента анализа содержания произведений;  
ставить и использовать вопросы как исследовательский инструмент познания.

У обучающегося будут сформированы следующие умения работать с информацией как часть познавательных универсальных учебных действий:  
использовать электронные образовательные ресурсы;  
уметь работать с электронными учебниками и учебными пособиями;

выбирать источник для получения информации: поисковые системы Интернета, цифровые электронные средства, справочники, художественные альбомы и детские книги; анализировать, интерпретировать, обобщать и систематизировать информацию, представленную в произведениях искусства, текстах, таблицах и схемах; самостоятельно готовить информацию на заданную или выбранную тему и представлять её в различных видах: рисунках и эскизах, электронных презентациях; осуществлять виртуальные путешествия по архитектурным памятникам, в отечественные художественные музеи и зарубежные художественные музеи (галереи) на основе установок и квестов, предложенных учителем; соблюдать правила информационной безопасности при работе в Интернете.

### **Овладение универсальными коммуникативными действиями**

У обучающегося будут сформированы следующие умения общения как часть коммуникативных универсальных учебных действий:

понимать искусство в качестве особого языка общения – межличностного (автор – зритель), между поколениями, между народами;

вести диалог и участвовать в обсуждении, проявляя уважительное отношение к противоположным мнениям, сопоставлять свои суждения с суждениями участников общения, выявляя и корректно отстаивая свои позиции в оценке и понимании обсуждаемого явления;

находить общее решение и разрешать конфликты на основе общих позиций и учёта интересов в процессе совместной художественной деятельности;

демонстрировать и объяснять результаты своего творческого, художественного или исследовательского опыта;

анализировать произведения детского художественного творчества с позиций их содержания и в соответствии с учебной задачей, поставленной учителем;

признавать своё и чужое право на ошибку, развивать свои способности сопереживать, понимать намерения и переживания свои и других людей;

взаимодействовать, сотрудничать в процессе коллективной работы, принимать цель совместной деятельности и строить действия по её достижению, договариваться, выполнять поручения, подчиняться, ответственно относиться к своей задаче по достижению общего результата.

### **Овладение универсальными регулятивными действиями**

У обучающегося будут сформированы следующие умения самоорганизации и самоконтроля как часть регулятивных универсальных учебных действий:

внимательно относиться и выполнять учебные задачи, поставленные учителем;

соблюдать последовательность учебных действий при выполнении задания;

уметь организовывать своё рабочее место для практической работы, сохраняя порядок в окружающем пространстве и проявляя бережное отношение к используемым материалам;

соотносить свои действия с планируемыми результатами, осуществлять контроль своей деятельности в процессе достижения результата.

## **ПРЕДМЕТНЫЕ РЕЗУЛЬТАТЫ**

К концу обучения в **1 классе** обучающийся получит следующие предметные результаты по отдельным темам программы по изобразительному искусству:

### **Модуль «Графика»**

Осваивать навыки применения свойств простых графических материалов в самостоятельной творческой работе в условиях урока.

Приобретать первичный опыт в создании графического рисунка на основе знакомства со средствами изобразительного языка.

Приобретать опыт аналитического наблюдения формы предмета, опыт обобщения и геометризации наблюдаемой формы как основы обучения рисунку.

Приобретать опыт создания рисунка простого (плоского) предмета с натуры.

Учиться анализировать соотношения пропорций, визуально сравнивать пространственные величины.

Приобретать первичные знания и навыки композиционного расположения изображения на листе.

Уметь выбирать вертикальный или горизонтальный формат листа для выполнения соответствующих задач рисунка.

Воспринимать учебную задачу, поставленную учителем, и решать её в своей практической художественной деятельности.

Уметь обсуждать результаты своей практической работы и работы товарищей с позиций соответствия их поставленной учебной задаче, с позиций выраженного в рисунке содержания и графических средств его выражения (в рамках программного материала).

#### **Модуль «Живопись»**

Осваивать навыки работы красками «гуашь» в условиях урока.

Знать три основных цвета; обсуждать и называть ассоциативные представления, которые рождает каждый цвет.

Осознавать эмоциональное звучание цвета и уметь формулировать своё мнение с опорой на опыт жизненных ассоциаций.

Приобретать опыт экспериментирования, исследования результатов смешения красок и получения нового цвета.

Вести творческую работу на заданную тему с опорой на зрительные впечатления, организованные педагогом.

#### **Модуль «Скульптура»**

Приобретать опыт аналитического наблюдения, поиска выразительных образных объёмных форм в природе (например, облака, камни, коряги, формы плодов).

Осваивать первичные приёмы лепки из пластилина, приобретать представления о целостной форме в объёмном изображении.

Овладевать первичными навыками бумагопластики – создания объёмных форм из бумаги путём её складывания, надрезания, закручивания.

#### **Модуль «Декоративно-прикладное искусство»**

Уметь рассматривать и эстетически характеризовать различные примеры узоров в природе (в условиях урока на основе фотографий); приводить примеры, сопоставлять и искать ассоциации с орнаментами в произведениях декоративно-прикладного искусства.

Различать виды орнаментов по изобразительным мотивам: растительные, геометрические, анималистические.

Учиться использовать правила симметрии в своей художественной деятельности.

Приобретать опыт создания орнаментальной декоративной композиции (стилизованной: декоративный цветок или птица).

Приобретать знания о значении и назначении украшений в жизни людей.

Приобретать представления о глиняных игрушках отечественных народных художественных промыслов (дымковская, каргопольская игрушки или по выбору учителя с учётом местных промыслов) и опыт практической художественной деятельности по мотивам игрушки выбранного промысла.

Иметь опыт и соответствующие возрасту навыки подготовки и оформления общего праздника.

#### **Модуль «Архитектура».**

Рассматривать различные произведения архитектуры в окружающем мире (по фотографиям в условиях урока); анализировать и характеризовать особенности и составные части рассматриваемых зданий.

Осваивать приёмы конструирования из бумаги, складывания объёмных простых геометрических тел.

Приобретать опыт пространственного макетирования (сказочный город) в форме коллективной игровой деятельности.

Приобретать представления о конструктивной основе любого предмета и первичные навыки анализа его строения.

#### **Модуль «Восприятие произведений искусства»**

Приобретать умения рассматривать, анализировать детские рисунки с позиций их содержания и сюжета, настроения, композиции (расположения на листе), цвета, а также соответствия учебной задаче, поставленной учителем.

Приобретать опыт эстетического наблюдения природы на основе эмоциональных впечатлений с учётом учебных задач и визуальной установки учителя.

Приобретать опыт художественного наблюдения предметной среды жизни человека в зависимости от поставленной аналитической и эстетической задачи (установки).

Осваивать опыт эстетического восприятия и аналитического наблюдения архитектурных построек.

Осваивать опыт эстетического, эмоционального общения со станковой картиной, понимать значение зрительских умений и специальных знаний; приобретать опыт восприятия картин со сказочным сюжетом (В.М. Васнецова и других художников по выбору учителя), а также произведений с ярко выраженным эмоциональным настроением (например, натюрморты В. Ван Гога или А. Матисса).

Осваивать новый опыт восприятия художественных иллюстраций в детских книгах и отношения к ним в соответствии с учебной установкой.

#### **Модуль «Азбука цифровой графики»**

Приобретать опыт создания фотографий с целью эстетического и целенаправленного наблюдения природы.

Приобретать опыт обсуждения фотографий с точки зрения того, с какой целью сделан снимок, насколько значимо его содержание и какова композиция в кадре.

К концу обучения во **2 классе** обучающийся получит следующие предметные результаты по отдельным темам программы по изобразительному искусству:

#### **Модуль «Графика»**

Осваивать особенности и приёмы работы новыми графическими художественными материалами; осваивать выразительные свойства твёрдых, сухих, мягких и жидких графических материалов.

Приобретать навыки изображения на основе разной по характеру и способу наложения линии.



Овладевать понятием «ритм» и навыками ритмической организации изображения как необходимой композиционной основы выражения содержания.

Осваивать навык визуального сравнения пространственных величин, приобретать умения соотносить пропорции в рисунках птиц и животных (с опорой на зрительские впечатления и анализ).

Приобретать умение вести рисунок с натуры, видеть пропорции объекта, расположение его в пространстве; располагать изображение на листе, соблюдая этапы ведения рисунка, осваивая навык штриховки.

#### **Модуль «Живопись»**

Осваивать навыки работы цветом, навыки смешения красок, пастозное плотное и прозрачное нанесение краски; осваивать разный характер мазков и движений кистью, навыки создания выразительной фактуры и кроющие качества гуаши.

Приобретать опыт работы акварельной краской и понимать особенности работы прозрачной краской.

Знать названия основных и составных цветов и способы получения разных оттенков составного цвета.

Различать и сравнивать тёмные и светлые оттенки цвета; осваивать смешение цветных красок с белой и чёрной (для изменения их тона).

Знать о делении цветов на тёплые и холодные; уметь различать и сравнивать тёплые и холодные оттенки цвета.

Осваивать эмоциональную выразительность цвета: цвет звонкий и яркий, радостный; цвет мягкий, «глухой» и мрачный и другое.

Приобретать опыт создания пейзажей, передающих разные состояния погоды (например, туман, грозу) на основе изменения тонального звучания цвета, приобретать опыт передачи разного цветового состояния моря.

Уметь в изображении сказочных персонажей выразить их характер (герои сказок добрые и злые, нежные и грозные); обсуждать, объяснять, какими художественными средствами удалось показать характер сказочных персонажей.

#### **Модуль «Скульптура»**

Познакомиться с традиционными игрушками одного из народных художественных промыслов; освоить приёмы и последовательность лепки игрушки в традициях выбранного промысла; выполнить в технике лепки фигурку сказочного зверя по мотивам традиций выбранного промысла (по выбору: филимоновская, абашевская, каргопольская, дымковская игрушки или с учётом местных промыслов).

Знать об изменениях скульптурного образа при осмотре произведения с разных сторон.

Приобретать в процессе лепки из пластилина опыт передачи движения цельной лепной формы и разного характера движения этой формы (изображения зверушки).

#### **Модуль «Декоративно-прикладное искусство»**

Рассматривать, анализировать и эстетически оценивать разнообразие форм в природе, воспринимаемых как узоры.

Сравнивать, сопоставлять природные явления – узоры (например, капли, снежинки, паутинки, роса на листьях, серёжки во время цветения деревьев) – с рукотворными произведениями декоративного искусства (кружево, шитьё, ювелирные изделия и другое).

Приобретать опыт выполнения эскиза геометрического орнамента кружева или вышивки на основе природных мотивов.

Осваивать приёмы орнаментального оформления сказочных глиняных зверушек, созданных по мотивам народного художественного промысла (по выбору: филимоновская, абашевская, каргопольская, дымковская игрушки или с учётом местных промыслов).

Приобретать опыт преобразования бытовых подручных нехудожественных материалов в художественные изображения и поделки.

Рассматривать, анализировать, сравнивать украшения человека на примерах иллюстраций к народным сказкам лучших художников-иллюстраторов (например, И. Я. Билибина), когда украшения не только соответствуют народным традициям, но и выражают характер персонажа; учиться понимать, что украшения человека рассказывают о нём, выявляют особенности его характера, его представления о красоте.

Приобретать опыт выполнения красками рисунков украшений народных былинных персонажей.

### **Модуль «Архитектура»**

Осваивать приёмы создания объёмных предметов из бумаги и объёмного декорирования предметов из бумаги.

Участвовать в коллективной работе по построению из бумаги пространственного макета сказочного города или детской площадки.

Рассматривать, характеризовать конструкцию архитектурных строений (по фотографиям в условиях урока), указывая составные части и их пропорциональные соотношения.

Осваивать понимание образа здания, то есть его эмоционального воздействия.

Рассматривать, приводить примеры и обсуждать вид разных жилищ, домиков сказочных героев в иллюстрациях известных художников детской книги, развивая фантазию и внимание к архитектурным постройкам.

Приобретать опыт сочинения и изображения жилья для разных по своему характеру героев литературных и народных сказок.

### **Модуль «Восприятие произведений искусства»**

Обсуждать примеры детского художественного творчества с точки зрения выражения в них содержания, настроения, расположения изображения в листе, цвета и других средств художественной выразительности, а также ответа на поставленную учебную задачу.

Осваивать и развивать умения вести эстетическое наблюдение явлений природы, а также потребность в таком наблюдении.

Приобретать опыт эстетического наблюдения и художественного анализа произведений декоративного искусства и их орнаментальной организации (например, кружево, шитьё, резьба и роспись по дереву и ткани, чеканка).

Приобретать опыт восприятия, эстетического анализа произведений отечественных художников-пейзажистов (И. И. Левитана, И. И. Шишкина, И. К. Айвазовского, Н. П. Крымова и других по выбору учителя), а также художников-анималистов (В. В. Ватагина, Е. И. Чарушина и других по выбору учителя).

Приобретать опыт восприятия, эстетического анализа произведений живописи западноевропейских художников с активным, ярким выражением настроения (В. Ван Гог, К. Моне, А. Матисса и других по выбору учителя).

Знать имена и узнавать наиболее известные произведения отечественных художников И. И. Левитана, И. И. Шишкина, И. К. Айвазовского, В. М. Васнецова, В. В. Ватагина, Е. И. Чарушина (и других по выбору учителя).

### **Модуль «Азбука цифровой графики»**

Осваивать возможности изображения с помощью разных видов линий в программе Paint (или другом графическом редакторе).

Осваивать приёмы трансформации и копирования геометрических фигур в программе Paint, а также построения из них простых рисунков или орнаментов.

Осваивать в компьютерном редакторе (например, Paint) инструменты и техники – карандаш, кисточка, ластик, заливка и другие – и создавать простые рисунки или композиции (например, образ дерева).

Осваивать композиционное построение кадра при фотографировании: расположение объекта в кадре, масштаб, доминанта. Участвовать в обсуждении композиционного построения кадра в фотографии.

К концу обучения в **3 классе** обучающийся получит следующие предметные результаты по отдельным темам программы по изобразительному искусству:

#### **Модуль «Графика».**

Приобретать представление о художественном оформлении книги, о дизайне книги, многообразии форм детских книг, о работе художников-иллюстраторов.

Получать опыт создания эскиза книжки-игрушки на выбранный сюжет: рисунок обложки с соединением шрифта (текста) и изображения, рисунок заглавной буквы, создание иллюстраций, размещение текста и иллюстраций на развороте.

Узнавать об искусстве шрифта и образных (изобразительных) возможностях надписи, о работе художника над шрифтовой композицией.

Создавать практическую творческую работу – поздравительную открытку, совмещающую в ней шрифт и изображение.

Узнавать о работе художников над плакатами и афишами. Выполнять творческую композицию – эскиз афиши к выбранному спектаклю или фильму.

Узнавать основные пропорции лица человека, взаимное расположение частей лица.

Приобретать опыт рисования портрета (лица) человека.

Создавать маску сказочного персонажа с ярко выраженным характером лица (для карнавала или спектакля).

#### **Модуль «Живопись»**

Осваивать приёмы создания живописной композиции (натюрморта) по наблюдению натуры или по представлению.

Рассматривать, эстетически анализировать сюжет и композицию, эмоциональное настроение в натюрмортах известных отечественных художников.

Приобретать опыт создания творческой живописной работы – натюрморта с ярко выраженным настроением или «натюрморта-автопортрета».

Изображать красками портрет человека с опорой на натуру или по представлению.

Создавать пейзаж, передавая в нём активное состояние природы.

Приобрести представление о деятельности художника в театре.

Создать красками эскиз занавеса или эскиз декораций к выбранному сюжету.

Познакомиться с работой художников по оформлению праздников.

Выполнить тематическую композицию «Праздник в городе» на основе наблюдений, по памяти и по представлению.

#### **Модуль «Скульптура»**

Приобрести опыт творческой работы: лепка сказочного персонажа на основе сюжета известной сказки (или создание этого персонажа в технике бумагопластики, по выбору учителя).

Учиться создавать игрушку из подручного нехудожественного материала путём добавления к ней необходимых деталей и тем самым «одушевления образа».

Узнавать о видах скульптуры: скульптурные памятники, парковая скульптура, мелкая пластика, рельеф (виды рельефа).

Приобретать опыт лепки эскиза парковой скульптуры.

### **Модуль «Декоративно-прикладное искусство»**

Узнавать о создании глиняной и деревянной посуды: народные художественные промыслы гжель и хохлома.

Знакомиться с приёмами исполнения традиционных орнаментов, украшающих посуду гжели и хохломы; осваивать простые кистевые приёмы, свойственные этим промыслам; выполнить эскизы орнаментов, украшающих посуду (по мотивам выбранного художественного промысла).

Узнать о сетчатых видах орнаментов и их применении, например, в росписи тканей, стен, уметь рассуждать с опорой на зрительный материал о видах симметрии в сетчатом орнаменте.

Осваивать навыки создания орнаментов при помощи штампов и трафаретов.

Получить опыт создания композиции орнамента в квадрате (в качестве эскиза росписи женского платка).

### **Модуль «Архитектура»**

Выполнить зарисовки или творческие рисунки по памяти и по представлению на тему исторических памятников или архитектурных достопримечательностей своего города.

Создать эскиз макета паркового пространства или участвовать в коллективной работе по созданию такого макета.

Создать в виде рисунков или объёмных аппликаций из цветной бумаги эскизы разнообразных малых архитектурных форм, наполняющих городское пространство.

Придумать и нарисовать (или выполнить в технике бумагопластики) транспортное средство.

Выполнить творческий рисунок – создать образ своего города или села или участвовать в коллективной работе по созданию образа своего города или села (в виде коллажа).

### **Модуль «Восприятие произведений искусства»**

Рассматривать и обсуждать содержание работы художника, ценностно и эстетически относиться к иллюстрациям известных отечественных художников детских книг, получая различную визуально-образную информацию; знать имена нескольких художников детской книги.

Рассматривать и анализировать архитектурные постройки своего города (села), характерные особенности улиц и площадей, выделять центральные по архитектуре здания и обсуждать их архитектурные особенности, приобретать представления, аналитический и эмоциональный опыт восприятия наиболее известных памятников архитектуры Москвы и Санкт-Петербурга (для жителей регионов на основе фотографий, телепередач и виртуальных путешествий), уметь обсуждать увиденные памятники.

Знать и уметь объяснять назначение основных видов пространственных искусств: изобразительных видов искусства – живописи, графики, скульптуры; архитектуры, дизайна, декоративно-прикладных видов искусства, а также деятельности художника в кино, в театре, на празднике.

Знать и уметь называть основные жанры живописи, графики и скульптуры, определяемые предметом изображения.

Знать имена крупнейших отечественных художников-пейзажистов: И. И. Шишкина, И. И. Левитана, А. К. Саврасова, В. Д. Поленова, И. К. Айвазовского и других (по выбору учителя), приобретать представления об их произведениях.

Осуществлять виртуальные интерактивные путешествия в художественные музеи, участвовать в исследовательских квестах, в обсуждении впечатлений от виртуальных путешествий.

Знать имена крупнейших отечественных портретистов: В. И. Сурикова, И. Е. Репина, В. А. Серова и других (по выбору учителя), приобретать представления об их произведениях.

Понимать значение музеев и называть, указывать, где находятся и чему посвящены их коллекции: Государственная Третьяковская галерея, Государственный Эрмитаж, Государственный Русский музей, Государственный музей изобразительных искусств имени А. С. Пушкина.

Знать, что в России много замечательных художественных музеев, иметь представление о коллекциях своих региональных музеев.

#### **Модуль «Азбука цифровой графики»**

Осваивать приёмы работы в графическом редакторе с линиями, геометрическими фигурами, инструментами традиционного рисования.

Применять получаемые навыки для усвоения определённых учебных тем, например: исследования свойств ритма и построения ритмических композиций, составления орнаментов путём различных повторений рисунка узора, простого повторения (раппорт), экспериментируя на свойствах симметрии; создание паттернов.

Осваивать с помощью создания схемы лица человека его конструкцию и пропорции; осваивать с помощью графического редактора схематическое изменение мимики лица.

Осваивать приёмы соединения шрифта и векторного изображения при создании, например, поздравительных открыток, афиши.

К концу обучения в **4 классе** обучающийся получит следующие предметные результаты по отдельным темам программы по изобразительному искусству:

#### **Модуль «Графика»**

Осваивать правила линейной и воздушной перспективы и применять их в своей практической творческой деятельности. Изучать основные пропорции фигуры человека, пропорциональные отношения отдельных частей фигуры и учиться применять эти знания в своих рисунках.

Приобретать представление о традиционных одеждах разных народов и представление о красоте человека в разных культурах, применять эти знания в изображении персонажей сказаний и легенд или просто представителей народов разных культур.

Создавать зарисовки памятников отечественной и мировой архитектуры.

#### **Модуль «Живопись»**

Выполнять живописное изображение пейзажей разных климатических зон (пейзаж гор, пейзаж степной или пустынной зоны, пейзаж, типичный для среднерусской природы).

Передавать в изображении народные представления о красоте человека, создавать образ женщины в русском народном костюме и образ мужчины в народном костюме.

Приобретать опыт создания портретов женских и мужских, портрета пожилого человека, детского портрета или автопортрета, портрета персонажа (по представлению из выбранной культурной эпохи).

Создавать двойной портрет (например, портрет матери и ребёнка).

Приобретать опыт создания композиции на тему «Древнерусский город».

Участвовать в коллективной творческой работе по созданию композиционного панно (аппликации из индивидуальных рисунков) на темы народных праздников (русского народного праздника и традиционных праздников у разных народов), в которых выражается обобщённый образ национальной культуры.

### **Модуль «Скульптура»**

Лепка из пластилина эскиза памятника героям Великой Отечественной войны или участие в коллективной разработке проекта макета мемориального комплекса ко Дню Победы в Великой Отечественной войне (работа выполняется после освоения собранного материала о мемориальных комплексах, существующих в нашей стране в память о Великой Отечественной войне).

### **Модуль «Декоративно-прикладное искусство»**

Исследовать и делать зарисовки особенностей, характерных для орнаментов разных народов или исторических эпох (особенности символов и стилизованных мотивов), показать в рисунках традиции использования орнаментов в архитектуре, одежде, оформлении предметов быта у разных народов, в разные эпохи.

Изучить и показать в практической творческой работе орнаменты, традиционные мотивы и символы русской народной культуры (в деревянной резьбе и росписи по дереву, вышивке, декоре головных уборов, орнаментах, которые характерны для предметов быта).

Получить представления о красоте русского народного костюма и головных женских уборов, особенностях мужской одежды разных сословий, а также о связи украшения костюма мужчины с родом его занятий и положением в обществе.

Познакомиться с женским и мужским костюмами в традициях разных народов, со своеобразием одежды в разных культурах и в разные эпохи.

### **Модуль «Архитектура»**

Получить представление о конструкции традиционных жилищ у разных народов, об их связи с окружающей природой.

Познакомиться с конструкцией избы – традиционного деревянного жилого дома – и надворных построек, уметь строить из бумаги или изображать конструкцию избы, понимать и уметь объяснять тесную связь декора (украшений) избы с функциональным значением тех же деталей: единство красоты и пользы. Иметь представления о конструктивных особенностях переносного жилища – юрты.

Иметь знания, уметь объяснять и изображать традиционную конструкцию здания каменного древнерусского храма, знать примеры наиболее значительных древнерусских соборов и где они находятся, иметь представление о красоте и конструктивных особенностях памятников русского деревянного зодчества. Иметь представления об устройстве и красоте древнерусского города, его архитектурном устройстве и жизни в нём людей. Знать основные конструктивные черты древнегреческого храма, уметь его изобразить, иметь общее, целостное образное представление о древнегреческой культуре.

Иметь представление об основных характерных чертах храмовых сооружений, характерных для разных культур: готический (романский) собор в европейских городах, буддийская пагода, мусульманская мечеть, уметь изображать их.

Понимать и уметь объяснять, в чём заключается значимость для современных людей сохранения архитектурных памятников и исторического образа своей и мировой культуры.

### **Модуль «Восприятие произведений искусства»**

Формировать восприятие произведений искусства на темы истории и традиций русской отечественной культуры (произведения В. М. Васнецова, А. М. Васнецова, Б. М. Кустодиева, В. И. Сурикова, К. А. Коровина, А. Г. Венецианова, А. П. Рябушкина, И. Я. Билибина и других по выбору учителя).

Иметь образные представления о каменном древнерусском зодчестве (Московский Кремль, Новгородский детинец, Псковский кром, Казанский кремль и другие с учётом местных архитектурных комплексов, в том числе монастырских), о памятниках русского деревянного зодчества (архитектурный комплекс на острове Кижи).

Узнавать соборы Московского Кремля, Софийский собор в Великом Новгороде, храм Покрова на Нерли.

Уметь называть и объяснять содержание памятника К. Минину и Д. Пожарскому скульптора И. П. Мартоса в Москве.

Знать и узнавать основные памятники наиболее значимых мемориальных ансамблей и уметь объяснять их особое значение в жизни людей (мемориальные ансамбли: Могила Неизвестного Солдата в Москве; памятник-ансамбль «Героям Сталинградской битвы» на Мамаевом кургане, «Воин-освободитель» в берлинском Трептов-парке, Пискаревский мемориал в Санкт-Петербурге и другие по выбору учителя), знать о правилах поведения при посещении мемориальных памятников.

Иметь представления об архитектурных, декоративных и изобразительных произведениях в культуре Древней Греции, других культурах Древнего мира, в том числе Древнего Востока, уметь обсуждать эти произведения.

Узнавать, различать общий вид и представлять основные компоненты конструкции готических (романских) соборов, знать особенности архитектурного устройства мусульманских мечетей, иметь представление об архитектурном своеобразии здания буддийской пагоды.

Приводить примеры произведений великих европейских художников: Леонардо да Винчи, Рафаэля, Рембрандта, Пикассо и других (по выбору учителя).

### **Модуль «Азбука цифровой графики»**

Осваивать правила линейной и воздушной перспективы с помощью графических изображений и их варьирования в компьютерной программе Paint: изображение линии горизонта и точки схода, перспективных сокращений, цветовых и тональных изменений.

Моделировать в графическом редакторе с помощью инструментов геометрических фигур конструкцию традиционного крестьянского деревянного дома (избы) и различные варианты его устройства.

Использовать поисковую систему для знакомства с разными видами деревянного дома на основе избы и традициями её украшений.

Моделировать в графическом редакторе с помощью инструментов геометрических фигур конструкцию юрты, находить в поисковой системе разнообразные модели юрты, её украшения, внешний и внутренний вид юрты.

Моделировать в графическом редакторе с помощью инструментов геометрических фигур конструкции храмовых зданий разных культур (каменный православный собор с закомарами, со сводами-нефами, главой, куполом, готический или романский собор, пагода, мечеть).

Построить пропорции фигуры человека в графическом редакторе с помощью геометрических фигур или на линейной основе; изобразить различные фазы движения, двигая части фигуры (при соответствующих технических условиях создать анимацию схематического движения человека).

Освоить анимацию простого повторяющегося движения изображения в виртуальном редакторе GIF-анимации.

Освоить и проводить компьютерные презентации в программе PowerPoint по темам изучаемого материала, собирая в поисковых системах нужный материал, или на основе собственных фотографий и фотографий своих рисунков, делать шрифтовые надписи наиболее важных определений, названий, положений, которые надо помнить и знать.

Осуществлять виртуальные путешествия по архитектурным памятникам, в отечественные и зарубежные художественные музеи (галереи) на основе установок и квестов, предложенных учителем

## ТЕМАТИЧЕСКОЕ ПЛАНИРОВАНИЕ 1 КЛАСС

№ п/ п	Наименование разделов и тем программы	Количество часов			Электронные (цифровые) образовательные ресурсы
		Всего	Контрольные работы	Практические работы	
1	Ты учишься изображать	10	0	9	Библиотека ЦОК <a href="https://m.edsoo.ru/f411892">https://m.edsoo.ru/f411892</a>
2	Ты украшаешь	9	0	9	Библиотека ЦОК <a href="https://m.edsoo.ru/f411892">https://m.edsoo.ru/f411892</a>
3	Ты строишь	8	0	8	Библиотека ЦОК <a href="https://m.edsoo.ru/f411892">https://m.edsoo.ru/f411892</a>
4	Изображение, украшение, постройка всегда помогают друг другу	6	0	6	Библиотека ЦОК <a href="https://m.edsoo.ru/f411892">https://m.edsoo.ru/f411892</a>
ОБЩЕЕ КОЛИЧЕСТВО ЧАСОВ ПО ПРОГРАММЕ		33	0	32	



№ п / п	Наименование разделов и тем программы	Количество часов			Электронные (цифровые) образовательные ресурсы
		Всего	Контроль ные работы	Практические работы	
1	Введение	2	0	1	
2	Как и чем работает художник	14	0	14	
3	Реальность и фантазия	5	0	5	
4	О чем говорит искусство?	7	0	7	
5	Как говорит искусство?	6	0	6	
ОБЩЕЕ КОЛИЧЕСТВО ЧАСОВ ПО ПРОГРАММЕ		34	0	33	

3 класс

№ п/ п	Наименование разделов и тем программы	Количество часов			Электронные (цифровые) образовательные ресурсы
		Всего	Контроль ные работы	Практичес кие работы	
1	Введение	1	0	0	Библиотека ЦОК <a href="https://m.edsoo.ru/7f411892">https://m.edsoo.ru/7f411892</a>
2	Искусство в твоем доме	8	0	8	Библиотека ЦОК <a href="https://m.edsoo.ru/7f411892">https://m.edsoo.ru/7f411892</a>
3	Искусство на улицах твоего города	8	0	8	Библиотека ЦОК <a href="https://m.edsoo.ru/7f411892">https://m.edsoo.ru/7f411892</a>
4	Художник и зрелище	7	0	7	Библиотека ЦОК <a href="https://m.edsoo.ru/7f411892">https://m.edsoo.ru/7f411892</a>

5	Художник и музей	10	0	5	Библиотека ЦОК <a href="https://m.edsoo.ru/7f411892">https://m.edsoo.ru/7f411892</a>
ОБЩЕЕ КОЛИЧЕСТВО ЧАСОВ ПО ПРОГРАММЕ		34	0	28	

4 класс

№ п / п	Наименование разделов и тем программы	Количество часов			Электронные (цифровые) образовательные ресурсы
		Всего	Контрольные работы	Практические работы	
1	Введение	1	0	1	Библиотека ЦОК <a href="https://m.edsoo.ru/7f4129ea">https://m.edsoo.ru/7f4129ea</a>
2	Истоки родного искусства	7	0	7	Библиотека ЦОК <a href="https://m.edsoo.ru/7f4129ea">https://m.edsoo.ru/7f4129ea</a>
3	Древние города нашей земли	11	0	11	Библиотека ЦОК <a href="https://m.edsoo.ru/7f4129ea">https://m.edsoo.ru/7f4129ea</a>
4	Каждый народ – художник	9	0	9	Библиотека ЦОК <a href="https://m.edsoo.ru/7f4129ea">https://m.edsoo.ru/7f4129ea</a>
5	Искусство объединяет народы	6	0	6	Библиотека ЦОК <a href="https://m.edsoo.ru/7f4129ea">https://m.edsoo.ru/7f4129ea</a>
ОБЩЕЕ КОЛИЧЕСТВО ЧАСОВ ПО ПРОГРАММЕ		34	0	33	

### 2.1.8. Музыка

**Программа по музыке предусматривает** знакомство обучающихся с некоторым количеством явлений, фактов музыкальной культуры (знание музыкальных произведений, фамилий композиторов и исполнителей, специальной терминологии). Программа по музыке формирует эстетические потребности, проживание и осознание тех особых мыслей и чувств, состояний, отношений к жизни, самому себе, другим людям, которые несёт в себе музыка.

Свойственная музыкальному восприятию идентификация с лирическим героем произведения является уникальным психологическим механизмом для формирования мировоззрения обучающегося опосредованным недирективным путём. Ключевым

моментом при составлении программы по музыке является отбор репертуара, который должен сочетать в себе такие качества, как доступность, высокий художественный уровень, соответствие системе традиционных российских ценностей.

Одним из наиболее важных направлений программы по музыке является развитие эмоционального интеллекта обучающихся. Через опыт чувственного восприятия и художественного исполнения музыки формируется эмоциональная осознанность, рефлексивная установка личности в целом.

Особая роль в организации музыкальных занятий в программе по музыке принадлежит игровым формам деятельности, которые рассматриваются как широкий спектр конкретных приёмов и методов, внутренне присущих самому искусству – от традиционных фольклорных игр и театрализованных представлений к звуковым импровизациям, направленным на освоение жанровых особенностей, элементов музыкального языка, композиционных принципов.

**Основная цель программы по музыке** – воспитание музыкальной культуры как части общей духовной культуры обучающихся. Основным содержанием музыкального обучения и воспитания является личный и коллективный опыт проживания и осознания специфического комплекса эмоций, чувств, образов, идей, порождаемых ситуациями эстетического восприятия (постижение мира через переживание, самовыражение через творчество, духовно-нравственное становление, воспитание чуткости к внутреннему миру другого человека через опыт сотворчества и сопереживания).

## **СОДЕРЖАНИЕ УЧЕБНОГО ПРЕДМЕТА**

### **Инвариантные модули**

#### **Модуль № 1 «Народная музыка России»**

Данный модуль является одним из наиболее значимых. Цели воспитания национальной и гражданской идентичности, а также принцип «вхождения в музыку от родного порога» предполагают, что отправной точкой для освоения всего богатства и разнообразия музыки должна быть музыкальная культура родного края, своего народа, других народов нашей страны. Необходимо обеспечить глубокое и содержательное освоение основ традиционного фольклора, отталкиваясь в первую очередь от материнского и детского фольклора, календарных обрядов и праздников. Особое внимание необходимо уделить подлинному, аутентичному звучанию народной музыки, научить детей отличать настоящую народную музыку от эстрадных шоу-программ, эксплуатирующих фольклорный колорит.

#### **Край, в котором ты живёшь**

Содержание: Музыкальные традиции малой Родины. Песни, обряды, музыкальные инструменты.

Виды деятельности обучающихся:

разучивание, исполнение образцов традиционного фольклора своей местности, песен, посвящённых своей малой родине, песен композиторов-земляков;

диалог с учителем о музыкальных традициях своего родного края;

вариативно: просмотр видеофильма о культуре родного края; посещение краеведческого музея; посещение этнографического спектакля, концерта.

#### **Русский фольклор**

Содержание: Русские народные песни (трудовые, хороводные). Детский фольклор (игровые, заклички, потешки, считалки, прибаутки).

Виды деятельности обучающихся:  
разучивание, исполнение русских народных песен разных жанров;  
участие в коллективной традиционной музыкальной игре (по выбору учителя могут быть освоены игры «Бояре», «Плетень», «Бабка-ёжка», «Зайка» и другие);  
сочинение мелодий, вокальная импровизация на основе текстов игрового детского фольклора;

вариативно: ритмическая импровизация, исполнение аккомпанемента на простых ударных (ложки) и духовых (свирель) инструментах к изученным народным песням;

### **Русские народные музыкальные инструменты**

Содержание: Народные музыкальные инструменты (балалайка, рожок, свирель, гусли, гармонь, ложки). Инструментальные наигрыши. Плясовые мелодии.

Виды деятельности обучающихся:

знакомство с внешним видом, особенностями исполнения и звучания русских народных инструментов;

определение на слух тембров инструментов;

классификация на группы духовых, ударных, струнных;

музыкальная викторина на знание тембров народных инструментов;

двигательная игра – импровизация-подражание игре на музыкальных инструментах;

слушание фортепианных пьес композиторов, исполнение песен, в которых присутствуют звукоизобразительные элементы, подражание голосам народных инструментов;

вариативно: просмотр видеофильма о русских музыкальных инструментах; посещение музыкального или краеведческого музея; освоение простейших навыков игры на свирели, ложках.

### **Сказки, мифы и легенды**

Содержание: Народные сказители. Русские народные сказания, былины. Сказки и легенды о музыке и музыкантах.

Виды деятельности обучающихся:

знакомство с манерой сказывания нараспев;

слушание сказок, былин, эпических сказаний, рассказываемых нараспев;

в инструментальной музыке определение на слух музыкальных интонаций речитативного характера;

создание иллюстраций к прослушанным музыкальным и литературным произведениям;

вариативно: знакомство с эпосом народов России (по выбору учителя: отдельные сказания или примеры из эпоса народов России, например, якутского Олонхо, карело-финской Калевалы, калмыцкого Джангара, Нартского эпоса); просмотр фильмов, мультфильмов, созданных на основе былин, сказаний; речитативная импровизация – чтение нараспев фрагмента сказки, былины.

### **Жанры музыкального фольклора**

Содержание: Фольклорные жанры, общие для всех народов: лирические, трудовые, колыбельные песни, танцы и пляски. Традиционные музыкальные инструменты.

Виды деятельности обучающихся:

различение на слух контрастных по характеру фольклорных жанров: колыбельная, трудовая, лирическая, плясовая;

определение, характеристика типичных элементов музыкального языка (темп, ритм, мелодия, динамика), состава исполнителей;

определение тембра музыкальных инструментов, отнесение к одной из групп (духовые, ударные, струнные);

разучивание, исполнение песен разных жанров, относящихся к фольклору разных народов Российской Федерации;

импровизации, сочинение к ним ритмических аккомпанементов (звучащими жестами, на ударных инструментах);

вариативно: исполнение на клавишных или духовых инструментах (свирель) мелодий народных песен, прослеживание мелодии по нотной записи.

### **Народные праздники**

Содержание: Обряды, игры, хороводы, праздничная символика – на примере одного или нескольких народных праздников (по выбору учителя внимание обучающихся может быть сосредоточено на русских традиционных народных праздниках (Рождество, Осенины, Масленица, Троица) и (или) праздниках других народов России (Сабантуй, Байрам, Навруз, Ысыях).

Виды деятельности обучающихся:

знакомство с праздничными обычаями, обрядами, бытовавшими ранее и сохранившимися сегодня у различных народностей Российской Федерации;

разучивание песен, реконструкция фрагмента обряда, участие в коллективной традиционной игре (по выбору учителя могут быть освоены традиционные игры территориально близких или, наоборот, далёких регионов Российской Федерации);

вариативно: просмотр фильма (мультфильма), рассказывающего о символике фольклорного праздника;

посещение театра, театрализованного представления;

участие в народных гуляньях на улицах родного города, посёлка.

### **Первые артисты, народный театр**

Содержание: Скоморохи. Ярмарочный балаган. Вертеп.

Виды деятельности обучающихся:

чтение учебных, справочных текстов по теме;

диалог с учителем;

разучивание, исполнение скоморошин;

вариативно: просмотр фильма (мультфильма), фрагмента музыкального спектакля; творческий проект – театрализованная постановка.

### **Фольклор народов России**

Содержание: Музыкальные традиции, особенности народной музыки республик Российской Федерации (по выбору учителя может быть представлена культура 2–3 регионов Российской Федерации. Особое внимание следует уделить как наиболее распространённым чертам, так и уникальным самобытным явлениям, например: тувинское горловое пение, кавказская лезгинка, якутский варган, пентатонные лады в музыке республик Поволжья, Сибири). Жанры, интонации, музыкальные инструменты, музыканты-исполнители.

Виды деятельности обучающихся:

знакомство с особенностями музыкального фольклора различных народностей Российской Федерации;

определение характерных черт, характеристика типичных элементов музыкального языка (ритм, лад, интонации);

разучивание песен, танцев, импровизация ритмических аккомпанементов на ударных инструментах;

вариативно: исполнение на доступных клавишных или духовых инструментах (свирель) мелодий народных песен, прослеживание мелодии по нотной записи;

творческие, исследовательские проекты, школьные фестивали, посвящённые музыкальному творчеству народов России.

### **Фольклор в творчестве профессиональных музыкантов**

Содержание: Собиратели фольклора. Народные мелодии в обработке композиторов. Народные жанры, интонации как основа для композиторского творчества.

Виды деятельности обучающихся:

диалог с учителем о значении фольклористики;

чтение учебных, популярных текстов о собирателях фольклора;

слушание музыки, созданной композиторами на основе народных жанров и интонаций;

определение приёмов обработки, развития народных мелодий;

разучивание, исполнение народных песен в композиторской обработке;

сравнение звучания одних и тех же мелодий в народном и композиторском варианте;

обсуждение аргументированных оценочных суждений на основе сравнения;

вариативно: аналогии с изобразительным искусством – сравнение фотографий подлинных образцов народных промыслов (гжель, хохлома, городецкая роспись) с творчеством современных художников, модельеров, дизайнеров, работающих в соответствующих техниках росписи.

### **Модуль № 2 «Классическая музыка»**

Данный модуль является одним из важнейших. Шедевры мировой музыкальной классики составляют золотой фонд музыкальной культуры. Проверенные временем образцы камерных и симфонических сочинений позволяют раскрыть перед обучающимися богатую палитру мыслей и чувств, воплощённую в звуках музыкальным гением великих композиторов, воспитывать их музыкальный вкус на подлинно художественных произведениях.

#### **Композитор – исполнитель – слушатель**

Содержание: Композитор. Исполнитель. Особенности их деятельности, творчества. Умение слушать музыку. Концерт, концертный зал. Правила поведения в концертном зале.

Виды деятельности обучающихся:

просмотр видеозаписи концерта;

слушание музыки, рассматривание иллюстраций;

диалог с учителем по теме занятия;

«Я – исполнитель» (игра – имитация исполнительских движений), игра «Я – композитор» (сочинение небольших попевок, мелодических фраз);

освоение правил поведения на концерте;

вариативно: «Как на концерте» – выступление учителя или одноклассника, обучающегося в музыкальной школе, с исполнением краткого музыкального произведения; посещение концерта классической музыки.

#### **Композиторы – детям**

Содержание: Детская музыка П.И. Чайковского, С.С. Прокофьева, Д.Б. Кабалевского и других композиторов. Понятие жанра. Песня, танец, марш.

Виды деятельности обучающихся:

слушание музыки, определение основного характера, музыкально-выразительных средств, использованных композитором;

подбор эпитетов, иллюстраций к музыке;

определение жанра;

музыкальная викторина;

вариативно: вокализация, исполнение мелодий инструментальных пьес со словами; разучивание, исполнение песен; сочинение ритмических аккомпанементов (с помощью звучащих жестов или ударных и шумовых инструментов) к пьесам маршевого и танцевального характера.

### **Оркестр**

Содержание: Оркестр – большой коллектив музыкантов. Дирижёр, партитура, репетиция. Жанр концерта – музыкальное соревнование солиста с оркестром.

Виды деятельности обучающихся:

слушание музыки в исполнении оркестра;

просмотр видеозаписи;

диалог с учителем о роли дирижёра, «Я – дирижёр» – игра-имитация дирижёрских жестов во время звучания музыки;

разучивание и исполнение песен соответствующей тематики;

вариативно: знакомство с принципом расположения партий в партитуре; работа по группам – сочинение своего варианта ритмической партитуры.

### **Музыкальные инструменты. Фортепиано**

Содержание: Рояль и пианино. История изобретения фортепиано, «секрет» названия инструмента (форте + пиано). «Предки» и «наследники» фортепиано (клавесин, синтезатор).

Виды деятельности обучающихся:

знакомство с многообразием красок фортепиано;

слушание фортепианных пьес в исполнении известных пианистов;

«Я – пианист» – игра-имитация исполнительских движений во время звучания музыки;

слушание детских пьес на фортепиано в исполнении учителя;

демонстрация возможностей инструмента (исполнение одной и той же пьесы тихо и громко, в разных регистрах, разными штрихами);

вариативно: посещение концерта фортепианной музыки; разбираем инструмент – наглядная демонстрация внутреннего устройства акустического пианино; «Паспорт инструмента» – исследовательская работа, предполагающая подсчёт параметров (высота, ширина, количество клавиш, педалей).

### **Музыкальные инструменты. Флейта**

Содержание: Предки современной флейты. Легенда о нимфе Сиринкс. Музыка для флейты соло, флейты в сопровождении фортепиано, оркестра (например, «Шутка» И.С. Баха, «Мелодия» из оперы «Орфей и Эвридика» К.В. Глюка, «Сиринкс» К. Дебюсси).

Виды деятельности обучающихся:

знакомство с внешним видом, устройством и тембрами классических музыкальных инструментов;

слушание музыкальных фрагментов в исполнении известных музыкантов-инструменталистов;

чтение учебных текстов, сказок и легенд, рассказывающих о музыкальных инструментах, истории их появления.

### **Музыкальные инструменты. Скрипка, виолончель**

Содержание: Певучесть тембров струнных смычковых инструментов. Композиторы, сочинявшие скрипичную музыку. Знаменитые исполнители, мастера, изготавливавшие инструменты.

Виды деятельности обучающихся:

игра-имитация исполнительских движений во время звучания музыки;

музыкальная викторина на знание конкретных произведений и их авторов, определения тембров звучащих инструментов;

разучивание, исполнение песен, посвящённых музыкальным инструментам;

вариативно: посещение концерта инструментальной музыки; «Паспорт инструмента» – исследовательская работа, предполагающая описание внешнего вида и особенностей звучания инструмента, способов игры на нём.

### **Вокальная музыка**

Содержание: Человеческий голос – самый совершенный инструмент. Бережное отношение к своему голосу. Известные певцы. Жанры вокальной музыки: песни, вокализы, романсы, арии из опер. Кантата. Песня, романс, вокализ, кант.

Виды деятельности обучающихся:

определение на слух типов человеческих голосов (детские, мужские, женские), тембров голосов профессиональных вокалистов;

знакомство с жанрами вокальной музыки;

слушание вокальных произведений композиторов-классиков;

освоение комплекса дыхательных, артикуляционных упражнений;

вокальные упражнения на развитие гибкости голоса, расширения его диапазона;

проблемная ситуация: что значит красивое пение;

музыкальная викторина на знание вокальных музыкальных произведений и их авторов;

разучивание, исполнение вокальных произведений композиторов-классиков;

вариативно: посещение концерта вокальной музыки; школьный конкурс юных вокалистов.

### **Инструментальная музыка**

Содержание: Жанры камерной инструментальной музыки: этюд, пьеса. Альбом. Цикл. Сюита. Соната. Квартет.

Виды деятельности обучающихся:

знакомство с жанрами камерной инструментальной музыки;

слушание произведений композиторов-классиков;

определение комплекса выразительных средств;

описание своего впечатления от восприятия;

музыкальная викторина;

вариативно: посещение концерта инструментальной музыки; составление словаря музыкальных жанров.

### **Программная музыка**

Содержание: Программное название, известный сюжет, литературный эпиграф.



Виды деятельности обучающихся:  
слушание произведений программной музыки;  
обсуждение музыкального образа, музыкальных средств, использованных композитором;

вариативно: рисование образов программной музыки; сочинение небольших миниатюр (вокальные или инструментальные импровизации) по заданной программе.

### **Симфоническая музыка**

Содержание: Симфонический оркестр. Тембры, группы инструментов. Симфония, симфоническая картина.

Виды деятельности обучающихся:

знакомство с составом симфонического оркестра, группами инструментов;

определение на слух тембров инструментов симфонического оркестра;

слушание фрагментов симфонической музыки;

«дирижирование» оркестром;

музыкальная викторина;

вариативно: посещение концерта симфонической музыки; просмотр фильма об устройстве оркестра.

### **Русские композиторы-классики**

Содержание: Творчество выдающихся отечественных композиторов.

Виды деятельности обучающихся:

знакомство с творчеством выдающихся композиторов, отдельными фактами из их биографии;

слушание музыки: фрагменты вокальных, инструментальных, симфонических сочинений;

круг характерных образов (картины природы, народной жизни, истории); характеристика музыкальных образов, музыкально-выразительных средств;

наблюдение за развитием музыки; определение жанра, формы;

чтение учебных текстов и художественной литературы биографического характера;

вокализация тем инструментальных сочинений; разучивание, исполнение доступных вокальных сочинений;

вариативно: посещение концерта; просмотр биографического фильма.

### **Европейские композиторы-классики**

Содержание: Творчество выдающихся зарубежных композиторов.

Виды деятельности обучающихся:

знакомство с творчеством выдающихся композиторов, отдельными фактами из их биографии;

слушание музыки: фрагменты вокальных, инструментальных, симфонических сочинений;

круг характерных образов (картины природы, народной жизни, истории); характеристика музыкальных образов, музыкально-выразительных средств;

наблюдение за развитием музыки; определение жанра, формы;

чтение учебных текстов и художественной литературы биографического характера;

вокализация тем инструментальных сочинений;

разучивание, исполнение доступных вокальных сочинений;

вариативно: посещение концерта; просмотр биографического фильма.

### **Мастерство исполнителя**

Содержание: Творчество выдающихся исполнителей-певцов, инструменталистов, дирижёров. Консерватория, филармония, Конкурс имени П.И. Чайковского.

Виды деятельности обучающихся:

знакомство с творчеством выдающихся исполнителей классической музыки;

изучение программ, афиш консерватории, филармонии;

сравнение нескольких интерпретаций одного и того же произведения в исполнении разных музыкантов;

беседа на тему «Композитор – исполнитель – слушатель»;

вариативно: посещение концерта классической музыки;

создание коллекции записей любимого исполнителя.

### **Модуль № 3 «Музыка в жизни человека»**

Главное содержание данного модуля сосредоточено вокруг рефлексивного исследования обучающимися психологической связи музыкального искусства и внутреннего мира человека. Основным результатом его освоения является развитие эмоционального интеллекта обучающихся, расширение спектра переживаемых чувств и их оттенков, осознание собственных душевных движений, способность к сопереживанию как при восприятии произведений искусства, так и в непосредственном общении с другими людьми. Формы бытования музыки, типичный комплекс выразительных средств музыкальных жанров выступают как обобщённые жизненные ситуации, порождающие различные чувства и настроения. Сверхзадача модуля – воспитание чувства прекрасного, пробуждение и развитие эстетических потребностей.

#### **Красота и вдохновение**

Содержание: Стремление человека к красоте. Особое состояние – вдохновение. Музыка – возможность вместе переживать вдохновение, наслаждаться красотой. Музыкальное единство людей – хор, хоровод.

Виды деятельности обучающихся:

диалог с учителем о значении красоты и вдохновения в жизни человека;

слушание музыки, концентрация на её восприятии, своём внутреннем состоянии;

двигательная импровизация под музыку лирического характера «Цветы распускаются под музыку»;

выстраивание хорового унисона – вокального и психологического;

одновременное взятие и снятие звука, навыки певческого дыхания по руке дирижёра;

разучивание, исполнение красивой песни;

вариативно: разучивание хоровода

#### **Музыкальные пейзажи**

Содержание: Образы природы в музыке. Настроение музыкальных пейзажей. Чувства человека, любующегося природой. Музыка – выражение глубоких чувств, тонких оттенков настроения, которые трудно передать словами.

Виды деятельности обучающихся:

слушание произведений программной музыки, посвящённой образам природы;

подбор эпитетов для описания настроения, характера музыки;

сопоставление музыки с произведениями изобразительного искусства;

двигательная импровизация, пластическое интонирование;

разучивание, одухотворенное исполнение песен о природе, её красоте;

вариативно: рисование «услышанных» пейзажей и (или) абстрактная живопись – передача настроения цветом, точками, линиями; игра-импровизация «Угадай моё настроение».

### **Музыкальные портреты**

Содержание: Музыка, передающая образ человека, его походку, движения, характер, манеру речи. «Портреты», выраженные в музыкальных интонациях.

Виды деятельности обучающихся:

слушание произведений вокальной, программной инструментальной музыки, посвящённой образам людей, сказочных персонажей;

подбор эпитетов для описания настроения, характера музыки;

сопоставление музыки с произведениями изобразительного искусства;

двигательная импровизация в образе героя музыкального произведения;

разучивание, характерное исполнение песни – портретной зарисовки;

вариативно: рисование, лепка героя музыкального произведения; игра-импровизация «Угадай мой характер»; инсценировка – импровизация в жанре кукольного (теневого) театра с помощью кукол, силуэтов.

### **Какой же праздник без музыки?**

Содержание: Музыка, создающая настроение праздника. Музыка в цирке, на уличном шествии, спортивном празднике.

Виды деятельности обучающихся:

диалог с учителем о значении музыки на празднике;

слушание произведений торжественного, праздничного характера;

«дирижирование» фрагментами произведений;

конкурс на лучшего «дирижёра»;

разучивание и исполнение тематических песен к ближайшему празднику;

проблемная ситуация: почему на праздниках обязательно звучит музыка;

вариативно: запись видеотропки с музыкальным поздравлением; групповые творческие шуточные двигательные импровизации «Цирковая группа».

### **Танцы, игры и веселье**

Содержание: Музыка – игра звуками. Танец – искусство и радость движения. Примеры популярных танцев.

Виды деятельности обучающихся:

слушание, исполнение музыки скерцозного характера;

разучивание, исполнение танцевальных движений;

танец-игра;

рефлексия собственного эмоционального состояния после участия в танцевальных композициях и импровизациях;

проблемная ситуация: зачем люди танцуют;

ритмическая импровизация в стиле определённого танцевального жанра;

### **Музыка на войне, музыка о войне**

Содержание: Военная тема в музыкальном искусстве. Военные песни, марши, интонации, ритмы, тембры (призывная кварта, пунктирный ритм, тембры малого барабана, трубы). Песни Великой Отечественной войны – песни Великой Победы.

Виды деятельности обучающихся:

чтение учебных и художественных текстов, посвящённых песням Великой Отечественной войны;

слушание, исполнение песен Великой Отечественной войны, знакомство с историей их сочинения и исполнения;

обсуждение в классе, ответы на вопросы: какие чувства вызывают песни Великой Победы, почему? Как музыка, песни помогали российскому народу одержать победу в Великой Отечественной войне?

#### **Главный музыкальный символ**

Содержание: Гимн России – главный музыкальный символ нашей страны. Традиции исполнения Гимна России. Другие гимны.

Виды деятельности обучающихся:

разучивание, исполнение Гимна Российской Федерации;

знакомство с историей создания, правилами исполнения;

просмотр видеозаписей парада, церемонии награждения спортсменов;

чувство гордости, понятия достоинства и чести;

обсуждение этических вопросов, связанных с государственными символами страны;

разучивание, исполнение Гимна своей республики, города, школы.

#### **Искусство времени**

Содержание: Музыка – временное искусство. Погружение в поток музыкального звучания. Музыкальные образы движения, изменения и развития.

Виды деятельности обучающихся:

слушание, исполнение музыкальных произведений, передающих образ непрерывного движения;

наблюдение за своими телесными реакциями (дыхание, пульс, мышечный тонус) при восприятии музыки;

проблемная ситуация: как музыка воздействует на человека;

вариативно: программная ритмическая или инструментальная импровизация «Поезд», «Космический корабль».

### **Модуль № 4 «Музыка народов мира»**

Данный модуль является продолжением и дополнением модуля «Народная музыка России». «Между музыкой моего народа и музыкой других народов нет непреходимых границ» – тезис, выдвинутый Д.Б. Кабалевским во второй половине XX века, остаётся по-прежнему актуальным. Интонационная и жанровая близость фольклора разных народов.

#### **Певец своего народа**

Содержание: Интонации народной музыки в творчестве зарубежных композиторов – ярких представителей национального музыкального стиля своей страны.

Виды деятельности обучающихся:

знакомство с творчеством композиторов;

сравнение их сочинений с народной музыкой;

определение формы, принципа развития фольклорного музыкального материала;

вокализация наиболее ярких тем инструментальных сочинений;

разучивание, исполнение доступных вокальных сочинений;

вариативно: исполнение на клавишных или духовых инструментах композиторских мелодий, прослеживание их по нотной записи;

творческие, исследовательские проекты, посвящённые выдающимся композиторам.

#### **Музыка стран ближнего зарубежья**

Содержание: Фольклор и музыкальные традиции стран ближнего зарубежья (песни, танцы, обычаи, музыкальные инструменты). Музыкальные традиции и праздники, народные инструменты и жанры. Славянские музыкальные традиции. Кавказские мелодии и ритмы. Композиторы и музыканты-исполнители стран ближнего зарубежья. Близость музыкальной культуры этих стран с российскими республиками.

Виды деятельности обучающихся:

знакомство с особенностями музыкального фольклора народов других стран; определение характерных черт, типичных элементов музыкального языка (ритм, лад, интонации);

знакомство с внешним видом, особенностями исполнения и звучания народных инструментов;

определение на слух тембров инструментов;

классификация на группы духовых, ударных, струнных;

музыкальная викторина на знание тембров народных инструментов;

двигательная игра – импровизация-подражание игре на музыкальных инструментах;

сравнение интонаций, жанров, ладов, инструментов других народов с фольклорными элементами народов России;

разучивание и исполнение песен, танцев, сочинение, импровизация ритмических аккомпанементов к ним (с помощью звучащих жестов или на ударных инструментах);

вариативно: исполнение на клавишных или духовых инструментах народных мелодий, прослеживание их по нотной записи;

творческие, исследовательские проекты, школьные фестивали, посвящённые музыкальной культуре народов мира.

### **Музыка стран дальнего зарубежья**

Содержание: Музыка народов Европы. Танцевальный и песенный фольклор европейских народов. Канон. Странствующие музыканты. Карнавал. Музыка Испании и Латинской Америки. Фламенко. Искусство игры на гитаре, кастаньеты, латиноамериканские ударные инструменты. Танцевальные жанры (по выбору учителя могут быть представлены болеро, фанданго, хота, танго, самба, румба, ча-ча-ча, сальса, босса-нова и другие).

Смешение традиций и культур в музыке Северной Америки.

Музыка Японии и Китая. Древние истоки музыкальной культуры стран Юго-Восточной Азии. Императорские церемонии, музыкальные инструменты. Пентатоника.

Музыка Средней Азии. Музыкальные традиции и праздники, народные инструменты и современные исполнители Казахстана, Киргизии, и других стран региона.

Виды деятельности обучающихся:

знакомство с особенностями музыкального фольклора народов других стран;

определение характерных черт, типичных элементов музыкального языка (ритм, лад, интонации);

знакомство с внешним видом, особенностями исполнения и звучания народных инструментов;

определение на слух тембров инструментов;

классификация на группы духовых, ударных, струнных;

музыкальная викторина на знание тембров народных инструментов;

двигательная игра – импровизация-подражание игре на музыкальных инструментах;

сравнение интонаций, жанров, ладов, инструментов других народов с фольклорными элементами народов России;

разучивание и исполнение песен, танцев, сочинение, импровизация ритмических аккомпанементов к ним (с помощью звучащих жестов или на ударных инструментах);

вариативно: исполнение на клавишных или духовых инструментах народных мелодий, прослеживание их по нотной записи;

творческие, исследовательские проекты, школьные фестивали, посвящённые музыкальной культуре народов мира.

### **Диалог культур**

Содержание: Образы, интонации фольклора других народов и стран в музыке отечественных и зарубежных композиторов (в том числе образы других культур в музыке русских композиторов и русские музыкальные цитаты в творчестве зарубежных композиторов).

Виды деятельности обучающихся:

знакомство с творчеством композиторов;

сравнение их сочинений с народной музыкой;

определение формы, принципа развития фольклорного музыкального материала;

вокализация наиболее ярких тем инструментальных сочинений;

разучивание, исполнение доступных вокальных сочинений;

вариативно: исполнение на клавишных или духовых инструментах композиторских мелодий, прослеживание их по нотной записи;

творческие, исследовательские проекты, посвящённые выдающимся композиторам.

### **Модуль № 5 «Духовная музыка»**

Музыкальная культура России на протяжении нескольких столетий была представлена тремя главными направлениями – музыкой народной, духовной и светской. В рамках религиозной культуры были созданы подлинные шедевры музыкального искусства. Изучение данного модуля поддерживает баланс, позволяет в рамках календарно-тематического планирования представить обучающимся максимально широкую сферу бытования музыкального искусства. Однако знакомство с отдельными произведениями, шедеврами духовной музыки возможно и в рамках изучения других модулей.

#### **Звучание храма**

Содержание: Колокола. Колокольные звоны (благовест, трезвон и другие). Звонарские приговорки. Колокольность в музыке русских композиторов.

Виды деятельности обучающихся:

обобщение жизненного опыта, связанного со звучанием колоколов;

диалог с учителем о традициях изготовления колоколов, значении колокольного звона; знакомство с видами колокольных звонов;

слушание музыки русских композиторов с ярко выраженным изобразительным элементом колокольности (по выбору учителя могут звучать фрагменты из музыкальных произведений М.П. Мусоргского, П.И. Чайковского, М.И. Глинки, С.В. Рахманинова и другие);

выявление, обсуждение характера, выразительных средств, использованных композитором;

двигательная импровизация – имитация движений звонаря на колокольне;

ритмические и артикуляционные упражнения на основе звонарских приговорок;  
вариативно: просмотр документального фильма о колоколах;  
сочинение, исполнение на фортепиано, синтезаторе или металлофонах композиции (импровизации), имитирующей звучание колоколов.

### **Песни верующих**

Содержание: Молитва, хорал, песнопение, духовный стих. Образы духовной музыки в творчестве композиторов-классиков.

Виды деятельности обучающихся:

слушание, разучивание, исполнение вокальных произведений религиозного содержания;

диалог с учителем о характере музыки, манере исполнения, выразительных средствах;

знакомство с произведениями светской музыки, в которых воплощены молитвенные интонации, используется хоральный склад звучания;

вариативно: просмотр документального фильма о значении молитвы;

рисование по мотивам прослушанных музыкальных произведений.

### **Инструментальная музыка в церкви**

Содержание: Орган и его роль в богослужении. Творчество И.С. Баха.

Виды деятельности обучающихся:

чтение учебных и художественных текстов, посвящённых истории создания, устройству органа, его роли в католическом и протестантском богослужении;

ответы на вопросы учителя;

слушание органной музыки И.С. Баха;

описание впечатления от восприятия, характеристика музыкально-выразительных средств;

игровая имитация особенностей игры на органе (во время слушания);

звуковое исследование – исполнение (учителем) на синтезаторе знакомых музыкальных произведений тембром органа;

наблюдение за трансформацией музыкального образа;

вариативно: посещение концерта органной музыки; рассматривание иллюстраций, изображений органа; проблемная ситуация – выдвижение гипотез о принципах работы этого музыкального инструмента; просмотр познавательного фильма об органе; литературное, художественное творчество на основе музыкальных впечатлений от восприятия органной музыки.

### **Искусство Русской православной церкви**

Содержание: Музыка в православном храме. Традиции исполнения, жанры (тропарь, стихира, величание и другое). Музыка и живопись, посвящённые святым. Образы Христа, Богородицы.

Виды деятельности обучающихся:

разучивание, исполнение вокальных произведений религиозной тематики, сравнение церковных мелодий и народных песен, мелодий светской музыки;

прослеживание исполняемых мелодий по нотной записи;

анализ типа мелодического движения, особенностей ритма, темпа, динамики;

сопоставление произведений музыки и живописи, посвящённых святым, Христу, Богородице;

вариативно: посещение храма; поиск в Интернете информации о Крещении Руси, святых, об иконах.

### **Религиозные праздники**

Содержание: Праздничная служба, вокальная (в том числе хоровая) музыка религиозного содержания (по выбору: на религиозных праздниках той конфессии, которая наиболее почитаема в данном регионе Российской Федерации).

В рамках православной традиции возможно рассмотрение традиционных праздников с точки зрения, как религиозной символики, так и фольклорных традиций (например: Рождество, Троица, Пасха). Рекомендуется знакомство с фрагментами литургической музыки русских композиторов-классиков (С.В. Рахманинов, П.И. Чайковский и других композиторов).

Виды деятельности обучающихся:

слушание музыкальных фрагментов праздничных богослужений, определение характера музыки, её религиозного содержания;

разучивание (с опорой на нотный текст), исполнение доступных вокальных произведений духовной музыки;

вариативно: просмотр фильма, посвящённого религиозным праздникам; посещение концерта духовной музыки; исследовательские проекты, посвящённые музыке религиозных праздников.

### **Модуль № 6 «Музыка театра и кино»**

Модуль «Музыка театра и кино» тесно переплетается с модулем «Классическая музыка», может стыковаться по ряду произведений с модулями «Современная музыка» (мюзикл), «Музыка в жизни человека» (музыкальные портреты). Для данного модуля особенно актуально сочетание различных видов урочной и внеурочной деятельности, таких как театрализованные постановки силами обучающихся, посещение музыкальных театров, коллективный просмотр фильмов.

#### **Музыкальная сказка на сцене, на экране**

Содержание: Характеры персонажей, отражённые в музыке. Тембр голоса. Соло. Хор, ансамбль.

Виды деятельности обучающихся:

видеосмотр музыкальной сказки;

обсуждение музыкально-выразительных средств, передающих повороты сюжета, характеры героев;

игра-викторина «Угадай по голосу»;

разучивание, исполнение отдельных номеров из детской оперы, музыкальной сказки;

вариативно: постановка детской музыкальной сказки, спектакль для родителей; творческий проект «Озвучиваем мультфильм».

#### **Театр оперы и балета**

Содержание: Особенности музыкальных спектаклей. Балет. Опера. Солисты, хор, оркестр, дирижёр в музыкальном спектакле.

Виды деятельности обучающихся:

знакомство со знаменитыми музыкальными театрами;

просмотр фрагментов музыкальных спектаклей с комментариями учителя;

определение особенностей балетного и оперного спектакля;



тесты или кроссворды на освоение специальных терминов;  
танцевальная импровизация под музыку фрагмента балета;  
разучивание и исполнение доступного фрагмента, обработки песни (хора из оперы);  
«игра в дирижёра» – двигательная импровизация во время слушания оркестрового фрагмента музыкального спектакля;

вариативно: посещение спектакля или экскурсия в местный музыкальный театр;  
виртуальная экскурсия по Большому театру; рисование по мотивам музыкального спектакля, создание афиши.

### **Балет. Хореография – искусство танца**

Содержание: Сольные номера и массовые сцены балетного спектакля. Фрагменты, отдельные номера из балетов отечественных композиторов (например, балеты П.И. Чайковского, С.С. Прокофьева, А.И. Хачатуряна, В.А. Гаврилина, Р.К. Щедрина).

Виды деятельности обучающихся:

просмотр и обсуждение видеозаписей – знакомство с несколькими яркими сольными номерами и сценами из балетов русских композиторов;

музыкальная викторина на знание балетной музыки;

вариативно: пропевание и исполнение ритмической партитуры – аккомпанемента к фрагменту балетной музыки; посещение балетного спектакля или просмотр фильма-балета;

### **Опера. Главные герои и номера оперного спектакля**

Содержание: Ария, хор, сцена, увертюра – оркестровое вступление. Отдельные номера из опер русских и зарубежных композиторов (по выбору учителя могут быть представлены фрагменты из опер Н.А. Римского -Корсакова («Садко», «Сказка о царе Салтане», «Снегурочка»), М.И. Глинки («Руслан и Людмила»), К.В. Глюка («Орфей и Эвридика»), Дж. Верди и других композиторов).

Виды деятельности обучающихся:

слушание фрагментов опер;

определение характера музыки сольной партии, роли и выразительных средств оркестрового сопровождения;

знакомство с тембрами голосов оперных певцов;

освоение терминологии;

звучащие тесты и кроссворды на проверку знаний;

разучивание, исполнение песни, хора из оперы;

рисование героев, сцен из опер;

вариативно: просмотр фильма-оперы; постановка детской оперы.

### **Сюжет музыкального спектакля**

Содержание: Либретто. Развитие музыки в соответствии с сюжетом. Действия и сцены в опере и балете. Контрастные образы, лейтмотивы.

Виды деятельности обучающихся:

знакомство с либретто, структурой музыкального спектакля;

рисунок обложки для либретто опер и балетов;

анализ выразительных средств, создающих образы главных героев, противоборствующих сторон;

наблюдение за музыкальным развитием, характеристика приёмов, использованных композитором;

вокализация, пропевание музыкальных тем, пластическое интонирование оркестровых фрагментов;

музыкальная викторина на знание музыки;  
звучащие и терминологические тесты;  
вариативно: создание любительского видеофильма на основе выбранного либретто;  
просмотр фильма-оперы или фильма-балета.

### **Оперетта, мюзикл**

Содержание: История возникновения и особенности жанра. Отдельные номера из оперетт И. Штрауса, И. Кальмана и др.

Виды деятельности обучающихся:

знакомство с жанрами оперетты, мюзикла;  
слушание фрагментов из оперетт, анализ характерных особенностей жанра;  
разучивание, исполнение отдельных номеров из популярных музыкальных спектаклей;

сравнение разных постановок одного и того же мюзикла;

вариативно: посещение музыкального театра: спектакль в жанре оперетты или мюзикла; постановка фрагментов, сцен из мюзикла – спектакль для родителей.

### **Кто создаёт музыкальный спектакль?**

Содержание: Профессии музыкального театра: дирижёр, режиссёр, оперные певцы, балерины и танцовщики, художники и другие.

Виды деятельности обучающихся:

диалог с учителем по поводу синкретичного характера музыкального спектакля;  
знакомство с миром театральных профессий, творчеством театральных режиссёров, художников;

просмотр фрагментов одного и того же спектакля в разных постановках;

обсуждение различий в оформлении, режиссуре;

создание эскизов костюмов и декораций к одному из изученных музыкальных спектаклей;

вариативно: виртуальный квест по музыкальному театру.

### **Патриотическая и народная тема в театре и кино**

Содержание: История создания, значение музыкально-сценических и экранных произведений, посвящённых нашему народу, его истории, теме служения Отечеству. Фрагменты, отдельные номера из опер, балетов, музыки к фильмам (например, опера «Иван Сусанин» М.И. Глинки, опера «Война и мир», музыка к кинофильму «Александр Невский» С.С. Прокофьева, оперы «Борис Годунов» и другие произведения).

Виды деятельности обучающихся:

чтение учебных и популярных текстов об истории создания патриотических опер, фильмов, о творческих поисках композиторов, создававших к ним музыку;

диалог с учителем;

просмотр фрагментов крупных сценических произведений, фильмов;

обсуждение характера героев и событий;

проблемная ситуация: зачем нужна серьёзная музыка;

разучивание, исполнение песен о Родине, нашей стране, исторических событиях и подвигах героев;

вариативно: посещение театра (кинотеатра) – просмотр спектакля (фильма) патриотического содержания; участие в концерте, фестивале, конференции патриотической тематики.

## **Модуль № 7 «Современная музыкальная культура»**

Наряду с важнейшими сферами музыкальной культуры (музыка народная, духовная и светская), сформировавшимися в прошлые столетия, правомерно выделить в отдельный пласт современную музыку. Объективной сложностью в данном случае является вычленение явлений, персоналий и произведений, действительно достойных внимания, тех, которые не забудутся через несколько лет как случайное веяние моды. В понятие «современная музыка» входит широкий круг явлений (от академического авангарда до фри-джаза, от эмбиента до рэпа), для восприятия которых требуется специфический и разнообразный музыкальный опыт. Поэтому на уровне начального общего образования необходимо заложить основы для последующего развития в данном направлении. Помимо указанных в модуле тематических блоков, существенным вкладом в такую подготовку является разучивание и исполнение песен современных композиторов, написанных современным музыкальным языком. При этом необходимо удерживать баланс между современностью песни и её доступностью детскому восприятию, соблюдать критерии отбора материала с учётом требований художественного вкуса, эстетичного вокально-хорового звучания.

### **Современные обработки классической музыки**

**Содержание:** Понятие обработки, творчество современных композиторов исполнителей, обрабатывающих классическую музыку. **Проблемная ситуация:** зачем музыканты делают обработки классики?

**Виды деятельности обучающихся:**

различение музыки классической и её современной обработки;

слушание обработок классической музыки, сравнение их с оригиналом;

обсуждение комплекса выразительных средств, наблюдение за изменением характера музыки;

вокальное исполнение классических тем в сопровождении современного ритмизованного аккомпанемента;

### **Джаз**

**Содержание:** Особенности джаза: импровизационность, ритм. Музыкальные инструменты джаза, особые приёмы игры на них. Творчество джазовых музыкантов (по выбору учителя могут быть представлены примеры творчества всемирно известных джазовых).

**Виды деятельности обучающихся:**

знакомство с творчеством джазовых музыкантов;

узнавание, различение на слух джазовых композиций в отличие от других музыкальных стилей и направлений;

определение на слух тембров музыкальных инструментов, исполняющих джазовую композицию;

вариативно: разучивание, исполнение песен в джазовых ритмах; сочинение, импровизация ритмического аккомпанемента с джазовым ритмом, синкопами; составление плейлиста, коллекции записей джазовых музыкантов.

### **Исполнители современной музыки**

**Содержание:** Творчество одного или нескольких исполнителей современной музыки, популярных у молодёжи.

**Виды деятельности обучающихся:**

просмотр видеоклипов современных исполнителей;  
сравнение их композиций с другими направлениями и стилями (классикой, духовной, народной музыкой);

вариативно: составление плейлиста, коллекции записей современной музыки для друзей-других обучающихся (для проведения совместного досуга); съёмка собственного видеоклипа на музыку одной из современных популярных композиций.

### **Электронные музыкальные инструменты**

Содержание: Современные «двойники» классических музыкальных инструментов: синтезатор, электронная скрипка, гитара, барабаны. Виртуальные музыкальные инструменты в компьютерных программах.

Виды деятельности обучающихся:

слушание музыкальных композиций в исполнении на электронных музыкальных инструментах;

сравнение их звучания с акустическими инструментами, обсуждение результатов сравнения;

подбор электронных тембров для создания музыки к фантастическому фильму;

вариативно: посещение музыкального магазина (отдел электронных музыкальных инструментов); просмотр фильма об электронных музыкальных инструментах; создание электронной композиции в компьютерных программах с готовыми семплами (например, Garage Band).

## **Модуль № 8 «Музыкальная грамота»**

Данный модуль является вспомогательным и не может изучаться в отрыве от других модулей. Освоение музыкальной грамоты не является самоцелью и всегда подчиняется задачам освоения исполнительского, в первую очередь певческого репертуара, а также задачам воспитания грамотного слушателя. Распределение ключевых тем модуля в рамках календарно-тематического планирования возможно по арочному принципу либо на регулярной основе по 5–10 минут на каждом уроке. Новые понятия и навыки после их освоения не исключаются из учебной деятельности, а используются в качестве актуального знания, практического багажа при организации работы над следующим музыкальным материалом.

### **Весь мир звучит**

Содержание: Звуки музыкальные и шумовые. Свойства звука: высота, громкость, длительность, тембр.

Виды деятельности обучающихся:

знакомство со звуками музыкальными и шумовыми;

различение, определение на слух звуков различного качества;

игра – подражание звукам и голосам природы с использованием шумовых музыкальных инструментов, вокальной импровизации;

артикуляционные упражнения, разучивание и исполнение попевок и песен с использованием звукоподражательных элементов, шумовых звуков.

### **Звукоряд**

Содержание: Нотный стан, скрипичный ключ. Ноты первой октавы.

Виды деятельности обучающихся:

знакомство с элементами нотной записи;

различение по нотной записи, определение на слух звукоряда в отличие от других последовательностей звуков;

пение с названием нот, игра на металлофоне звукоряда от ноты «до»;

разучивание и исполнение вокальных упражнений, песен, построенных на элементах звукоряда.

### **Интонация**

Содержание: Выразительные и изобразительные интонации.

Виды деятельности обучающихся:

определение на слух, прослеживание по нотной записи кратких интонаций изобразительного (ку-ку, тик-так и другие) и выразительного (просьба, призыв и другие) характера;

разучивание, исполнение попевок, вокальных упражнений, песен, вокальные и инструментальные импровизации на основе данных интонаций;

слушание фрагментов музыкальных произведений, включающих примеры изобразительных интонаций.

### **Ритм**

Содержание: Звуки длинные и короткие (восьмые и четвертные длительности), такт, тактовая черта.

Виды деятельности обучающихся:

определение на слух, прослеживание по нотной записи ритмических рисунков, состоящих из различных длительностей и пауз;

исполнение, импровизация с помощью звучащих жестов (хлопки, шлепки, притопы) и (или) ударных инструментов простых ритмов;

игра «Ритмическое эхо», прохлопывание ритма по ритмическим карточкам, проговаривание с использованием ритмослогов;

разучивание, исполнение на ударных инструментах ритмической партитуры;

слушание музыкальных произведений с ярко выраженным ритмическим рисунком, воспроизведение данного ритма по памяти (хлопками);

### **Ритмический рисунок**

Содержание: Длительности половинная, целая, шестнадцатые. Паузы. Ритмические рисунки. Ритмическая партитура.

Виды деятельности обучающихся:

определение на слух, прослеживание по нотной записи ритмических рисунков, состоящих из различных длительностей и пауз;

исполнение, импровизация с помощью звучащих жестов (хлопки, шлепки, притопы) и (или) ударных инструментов простых ритмов;

игра «Ритмическое эхо», прохлопывание ритма по ритмическим карточкам, проговаривание с использованием ритмослогов;

разучивание, исполнение на ударных инструментах ритмической партитуры;

слушание музыкальных произведений с ярко выраженным ритмическим рисунком, воспроизведение данного ритма по памяти (хлопками);

### **Размер**

Содержание: Равномерная пульсация. Сильные и слабые доли. Размеры 2/4, 3/4, 4/4.

Виды деятельности обучающихся:

ритмические упражнения на ровную пульсацию, выделение сильных долей в размерах 2/4, 3/4, 4/4 (звучащими жестами или на ударных инструментах);

определение на слух, по нотной записи размеров 2/4, 3/4, 4/4;  
исполнение вокальных упражнений, песен в размерах 2/4, 3/4, 4/4 с хлопками-акцентами на сильную долю, элементарными дирижёрскими жестами;  
слушание музыкальных произведений с ярко выраженным музыкальным размером, танцевальные, двигательные импровизации под музыку;  
вариативно: исполнение на клавишных или духовых инструментах попевок, мелодий в размерах 2/4, 3/4, 4/4; вокальная и инструментальная импровизация в заданном размере.

### **Музыкальный язык**

Содержание: Темп, тембр. Динамика (форте, пиано, крещендо, диминуэндо). Штрихи (стаккато, легато, акцент).

Виды деятельности обучающихся:

знакомство с элементами музыкального языка, специальными терминами, их обозначением в нотной записи;

определение изученных элементов на слух при восприятии музыкальных произведений;

наблюдение за изменением музыкального образа при изменении элементов музыкального языка (как меняется характер музыки при изменении темпа, динамики, штрихов);

исполнение вокальных и ритмических упражнений, песен с ярко выраженными динамическими, темповыми, штриховыми красками;

использование элементов музыкального языка для создания определённого образа, настроения в вокальных и инструментальных импровизациях;

вариативно: исполнение на клавишных или духовых инструментах попевок, мелодий с ярко выраженными динамическими, темповыми, штриховыми красками; исполнительская интерпретация на основе их изменения. Составление музыкального словаря.

### **Высота звуков**

Содержание: Регистры. Ноты певческого диапазона. Расположение нот на клавиатуре. Знаки альтерации (диезы, бемоли, бекары).

Виды деятельности обучающихся:

освоение понятий «выше-ниже»;

определение на слух принадлежности звуков к одному из регистров; прослеживание по нотной записи отдельных мотивов, фрагментов знакомых песен, вычленение знакомых нот, знаков альтерации;

наблюдение за изменением музыкального образа при изменении регистра;

вариативно: исполнение на клавишных или духовых инструментах попевок, кратких мелодий по нотам; выполнение упражнений на виртуальной клавиатуре.

### **Мелодия**

Содержание: Мотив, музыкальная фраза. Поступенное, плавное движение мелодии, скачки. Мелодический рисунок.

Виды деятельности обучающихся:

определение на слух, прослеживание по нотной записи мелодических рисунков с поступенным, плавным движением, скачками, остановками;

исполнение, импровизация (вокальная или на звуковысотных музыкальных инструментах) различных мелодических рисунков;

вариативно: нахождение по нотам границ музыкальной фразы, мотива; обнаружение повторяющихся и неповторяющихся мотивов, музыкальных фраз, похожих друг на друга; исполнение на духовых, клавишных инструментах или виртуальной клавиатуре попевок, кратких мелодий по нотам.

### **Сопровождение**

Содержание: Аккомпанемент. Оstinато. Вступление, заключение, проигрыш.

Виды деятельности обучающихся:

определение на слух, прослеживание по нотной записи главного голоса и сопровождения;

различение, характеристика мелодических и ритмических особенностей главного голоса и сопровождения;

показ рукой линии движения главного голоса и аккомпанемента;

различение простейших элементов музыкальной формы: вступление, заключение, проигрыш;

составление наглядной графической схемы;

импровизация ритмического аккомпанемента к знакомой песне (звучащими жестами или на ударных инструментах);

вариативно: исполнение простейшего сопровождения к знакомой мелодии на клавишных или духовых инструментах.

### **Песня**

Содержание: Куплетная форма. Запев, припев.

Виды деятельности обучающихся:

знакомство со строением куплетной формы;

составление наглядной буквенной или графической схемы куплетной формы;

исполнение песен, написанных в куплетной форме;

различение куплетной формы при слушании незнакомых музыкальных произведений;

вариативно: импровизация, сочинение новых куплетов к знакомой песне.

### **Лад**

Содержание: Понятие лада. Семиступенные лады мажор и минор. Краска звучания. Ступеневый состав.

Виды деятельности обучающихся:

определение на слух ладового наклонения музыки;

игра «Солнышко – туча»;

наблюдение за изменением музыкального образа при изменении лада;

распевания, вокальные упражнения, построенные на чередовании мажора и минора;

исполнение песен с ярко выраженной ладовой окраской;

вариативно: импровизация, сочинение в заданном ладу; чтение сказок о нотах и музыкальных ладах.

### **Пентатоника**

Содержание: Пентатоника – пятиступенный лад, распространённый у многих народов.

Виды деятельности обучающихся:

слушание инструментальных произведений, исполнение песен, написанных в пентатонике

### **Ноты в разных октавах**

Содержание: Ноты второй и малой октавы. Басовый ключ.

Виды деятельности обучающихся:

- знакомство с нотной записью во второй и малой октаве;
- прослеживание по нотам небольших мелодий в соответствующем диапазоне;
- сравнение одной и той же мелодии, записанной в разных октавах;
- определение на слух, в какой октаве звучит музыкальный фрагмент;
- вариативно: исполнение на духовых, клавишных инструментах или виртуальной клавиатуре попевок, кратких мелодий по нотам.

#### **Дополнительные обозначения в нотах**

Содержание: Реприза, фермата, вольта, украшения (трели, форшлаги).

Виды деятельности обучающихся:

- знакомство с дополнительными элементами нотной записи;
- исполнение песен, попевок, в которых присутствуют данные элементы.

#### **Ритмические рисунки в размере 6/8**

Содержание: Размер 6/8. Нота с точкой. Шестнадцатые. Пунктирный ритм.

Виды деятельности обучающихся:

- определение на слух, прослеживание по нотной записи ритмических рисунков в размере 6/8;
- исполнение, импровизация с помощью звучащих жестов (хлопки, шлепки, притопы) и (или) ударных инструментов;
- игра «Ритмическое эхо», прохлопывание ритма по ритмическим карточкам, проговаривание ритмослогами;
- разучивание, исполнение на ударных инструментах ритмической партитуры;
- слушание музыкальных произведений с ярко выраженным ритмическим рисунком, воспроизведение данного ритма по памяти (хлопками);
- вариативно: исполнение на клавишных или духовых инструментах попевок, мелодий и аккомпанементов в размере 6/8.

#### **Тональность. Гамма**

Содержание: Тоника, тональность. Знаки при ключе. Мажорные и минорные тональности (до 2–3 знаков при ключе).

Виды деятельности обучающихся:

- определение на слух устойчивых звуков;
- игра «устой – неустой»;
- пение упражнений – гамм с названием нот, прослеживание по нотам;
- освоение понятия «тоника»;
- упражнение на допевание неполной музыкальной фразы до тоники «Закончи музыкальную фразу»;
- вариативно: импровизация в заданной тональности.

#### **Интервалы**

Содержание: Понятие музыкального интервала. Тон, полутон. Консонансы: терция, кварта, квинта, секста, октава. Диссонансы: секунда, септима.

Виды деятельности обучающихся:

- освоение понятия «интервал»;
- анализ ступенечного состава мажорной и минорной гаммы (тон-полутон);
- различение на слух диссонансов и консонансов, параллельного движения двух голосов в октаву, терцию, сексту;



подбор эпитетов для определения краски звучания различных интервалов;  
разучивание, исполнение попевок и песен с ярко выраженной характерной интерваликой в мелодическом движении;  
элементы двухголосия;  
вариативно: досочинение к простой мелодии подголоска, повторяющего основной голос в терцию, октаву; сочинение аккомпанемента на основе движения квинтами, октавами.

### **Гармония**

Содержание: Аккорд. Трезвучие мажорное и минорное. Понятие фактуры. Фактуры аккомпанемента бас-аккорд, аккордовая, арпеджио.

Виды деятельности обучающихся:

различение на слух интервалов и аккордов;

различение на слух мажорных и минорных аккордов;

разучивание, исполнение попевок и песен с мелодическим движением по звукам аккордов;

вокальные упражнения с элементами трёхголосия;

определение на слух типа фактуры аккомпанемента исполняемых песен, прослушанных инструментальных произведений;

вариативно: сочинение аккордового аккомпанемента к мелодии песни.

### **Музыкальная форма**

Содержание: Контраст и повтор как принципы строения музыкального произведения. Двухчастная, трёхчастная и трёхчастная репризная форма. Рондо: рефрен и эпизоды.

Виды деятельности обучающихся:

знакомство со строением музыкального произведения, понятиями двухчастной и трёхчастной формы, рондо;

слушание произведений: определение формы их строения на слух;

составление наглядной буквенной или графической схемы;

исполнение песен, написанных в двухчастной или трёхчастной форме;

вариативно: коллективная импровизация в форме рондо, трёхчастной репризной форме; создание художественных композиций (рисунок, аппликация) по законам музыкальной формы.

### **Вариации**

Содержание: Варьирование как принцип развития. Тема. Вариации.

Виды деятельности обучающихся:

слушание произведений, сочинённых в форме вариаций;

наблюдение за развитием, изменением основной темы;

составление наглядной буквенной или графической схемы;

исполнение ритмической партитуры, построенной по принципу вариаций;

вариативно: коллективная импровизация в форме вариаций.

**ПЛАНИРУЕМЫЕ РЕЗУЛЬТАТЫ ОСВОЕНИЯ ПРОГРАММЫ ПО МУЗЫКЕ НА УРОВНЕ НАЧАЛЬНОГО ОБЩЕГО ОБРАЗОВАНИЯ**

**ЛИЧНОСТНЫЕ РЕЗУЛЬТАТЫ**

В результате изучения музыки на уровне начального общего образования у обучающегося будут сформированы следующие личностные результаты:

**1) в области гражданско-патриотического воспитания:**

осознание российской гражданской идентичности;

знание Гимна России и традиций его исполнения, уважение музыкальных символов и традиций республик Российской Федерации;

проявление интереса к освоению музыкальных традиций своего края, музыкальной культуры народов России;

уважение к достижениям отечественных мастеров культуры;

стремление участвовать в творческой жизни своей школы, города, республики.

**2) в области духовно-нравственного воспитания:**

признание индивидуальности каждого человека;

проявление сопереживания, уважения и доброжелательности;

готовность придерживаться принципов взаимопомощи и творческого сотрудничества в процессе непосредственной музыкальной и учебной деятельности.

**3) в области эстетического воспитания:**

восприимчивость к различным видам искусства, музыкальным традициям и творчеству своего и других народов;

умение видеть прекрасное в жизни, наслаждаться красотой;

стремление к самовыражению в разных видах искусства.

**4) в области научного познания:**

первоначальные представления о единстве и особенностях художественной и научной картины мира;

познавательные интересы, активность, инициативность, любознательность и самостоятельность в познании.

**5) в области физического воспитания, формирования культуры здоровья и эмоционального благополучия:**

знание правил здорового и безопасного (для себя и других людей) образа жизни в окружающей среде и готовность к их выполнению;

бережное отношение к физиологическим системам организма, задействованным в музыкально-исполнительской деятельности (дыхание, артикуляция, музыкальный слух, голос);

профилактика умственного и физического утомления с использованием возможностей музыкотерапии.

**6) в области трудового воспитания:**

установка на посильное активное участие в практической деятельности;

трудолюбие в учёбе, настойчивость в достижении поставленных целей;

интерес к практическому изучению профессий в сфере культуры и искусства;

уважение к труду и результатам трудовой деятельности.

**7) в области экологического воспитания:**

бережное отношение к природе; неприятие действий, приносящих ей вред.

## **МЕТАПРЕДМЕТНЫЕ РЕЗУЛЬТАТЫ**

### **Овладение универсальными познавательными действиями**

В результате изучения музыки на уровне начального общего образования у обучающегося будут сформированы универсальные познавательные учебные действия, универсальные коммуникативные учебные действия, универсальные регулятивные учебные действия.

**У обучающегося будут сформированы следующие базовые логические действия как часть универсальных познавательных учебных действий:**

сравнивать музыкальные звуки, звуковые сочетания, произведения, жанры, устанавливать основания для сравнения, объединять элементы музыкального звучания по определённой признаку;

определять существенный признак для классификации, классифицировать предложенные объекты (музыкальные инструменты, элементы музыкального языка, произведения, исполнительские составы);

находить закономерности и противоречия в рассматриваемых явлениях музыкального искусства, сведениях и наблюдениях за звучащим музыкальным материалом на основе предложенного учителем алгоритма;

выявлять недостаток информации, в том числе слуховой, акустической для решения учебной (практической) задачи на основе предложенного алгоритма;

устанавливать причинно-следственные связи в ситуациях музыкального восприятия и исполнения, делать выводы.

**У обучающегося будут сформированы следующие базовые исследовательские действия как часть универсальных познавательных учебных действий:**

на основе предложенных учителем вопросов определять разрыв между реальным и желательным состоянием музыкальных явлений, в том числе в отношении собственных музыкально-исполнительских навыков;

с помощью учителя формулировать цель выполнения вокальных и слуховых упражнений, планировать изменения результатов своей музыкальной деятельности, ситуации совместного музицирования;

сравнивать несколько вариантов решения творческой, исполнительской задачи, выбирать наиболее подходящий (на основе предложенных критериев);

проводить по предложенному плану опыт, несложное исследование по установлению особенностей предмета изучения и связей между музыкальными объектами и явлениями (часть – целое, причина – следствие);

формулировать выводы и подкреплять их доказательствами на основе результатов проведённого наблюдения (в том числе в форме двигательного моделирования, звукового эксперимента, классификации, сравнения, исследования);

прогнозировать возможное развитие музыкального процесса, эволюции культурных явлений в различных условиях.

**У обучающегося будут сформированы следующие умения работать с информацией как часть универсальных познавательных учебных действий:**

выбирать источник получения информации;

согласно заданному алгоритму находить в предложенном источнике информацию, представленную в явном виде;

распознавать достоверную и недостоверную информацию самостоятельно или на основании предложенного учителем способа её проверки;

соблюдать с помощью взрослых (учителей, родителей (законных представителей) обучающихся) правила информационной безопасности при поиске информации в Интернете;

анализировать текстовую, видео-, графическую, звуковую, информацию в соответствии с учебной задачей;

анализировать музыкальные тексты (акустические и нотные) по предложенному учителем алгоритму;

самостоятельно создавать схемы, таблицы для представления информации.

**У обучающегося будут сформированы следующие умения как часть универсальных коммуникативных учебных действий:**

**1) невербальная коммуникация:**

воспринимать музыку как специфическую форму общения людей, стремиться понять эмоционально-образное содержание музыкального высказывания;

выступать перед публикой в качестве исполнителя музыки (соло или в коллективе);

передавать в собственном исполнении музыки художественное содержание, выражать настроение, чувства, личное отношение к исполняемому произведению;

осознанно пользоваться интонационной выразительностью в бытовой речи, понимать культурные нормы и значение интонации в повседневном общении.

**2) вербальная коммуникация:**

воспринимать и формулировать суждения, выражать эмоции в соответствии с целями и условиями общения в знакомой среде;

проявлять уважительное отношение к собеседнику, соблюдать правила ведения диалога и дискуссии;

признавать возможность существования разных точек зрения;

корректно и аргументированно высказывать своё мнение;

строить речевое высказывание в соответствии с поставленной задачей;

создавать устные и письменные тексты (описание, рассуждение, повествование);

готовить небольшие публичные выступления;

подбирать иллюстративный материал (рисунки, фото, плакаты) к тексту выступления.

**3) совместная деятельность (сотрудничество):**

стремиться к объединению усилий, эмоциональной эмпатии в ситуациях совместного восприятия, исполнения музыки;

переключаться между различными формами коллективной, групповой и индивидуальной работы при решении конкретной проблемы, выбирать наиболее эффективные формы взаимодействия при решении поставленной задачи;

формулировать краткосрочные и долгосрочные цели (индивидуальные с учётом участия в коллективных задачах) в стандартной (типовой) ситуации на основе предложенного формата планирования, распределения промежуточных шагов и сроков;

принимать цель совместной деятельности, коллективно строить действия по её достижению: распределять роли, договариваться, обсуждать процесс и результат совместной работы; проявлять готовность руководить, выполнять поручения, подчиняться;

ответственно выполнять свою часть работы; оценивать свой вклад в общий результат;

выполнять совместные проектные, творческие задания с опорой на предложенные образцы.

**У обучающегося будут сформированы следующие умения самоорганизации как части универсальных регулятивных учебных действий:**

планировать действия по решению учебной задачи для получения результата;  
выстраивать последовательность выбранных действий.

**У обучающегося будут сформированы следующие умения самоорганизации и самоконтроля как часть регулятивных универсальных учебных действий:**

устанавливать причины успеха (неудач) учебной деятельности;  
корректировать свои учебные действия для преодоления ошибок.

Овладение системой универсальных учебных регулятивных учебных действий обеспечивает формирование смысловых установок личности (внутренняя позиция личности) и жизненных навыков личности (управления собой, самодисциплины, устойчивого поведения, эмоционального душевного равновесия и т.д.).

## **ПРЕДМЕТНЫЕ РЕЗУЛЬТАТЫ**

Предметные результаты характеризуют начальный этап формирования у обучающихся основ музыкальной культуры и проявляются в способности к музыкальной деятельности, потребности в регулярном общении с музыкальным искусством, позитивном ценностном отношении к музыке как важному элементу своей жизни.

**Обучающиеся, освоившие основную образовательную программу по музыке:**

с интересом занимаются музыкой, любят петь, умеют слушать серьёзную музыку, знают правила поведения в театре, концертном зале; проявляют интерес к игре на доступных музыкальных инструментах;

сознательно стремятся к развитию своих музыкальных способностей;

осознают разнообразие форм и направлений музыкального искусства, могут назвать музыкальные произведения, композиторов, исполнителей, которые им нравятся, аргументировать свой выбор;

имеют опыт восприятия, творческой и исполнительской деятельности;

с уважением относятся к достижениям отечественной музыкальной культуры;

стремятся к расширению своего музыкального кругозора.

**К концу изучения модуля № 1 «Народная музыка России» обучающийся научится:**

определять принадлежность музыкальных интонаций, изученных произведений к родному фольклору, русской музыке, народной музыке различных регионов России;

определять на слух и называть знакомые народные музыкальные инструменты;

группировать народные музыкальные инструменты по принципу звукоизвлечения: духовые, ударные, струнные;

определять принадлежность музыкальных произведений и их фрагментов к композиторскому или народному творчеству;

различать манеру пения, инструментального исполнения, типы солистов и коллективов – народных и академических;

создавать ритмический аккомпанемент на ударных инструментах при исполнении народной песни;

исполнять народные произведения различных жанров с сопровождением и без сопровождения;

участвовать в коллективной игре (импровизации) (вокальной, инструментальной, танцевальной) на основе освоенных фольклорных жанров.

**К концу изучения модуля № 2 «Классическая музыка» обучающийся научится:**

различать на слух произведения классической музыки, называть автора и произведение, исполнительский состав;

различать и характеризовать простейшие жанры музыки (песня, танец, марш), вычленять и называть типичные жанровые признаки песни, танца и марша в сочинениях композиторов-классиков;

различать концертные жанры по особенностям исполнения (камерные и симфонические, вокальные и инструментальные), знать их разновидности, приводить примеры;

исполнять (в том числе фрагментарно, отдельными темами) сочинения композиторов-классиков;

воспринимать музыку в соответствии с её настроением, характером, осознавать эмоции и чувства, вызванные музыкальным звучанием, уметь кратко описать свои впечатления от музыкального восприятия;

характеризовать выразительные средства, использованные композитором для создания музыкального образа;

соотносить музыкальные произведения с произведениями живописи, литературы на основе сходства настроения, характера, комплекса выразительных средств.

**К концу изучения модуля № 3 «Музыка в жизни человека» обучающийся научится:**

исполнять Гимн Российской Федерации, Гимн своей республики, школы, исполнять песни, посвящённые Победе нашего народа в Великой Отечественной войне, песни, воспевающие красоту родной природы, выражающие разнообразные эмоции, чувства и настроения;

воспринимать музыкальное искусство как отражение многообразия жизни, различать обобщённые жанровые сферы: напевность (лирика), танцевальность и маршевость (связь с движением), декламационность, эпос (связь со словом);

осознавать собственные чувства и мысли, эстетические переживания, замечать прекрасное в окружающем мире и в человеке, стремиться к развитию и удовлетворению эстетических потребностей

**К концу изучения модуля № 4 «Музыка народов мира» обучающийся научится:**

различать на слух и исполнять произведения народной и композиторской музыки других стран;

определять на слух принадлежность народных музыкальных инструментов к группам духовых, струнных, ударно-шумовых инструментов;

различать на слух и называть фольклорные элементы музыки разных народов мира в сочинениях профессиональных композиторов (из числа изученных культурно-национальных традиций и жанров);

различать и характеризовать фольклорные жанры музыки (песенные, танцевальные), вычленять и называть типичные жанровые признаки.

**К концу изучения модуля № 5 «Духовная музыка» обучающийся научится:**

определять характер, настроение музыкальных произведений духовной музыки, характеризовать её жизненное предназначение;

исполнять доступные образцы духовной музыки;

рассказывать об особенностях исполнения, традициях звучания духовной музыки Русской православной церкви (вариативно: других конфессий согласно региональной религиозной традиции).

**К концу изучения модуля № 6 «Музыка театра и кино» обучающийся научится:**  
определять и называть особенности музыкально-сценических жанров (опера, балет, оперетта, мюзикл);

различать отдельные номера музыкального спектакля (ария, хор, увертюра и так далее), узнавать на слух и называть освоенные музыкальные произведения (фрагменты) и их авторов;

различать виды музыкальных коллективов (ансамблей, оркестров, хоров), тембры человеческих голосов и музыкальных инструментов, определять их на слух;

отличать черты профессий, связанных с созданием музыкального спектакля, и их роли в творческом процессе: композитор, музыкант, дирижёр, сценарист, режиссёр, хореограф, певец, художник и другие.

**К концу изучения модуля № 7 «Современная музыкальная культура» обучающийся научится:**

различать разнообразные виды и жанры, современной музыкальной культуры, стремиться к расширению музыкального кругозора;

различать и определять на слух принадлежность музыкальных произведений, исполнительского стиля к различным направлениям современной музыки (в том числе эстрады, мюзикла, джаза);

анализировать, называть музыкально-выразительные средства, определяющие основной характер, настроение музыки, сознательно пользоваться музыкально-выразительными средствами при исполнении;

исполнять современные музыкальные произведения, соблюдая певческую культуру звука.

**К концу изучения модуля № 8 «Музыкальная грамота» обучающийся научится:**  
классифицировать звуки: шумовые и музыкальные, длинные, короткие, тихие, громкие, низкие, высокие;

различать элементы музыкального языка (темп, тембр, регистр, динамика, ритм, мелодия, аккомпанемент и другое), уметь объяснить значение соответствующих терминов;

различать изобразительные и выразительные интонации, находить признаки сходства и различия музыкальных и речевых интонаций;

различать на слух принципы развития: повтор, контраст, варьирование;

понимать значение термина «музыкальная форма», определять на слух простые музыкальные формы – двухчастную, трёхчастную и трёхчастную репризную, рондо, вариации;

ориентироваться в нотной записи в пределах певческого диапазона;

исполнять и создавать различные ритмические рисунки;

исполнять песни с простым мелодическим рисунком.

**ТЕМАТИЧЕСКОЕ ПЛАНИРОВАНИЕ  
1 КЛАСС**

№ п/п	Наименование разделов и тем программы	Количество часов			Электронные (цифровые) образовательные ресурсы
		Всего	К.р	П.р.	
<b>ИНВАРИАНТНАЯ ЧАСТЬ</b>					
<b>Раздел 1. Народная музыка России</b>					
1.1	Край, в котором ты живёшь: «Наш край» (То березка, то рябина..., муз. Д.Б. Кабалевского, сл. А.Пришельца); «Моя Россия» (муз. Г. Струве, сл. Н.Соловьёвой)	1	0	0	РЭШ: <a href="https://resh.edu.ru/subject/6/1/">https://resh.edu.ru/subject/6/1/</a>
1.2	Русский фольклор: русские народные песни «Во кузнице», «Веселые гуси», «Скок, скок, молодой дроздок», «Земелюшка-чернозем», «У котаворкота», «Солдатушки, бравы ребятушки»; заклички	1	0	0	РЭШ: <a href="https://resh.edu.ru/subject/6/1/">https://resh.edu.ru/subject/6/1/</a>
1.3	Русские народные музыкальные инструменты: русские народные песни «Ходит зайка по саду», «Как у наших у ворот», песня Т.А. Потапенко «Скворушка прощается»; В.Я.Шаинский «Дважды два – четыре»	1	0	0	РЭШ: <a href="https://resh.edu.ru/subject/6/1/">https://resh.edu.ru/subject/6/1/</a>
1.4	Сказки, мифы и легенды: С.Прокофьев. Симфоническая сказка «Петя и Волк»; Н. Римский-Корсаков «Садко»	1	0	0	РЭШ: <a href="https://resh.edu.ru/subject/6/1/">https://resh.edu.ru/subject/6/1/</a>
1.5	Фольклор народов России: татарская народная песня «Энисэ», якутская народная песня «Олененок»	1	0	0	РЭШ: <a href="https://resh.edu.ru/subject/6/1/">https://resh.edu.ru/subject/6/1/</a>
1.6	Народные праздники: «Рождественское чудо» колядка; «Прощай, прощай Масленица» русская народная песня	1	0	0	РЭШ: <a href="https://resh.edu.ru/subject/6/1/">https://resh.edu.ru/subject/6/1/</a>
Итого по разделу		6			
<b>Раздел 2. Классическая музыка</b>					
2.1	Композиторы – детям: Д.Кабалевский песня о школе; П.И.Чайковский «Марш деревянных солдатиков», «Мама», «Песня жаворонка» из Детского альбома;	1	0	0	РЭШ: <a href="https://resh.edu.ru/subject/6/1/">https://resh.edu.ru/subject/6/1/</a>



	Г. Дмитриев Вальс, В. Ребиков «Медведь»				
2.2	Оркестр: И. Гайдн Анданте из симфонии № 94; Л. ван Бетховен Маршевая тема из финала Пятой симфонии	1	0	0	РЭШ: <a href="https://resh.edu.ru/subject/6/1/">https://resh.edu.ru/subject/6/1/</a>
2.3	Музыкальные инструменты. Флейта: И.С.Бах «Шутка», В.Моцарт Аллегретто из оперы волшебная флейта, тема Птички из сказки С.С. Прокофьева «Петя и Волк»; «Мелодия» из оперы «Орфей и Эвридика» К.В. Глюка, «Сиринкс» К. Дебюсси	1	0	0	РЭШ: <a href="https://resh.edu.ru/subject/6/1/">https://resh.edu.ru/subject/6/1/</a>
2.4	Вокальная музыка: С.С. Прокофьев, стихи А. Барто «Болтунья»; М.И. Глинка, стихи Н. Кукольника «Попутная песня»	1	0	0	РЭШ: <a href="https://resh.edu.ru/subject/6/1/">https://resh.edu.ru/subject/6/1/</a>
2.5	Инструментальная музыка: П.И. Чайковский «Мама», «Игра в лошадки» из Детского альбома, С.С. Прокофьев «Раскаяние» из Детской музыки	1	0	0	РЭШ: <a href="https://resh.edu.ru/subject/6/1/">https://resh.edu.ru/subject/6/1/</a>
2.6	Русские композиторы-классики: П.И. Чайковский «Утренняя молитва», «Полька» из Детского альбома	1	0	0	РЭШ: <a href="https://resh.edu.ru/subject/6/1/">https://resh.edu.ru/subject/6/1/</a>
2.7	Европейские композиторы-классики: Л. ван Бетховен Марш «Афинские развалины», И.Брамс «Колыбельная»	1	0	0	РЭШ: <a href="https://resh.edu.ru/subject/6/1/">https://resh.edu.ru/subject/6/1/</a>
Итого по разделу		7			
<b>Раздел 3. Музыка в жизни человека</b>					
3.1	Музыкальные пейзажи: С.С. Прокофьев «Дождь и радуга», «Утро», «Вечер» из Детской музыки; утренний пейзаж П.И.Чайковского, Э.Грига, Д.Б.Кабалевского; музыка вечера - «Вечерняя сказка» А.И. Хачатуряна; «Колыбельная медведицы» сл. Яковлева, муз. Е.П.Крылатова; «Вечерняя музыка» В. Гаврилина; «Летний вечер тих и ясен...» на сл. Фета	1	0	0	РЭШ: <a href="https://resh.edu.ru/subject/6/1/">https://resh.edu.ru/subject/6/1/</a>
3.2	Музыкальные портреты: песня «Болтунья» сл. А. Барто, муз. С. Прокофьева; П.И. Чайковский «Баба Яга» из Детского альбома; Л. Моцарт «Менуэт»	1	0	0	РЭШ: <a href="https://resh.edu.ru/subject/6/1/">https://resh.edu.ru/subject/6/1/</a>
3.3	Танцы, игры и веселье: А. Спадавеккиа «Добрый жук», песня из к/ф «Золушка»,	1	0	0	РЭШ: <a href="https://resh.edu.ru/subject/6/1/">https://resh.edu.ru/subject/6/1/</a>

	И. Дунаевский Польша; И.С. Бах «Вольтка»				
3.4	Какой же праздник без музыки? О. Бихлер марш «Триумф победителей»; В. Соловьев-Седой Марш нахимовцев; песни, посвященные Дню Победы	1	0	0	РЭШ: <a href="https://resh.edu.ru/subject/6/1/">https://resh.edu.ru/subject/6/1/</a>
Итого по разделу		4			
<b>ВАРИАТИВНАЯ ЧАСТЬ</b>					
<b>Раздел 1. Музыка народов мира</b>					
1.1	Певец своего народа: А. Хачатурян Андантино, «Подражание народному»	1	0	0	РЭШ: <a href="https://resh.edu.ru/subject/6/1/">https://resh.edu.ru/subject/6/1/</a>
1.2	Музыка стран ближнего зарубежья: Белорусские народные песни «Савка и Гришка», «Бульба», Г. Гусейнли, сл. Т. Муталлибова «Мои цыплята»; Лезгинка, танец народов Кавказа; Лезгинка из балета А.Хачатуряна «Гаянэ»	2	0	0	РЭШ: <a href="https://resh.edu.ru/subject/6/1/">https://resh.edu.ru/subject/6/1/</a>
1.3	Музыка стран дальнего зарубежья: «Гусята» – немецкая народная песня, «Аннушка» – чешская народная песня, М. Теодоракис народный танец «Сиртаки», «Чудесная лютня»: этническая музыка	2	0	0	РЭШ: <a href="https://resh.edu.ru/subject/6/1/">https://resh.edu.ru/subject/6/1/</a>
Итого по разделу		5			
<b>Раздел 2. Духовная музыка</b>					
2.1	Звучание храма: П.И. Чайковский «Утренняя молитва» и «В церкви» из Детского альбома	1	0	0	РЭШ: <a href="https://resh.edu.ru/subject/6/1/">https://resh.edu.ru/subject/6/1/</a>
2.2	Религиозные праздники:Рождественский псалом «Эта ночь святая», Рождественская песня «Тихая ночь»	1	0	0	РЭШ: <a href="https://resh.edu.ru/subject/6/1/">https://resh.edu.ru/subject/6/1/</a>
Итого по разделу		2			
<b>Раздел 3. Музыка театра и кино</b>					
3.1	Музыкальная сказка на сцене, на экране: оперы-сказки «Муха-цокотуха», «Волк и семеро козлят»; песни из мультфильма «Бременские музыканты»	1	0	0	РЭШ: <a href="https://resh.edu.ru/subject/6/1/">https://resh.edu.ru/subject/6/1/</a>
3.2	Театр оперы и балета: П. Чайковский балет «Щелкунчик». Танцы из второго действия: Шоколад (испанский танец), Кофе (арабский танец), Чай (китайский танец), Трепак (русский танец), Танец пастушков; И. Стравинский – «Поганый	1	0	0	РЭШ: <a href="https://resh.edu.ru/subject/6/1/">https://resh.edu.ru/subject/6/1/</a>

	пляс Кощеева царства» и «Финал» из балета «Жар-Птица»				
3.3	Балет. Хореография – искусство танца: П. Чайковский. Финал 1-го действия из балета «Спящая красавица»	1	0	0	РЭШ: <a href="https://resh.edu.ru/subject/6/1/">https://resh.edu.ru/subject/6/1/</a>
3.4	Опера. Главные герои и номера оперного спектакля: мужской и женский хоры из Интродукции оперы М.И. Глинки «Иван Сусанин»	1	0	0	РЭШ: <a href="https://resh.edu.ru/subject/6/1/">https://resh.edu.ru/subject/6/1/</a>
Итого по разделу		4			
<b>Раздел 4. Современная музыкальная культура</b>					
4.1	Современные обработки классики: В. Моцарт «Колыбельная»; А. Вивальди «Летняя гроза» в современной обработке, Ф. Шуберт «Аве Мария»; Поль Мориа «Фигаро» в современной обработке	2	0	0	РЭШ: <a href="https://resh.edu.ru/subject/6/1/">https://resh.edu.ru/subject/6/1/</a>
4.2	Электронные музыкальные инструменты: И. Томита электронная обработка пьесы М.П. Мусоргского «Балет невылупившихся птенцов» из цикла «Картинки с выставки»; А. Рыбников «Гроза» и «Свет Звезд» из к/ф «Через тернии к звездам»; А. Островский «Спят усталые игрушки»	1	0	0	РЭШ: <a href="https://resh.edu.ru/subject/6/1/">https://resh.edu.ru/subject/6/1/</a>
Итого по разделу		3			
<b>Раздел 5. Музыкальная грамота</b>					
5.1	Весь мир звучит: Н.А. Римский-Корсаков «Похвала пустыне» из оперы «Сказание о невидимом граде Китеже и девице Февронии»	1	0	0	РЭШ: <a href="https://resh.edu.ru/subject/6/1/">https://resh.edu.ru/subject/6/1/</a>
5.2	Песня: П.И. Чайковский «Осенняя песнь»; Д.Б. Кабалевский, стихи В. Викторова «Песня о школе», А.Д. Филиппенко, стихи Т.И. Волгиной «Веселый музыкант»	1	0	0	РЭШ: <a href="https://resh.edu.ru/subject/6/1/">https://resh.edu.ru/subject/6/1/</a>
Итого по разделу		2			
ОБЩЕЕ КОЛИЧЕСТВО ЧАСОВ ПО ПРОГРАММЕ		33	0	0	

## 2 КЛАСС

№ п/п	Наименование разделов и тем программы	Количество часов			Электронные (цифровые) образовательные ресурсы
		Всего	К.р.	П.р.	

<b>ИНВАРИАНТНАЯ ЧАСТЬ</b>				
<b>Раздел 1. Народная музыка России</b>				
1.1	Край, в котором ты живёшь: русские народные песни «Во поле береза стояла», «Уж как по мосту, мосточку»; В.Я.Шаинский «Вместе весело шагать»	1		РЭШ: <a href="https://resh.edu.ru/subject/6/2/">https://resh.edu.ru/subject/6/2/</a>
1.2	Русский фольклор: русские народные песни «Из-под дуба, из-под вяза»	1		РЭШ: <a href="https://resh.edu.ru/subject/6/2/">https://resh.edu.ru/subject/6/2/</a>
1.3	Русские народные музыкальные инструменты: Русские народные песни «Светит месяц»; «Ах вы, сени, мои сени»	1		РЭШ: <a href="https://resh.edu.ru/subject/6/2/">https://resh.edu.ru/subject/6/2/</a>
1.4	Сказки, мифы и легенды: «Былина о Вольге и Микуле», А.С. Аренский «Фантазия на темы Рябинина для фортепиано с оркестром»; Н.Добронравов М. Таривердиев «Маленький принц» (Кто тебя выдумал, звездная страна...)	1		РЭШ: <a href="https://resh.edu.ru/subject/6/2/">https://resh.edu.ru/subject/6/2/</a>
1.5	Народные праздники: песни-колядки «Пришла коляда», «В ночном саду»	1		РЭШ: <a href="https://resh.edu.ru/subject/6/2/">https://resh.edu.ru/subject/6/2/</a>
1.6	Фольклор народов России: народная песня коми «Провожание»; татарская народная песня «Туган як»	1		РЭШ: <a href="https://resh.edu.ru/subject/6/2/">https://resh.edu.ru/subject/6/2/</a>
1.7	Фольклор в творчестве профессиональных музыкантов: Хор «А мы просо сеяли» из оперы Н.А. Римского-Корсакова «Снегурочка», П.И. Чайковский Финал из симфонии № 4	1		РЭШ: <a href="https://resh.edu.ru/subject/6/2/">https://resh.edu.ru/subject/6/2/</a>
Итого по разделу		7		
<b>Раздел 2. Классическая музыка</b>				
2.1	Русские композиторы-классики: П.И.Чайковский «Немецкая песенка», «Неаполитанская песенка» из Детского альбома	1		РЭШ: <a href="https://resh.edu.ru/subject/6/2/">https://resh.edu.ru/subject/6/2/</a>
2.2	Европейские композиторы-классики: Л. ван Бетховен «Сурок»; Концерт для фортепиано с оркестром № 4, 2-я часть	1		РЭШ: <a href="https://resh.edu.ru/subject/6/2/">https://resh.edu.ru/subject/6/2/</a>
2.3	Музыкальные инструменты. Скрипка, виолончель: Н. Паганини каприс № 24; Л. Делиб Пиццикато из балета «Сильвия»; А. Вивальди Концерт для	1		РЭШ: <a href="https://resh.edu.ru/subject/6/2/">https://resh.edu.ru/subject/6/2/</a>

	виолончели с оркестром соль-минор, 2 часть				
2.4	Вокальная музыка: М.И. Глинка «Жаворонок»; "Школьный вальс" Исаака Дунаевского	1			РЭШ: <a href="https://resh.edu.ru/subject/6/2/">https://resh.edu.ru/subject/6/2/</a>
2.5	Программная музыка: А.К. Лядов «Кикимора», «Волшебное озеро»; М.П. Мусоргский. «Рассвет на Москве-реке» – вступление к опере «Хованщина»	1			РЭШ: <a href="https://resh.edu.ru/subject/6/2/">https://resh.edu.ru/subject/6/2/</a>
2.6	Симфоническая музыка: П.И. Чайковский Симфония № 4, Финал; С.С. Прокофьев. Классическая симфония (№ 1) Первая часть	1			РЭШ: <a href="https://resh.edu.ru/subject/6/2/">https://resh.edu.ru/subject/6/2/</a>
2.7	Мастерство исполнителя: Русская народная песня «Уж, ты сад» в исполнении Л. Руслановой; Л. ван Бетховен Патетическая соната (1-я часть) для фортепиано в исполнении С.Т. Рихтера	1			РЭШ: <a href="https://resh.edu.ru/subject/6/2/">https://resh.edu.ru/subject/6/2/</a>
2.8	Инструментальная музыка: Р. Шуман «Грезы»; С.С. Прокофьев «Сказки старой бабушки»	1			РЭШ: <a href="https://resh.edu.ru/subject/6/2/">https://resh.edu.ru/subject/6/2/</a>
Итого по разделу		8			
<b>Раздел 3. Музыка в жизни человека</b>					
3.1	Главный музыкальный символ: Гимн России	1			РЭШ: <a href="https://resh.edu.ru/subject/6/2/">https://resh.edu.ru/subject/6/2/</a>
3.2	Красота и вдохновение: «Рассвет-чародей» музыка В.Я.Шаинского сл. М.С.Пляцковского; П.И. Чайковский «Мелодия» для скрипки и фортепиано, А.П. Бородин «Ноктюрн из струнного квартета № 2»	1			РЭШ: <a href="https://resh.edu.ru/subject/6/2/">https://resh.edu.ru/subject/6/2/</a>
Итого по разделу		2			
<b>ВАРИАТИВНАЯ ЧАСТЬ</b>					
<b>Раздел 1. Музыка народов мира</b>					
1.1	Диалог культур: М.И. Глинка Персидский хор из оперы «Руслан и Людмила»; А.И. Хачатурян «Русская пляска» из балета «Гаянэ»; А.П. Бородин музыкальная картина «В Средней Азии»; Н.А. Римский-Корсаков «Песня индийского гостя» из оперы «Садко»	2			РЭШ: <a href="https://resh.edu.ru/subject/6/2/">https://resh.edu.ru/subject/6/2/</a>
Итого по разделу		2			

<b>Раздел 2. Духовная музыка</b>					
2.1	Инструментальная музыка в церкви: И.С. Бах Хоральная прелюдия фа-минор для органа, Токката и fuga ре минор для органа	1			РЭШ: <a href="https://resh.edu.ru/subject/6/2/">https://resh.edu.ru/subject/6/2/</a>
2.2	Искусство Русской православной церкви: молитва «Богородице Дево Радуйся» хора братии Оптиной Пустыни; С.В. Рахманинов «Богородице Дево Радуйся» из «Всенощного бдения»	1			РЭШ: <a href="https://resh.edu.ru/subject/6/2/">https://resh.edu.ru/subject/6/2/</a>
2.3	Религиозные праздники: колядки «Добрый тебе вечер», «Небо и земля», Рождественские песни	1			РЭШ: <a href="https://resh.edu.ru/subject/6/2/">https://resh.edu.ru/subject/6/2/</a>
Итого по разделу		3			
<b>Раздел 3. Музыка театра и кино</b>					
3.1	Музыкальная сказка на сцене, на экране: фильм-балет «Хрустальный башмачок» (балет С.С.Прокофьева «Золушка»); аильм-сказка «Золотой ключик, или Приключения Буратино», А.Толстой, муз. А.Рыбникова	2			РЭШ: <a href="https://resh.edu.ru/subject/6/2/">https://resh.edu.ru/subject/6/2/</a>
3.2	Театр оперы и балета: отъезд Золушки на бал, Полночь из балета С.С. Прокофьева «Золушка»	1			РЭШ: <a href="https://resh.edu.ru/subject/6/2/">https://resh.edu.ru/subject/6/2/</a>
3.3	Балет. Хореография – искусство танца: вальс, сцена примерки туфельки и финал из балета С.С. Прокофьева «Золушка»	1			РЭШ: <a href="https://resh.edu.ru/subject/6/2/">https://resh.edu.ru/subject/6/2/</a>
3.4	Опера. Главные герои и номера оперного спектакля: Песня Вани, Ария Сусанина и хор «Славься!» из оперы М.И. Глинки «Иван Сусанин»; Н.А. Римский-Корсаков опера «Сказка о царе Салтане»: «Три чуда», «Полет шмеля»	2			РЭШ: <a href="https://resh.edu.ru/subject/6/2/">https://resh.edu.ru/subject/6/2/</a>
3.5	Сюжет музыкального спектакля: сцена у Посада из оперы М.И. Глинки «Иван Сусанин»	1			РЭШ: <a href="https://resh.edu.ru/subject/6/2/">https://resh.edu.ru/subject/6/2/</a>
3.6	Оперетта, мюзикл: Ж. Оффенбах «Шествие царей» из оперетты «Прекрасная Елена»; Песня «До-Ре-Ми» из мюзикла Р. Роджерса «Звуки музыки»	1			РЭШ: <a href="https://resh.edu.ru/subject/6/2/">https://resh.edu.ru/subject/6/2/</a>
Итого по разделу		8			
<b>Раздел 4. Современная музыкальная культура</b>					
4.1	Современные обработки классической музыки: Ф. Шопен Прелюдия ми-минор,	1			РЭШ:

	Чардаш В. Монти в современной обработке				<a href="https://resh.edu.ru/subject/6/2/">https://resh.edu.ru/subject/6/2/</a>
4.2	Джаз: С. Джоппин регтайм «Артист эстрады». Б. Тиэл «Как прекрасен мир!», Д. Херман «Hello Dolly» в исполнении Л. Армстронга	1			РЭШ: <a href="https://resh.edu.ru/subject/6/2/">https://resh.edu.ru/subject/6/2/</a>
4.3	Исполнители современной музыки: О.Газманов «Люси» в исполнении Р.Газманова (6 лет); И. Лиева, Э. Терская «Мама» в исполнении группы «Рирада»	1			РЭШ: <a href="https://resh.edu.ru/subject/6/2/">https://resh.edu.ru/subject/6/2/</a>
4.4	Электронные музыкальные инструменты: Э. Артемьев темы из кинофильмов «Раба любви», «Родня». Э. Сигмейстер. Ковбойская песня для детского ансамбля электронных и элементарных инструментов	1			РЭШ: <a href="https://resh.edu.ru/subject/6/2/">https://resh.edu.ru/subject/6/2/</a>
Итого по разделу		4			
ОБЩЕЕ КОЛИЧЕСТВО ЧАСОВ ПО ПРОГРАММЕ		34	0	0	

### 3 КЛАСС

№ п/п	Наименование разделов и тем программы	Количество часов			Электронные (цифровые) образовательные ресурсы
		Всего	К.р.	П.р.	
<b>ИНВАРИАНТНАЯ ЧАСТЬ</b>					
<b>Раздел 1. Народная музыка России</b>					
1.1	Край, в котором ты живёшь: русская народная песня «Степь, да степь кругом»; «Рондо на русские темы»; Е.П.Крылатов «Крылатые качели»	1			Библиотека ЦОК <a href="https://m.edsoo.ru/7f411bf8">https://m.edsoo.ru/7f411bf8</a>
1.2	Русский фольклор: «Среди долины ровныя», «Пойду ль я, выйду ль я»; кант «Радуйся, Роско земле»; марш «Славны были наши деды», «Вспомним, братцы, Русь и славу!»	1			Библиотека ЦОК <a href="https://m.edsoo.ru/7f411bf8">https://m.edsoo.ru/7f411bf8</a>
1.3	Русские народные музыкальные инструменты и народные песни: «Пошла млада за	1			Библиотека ЦОК <a href="https://m.edsoo.ru/7f411bf8">https://m.edsoo.ru/7f411bf8</a>

	водой», «Ах, улица, улица широкая». Инструментальные наигрыши. Плясовые мелодии				
1.4	Жанры музыкального фольклора: русские народные песни «Ах ты, степь», «Я на горку шла»	1			Библиотека ЦОК <a href="https://m.edsoo.ru/7f411bf8">https://m.edsoo.ru/7f411bf8</a>
1.5	Фольклор народов России: «Апипа», татарская народная песня; «Сказочка», марийская народная песня	1			Библиотека ЦОК <a href="https://m.edsoo.ru/7f411bf8">https://m.edsoo.ru/7f411bf8</a>
1.6	Фольклор в творчестве профессиональных музыкантов: А.Эшпай «Песни горных и луговых мари»	1			Библиотека ЦОК <a href="https://m.edsoo.ru/7f411bf8">https://m.edsoo.ru/7f411bf8</a>
Итого по разделу		6			
<b>Раздел 2. Классическая музыка</b>					
2.1	Композитор – исполнитель – слушатель: концерт № 1 для фортепиано с оркестром П.И. Чайковского (фрагменты), песня Леля «Туча со громом сговаривалась» из оперы «Снегурочка» Н.А. Римского- Корсакова	1			Библиотека ЦОК <a href="https://m.edsoo.ru/7f411bf8">https://m.edsoo.ru/7f411bf8</a>
2.2	Композиторы – детям: Ю.М.Чичков «Детство — это я и ты»; А.П. Бородин, А.К. Лядов, Ц.А. Кюи, Н.А. Римский-Корсаков «Парафразы»; пьеса «Детского альбома», П.И. Чайковский «Игра в лошадки»	1			Библиотека ЦОК <a href="https://m.edsoo.ru/7f411bf8">https://m.edsoo.ru/7f411bf8</a>
2.3	Музыкальные инструменты. Фортепиано: «Гном», «Старый замок» из фортепианного цикла «Картинки с выставки»	1			Библиотека ЦОК <a href="https://m.edsoo.ru/7f411bf8">https://m.edsoo.ru/7f411bf8</a>



	М.П. Мусоргского; «Школьные годы» муз. Д. Кабалевского, сл.Е.Долматовского				
2.4	Вокальная музыка: «Детская» — вокальный цикл М.П. Мусоргского; С.С. Прокофьев «Вставайте, люди русские!» из кантаты «Александр Невский»	1			Библиотека ЦОК <a href="https://m.edsoo.ru/7f411bf8">https://m.edsoo.ru/7f411bf8</a>
2.5	Инструментальная музыка: «Тюильрийский сад», фортепианный цикл «Картинки с выставки» М.П. Мусоргского	1			Библиотека ЦОК <a href="https://m.edsoo.ru/7f411bf8">https://m.edsoo.ru/7f411bf8</a>
2.6	Русские композиторы- классики: М.И. Глинка увертюра к опере «Руслан и Людмила»: П.И. Чайковский «Спящая красавица»; А.П. Бородин. Опера «Князь Игорь» (фрагменты)	1			Библиотека ЦОК <a href="https://m.edsoo.ru/7f411bf8">https://m.edsoo.ru/7f411bf8</a>
2.7	Европейские композиторы-классики: В. Моцарт. Симфония № 40 (2 и 3 части); К.В. Глюк опера «Орфей и Эвридика»; Эдвард Григ музыка к драме Генрика Ибсена «Пер Гюнт». Л. ван Бетховен «Лунная соната», «К Элизе», «Сурок»; канон В.А. Моцарта «Слава солнцу, слава миру»	1			Библиотека ЦОК <a href="https://m.edsoo.ru/7f411bf8">https://m.edsoo.ru/7f411bf8</a>
2.8	Мастерство исполнителя: песня Баяна из оперы М.И. Глинки «Руслан и Людмила», песни гуслера Садко в опере-былине «Садко» Н.А. Римского- Корсакова	1			Библиотека ЦОК <a href="https://m.edsoo.ru/7f411bf8">https://m.edsoo.ru/7f411bf8</a>
Итого по разделу		8			

<b>Раздел 3. Музыка в жизни человека</b>					
3.1	Музыкальные пейзажи: «Утро» Э. Грига, Вечерняя песня М.П. Мусоргского, «Запевки» Г. Свиридова симфоническая музыкальная картина С.С. Прокофьева «Шествие солнца». «В пещере горного короля» из сюиты «Пер Гюнт»	1			Библиотека ЦОК <a href="https://m.edsoo.ru/7f411bf8">https://m.edsoo.ru/7f411bf8</a>
3.2	Танцы, игры и веселье: Муз. Ю.Чичкова, сл.Ю.Энтина «Песенка про жирафа»; М.И.Глинка «Вальс-фантазия, «Камаринская» для симфонического оркестра. Мелодии масленичного гулянья из оперы Н.А. Римского-Корсакова «Снегурочка». Контрданс сельский танец - пьеса Л.ван Бетховена	1			Библиотека ЦОК <a href="https://m.edsoo.ru/7f411bf8">https://m.edsoo.ru/7f411bf8</a>
3.3	Музыка на войне, музыка о войне: песни Великой Отечественной войны – песни Великой Победы	1			Библиотека ЦОК <a href="https://m.edsoo.ru/7f411bf8">https://m.edsoo.ru/7f411bf8</a>
Итого по разделу		3			
<b>ВАРИАТИВНАЯ ЧАСТЬ</b>					
<b>Раздел 1. Музыка народов мира</b>					
1.1	Фольклор других народов и стран в музыке отечественных и зарубежных композиторов: «Мама» русского композитора В. Гаврилина и итальянского — Ч.Биксио; С.В. Рахманинов «Не пой, красавица при мне» и Ж.Бизе Фарандола из 2-й сюиты «Арлезианка»	2			Библиотека ЦОК <a href="https://m.edsoo.ru/7f411bf8">https://m.edsoo.ru/7f411bf8</a>
1.2	Образы других культур в музыке русских	1			Библиотека ЦОК <a href="https://m.edsoo.ru/7f411bf8">https://m.edsoo.ru/7f411bf8</a>

	композиторов: М. Мусоргский Танец персидок из оперы «Хованщина». А.Хачатурян «Танец с саблями» из балета «Гаянэ»				
1.3	Русские музыкальные цитаты в творчестве зарубежных композиторов: П. Сарасате «Москвичка». И.Штраус «Русский марш»	1			Библиотека ЦОК <a href="https://m.edsoo.ru/7f411bf8">https://m.edsoo.ru/7f411bf8</a>
Итого по разделу		4			
<b>Раздел 2. Духовная музыка</b>					
2.1	Религиозные праздники: вербное воскресенье: «Вербочки» русского поэта А. Блока. Выучи и спой песни А. Гречанинова и Р. Глиэра	1			Библиотека ЦОК <a href="https://m.edsoo.ru/7f411bf8">https://m.edsoo.ru/7f411bf8</a>
2.2	Троица: летние народные обрядовые песни, детские песни о березках («Березонька кудрявая» и др.)	1			Библиотека ЦОК <a href="https://m.edsoo.ru/7f411bf8">https://m.edsoo.ru/7f411bf8</a>
Итого по разделу		2			
<b>Раздел 3. Музыка театра и кино</b>					
3.1	Патриотическая и народная тема в театре и кино: Симфония № 3 «Героическая» Людвига ван Бетховена. опера «Война и мир»; музыка к кинофильму «Александр Невский» С.С. Прокофьева, оперы «Борис Годунов» и другие произведения	2			Библиотека ЦОК <a href="https://m.edsoo.ru/7f411bf8">https://m.edsoo.ru/7f411bf8</a>
3.2	Сюжет музыкального спектакля: мюзиклы «Семеро козлят на новый лад» А. Рыбникова, «Звуки музыки» Р. Роджерса	2			Библиотека ЦОК <a href="https://m.edsoo.ru/7f411bf8">https://m.edsoo.ru/7f411bf8</a>

3.3	Кто создаёт музыкальный спектакль: В. Моцарт опера «Волшебная флейта» (фрагменты)	1			Библиотека ЦОК <a href="https://m.edsoo.ru/7f411bf8">https://m.edsoo.ru/7f411bf8</a>
Итого по разделу		5			
<b>Раздел 4. Современная музыкальная культура</b>					
4.1	Исполнители современной музыки: SHAMAN исполняет песню «Конь», музыка И. Матвиенко, стихи А. Шаганова; пьесы В. Малярова из сюиты «В монастыре» «У иконы Богородицы», «Величит душа моя Господа» в рамках фестиваля современной музыки	2			Библиотека ЦОК <a href="https://m.edsoo.ru/7f411bf8">https://m.edsoo.ru/7f411bf8</a>
4.2	Особенности джаза: «Колыбельная» из оперы Дж. Гершвина «Порги и Бесс»	1			Библиотека ЦОК <a href="https://m.edsoo.ru/7f411bf8">https://m.edsoo.ru/7f411bf8</a>
4.3	Электронные музыкальные инструменты: Э.Артемов «Поход» из к/ф «Сибириада», «Слушая Баха» из к/ф «Солярис»	1			Библиотека ЦОК <a href="https://m.edsoo.ru/7f411bf8">https://m.edsoo.ru/7f411bf8</a>
Итого по разделу		4			
<b>Раздел 5. Музыкальная грамота</b>					
5.1	Интонация: К. Сен-Санс пьесы из сюиты «Карнавал животных»: «Королевский марш льва», «Аквариум», «Лебедь» и др.	1			Библиотека ЦОК <a href="https://m.edsoo.ru/7f411bf8">https://m.edsoo.ru/7f411bf8</a>
5.2	Ритм: И. Штраус-отец Радецкий-марш, И. Штраус-сын Полька-пиццикато, вальс «На прекрасном голубом Дунае» (фрагменты)	1			Библиотека ЦОК <a href="https://m.edsoo.ru/7f411bf8">https://m.edsoo.ru/7f411bf8</a>
Итого по разделу		2			
ОБЩЕЕ КОЛИЧЕСТВО ЧАСОВ ПО ПРОГРАММЕ		34	0	0	

**4 КЛАСС**

№ п/п	Наименование разделов и тем программы	Количество часов			Электронные (цифровые) образовательные ресурсы
		Всего	К.р.	П.р.	
<b>ИНВАРИАНТНАЯ ЧАСТЬ</b>					
<b>Раздел 1. Народная музыка России</b>					
1.1	Край, в котором ты живёшь: русские народные песни «Выходили красны девицы», «Вдоль да по речке», «Солдатушки, бравы ребятушки»; Е.П.Крылатов, Ю.С.Энтин «Лесной олень»	1			Библиотека ЦОК <a href="https://m.edsoo.ru/7f412ea4">https://m.edsoo.ru/7f412ea4</a>
1.2	Первые артисты, народный театр: И.Ф. Стравинский балет «Петрушка»; русская народная песня «Скоморошья-плясовая», фрагменты из оперы «Князь Игорь» А.П. Бородина; фрагменты из оперы «Садко» Н.А. Римского-Корсакова	1			Библиотека ЦОК <a href="https://m.edsoo.ru/7f412ea4">https://m.edsoo.ru/7f412ea4</a>
1.3	Русские народные музыкальные инструменты: П.И. Чайковский пьесы «Камаринская» «Мужик на гармонике играет»; «Пляска скоморохов» из оперы «Снегурочка» Н.А. Римского-Корсакова	1			Библиотека ЦОК <a href="https://m.edsoo.ru/7f412ea4">https://m.edsoo.ru/7f412ea4</a>
1.4	Жанры музыкального фольклора: русская народная песня «Выходили красны девицы»; «Вариации на Камаринскую»	1			Библиотека ЦОК <a href="https://m.edsoo.ru/7f412ea4">https://m.edsoo.ru/7f412ea4</a>

1.5	Фольклор народов России: Якутские народные мелодии «Призыв весны», «Якутский танец»	1			Библиотека ЦОК <a href="https://m.edsoo.ru/7f412ea4">https://m.edsoo.ru/7f412ea4</a>
1.6	Фольклор в творчестве профессиональных музыкантов: С.В. Рахманинов 1-я часть Концерта №3 для фортепиано с оркестром; П.И. Чайковский песни «Девицы, красавицы», «Уж как по мосту, по мосточку» из оперы «Евгений Онегин»; Г.В. Свиридов Кантата «Курские песни»; С.С. Прокофьев кантата «Александр Невский»	2			Библиотека ЦОК <a href="https://m.edsoo.ru/7f412ea4">https://m.edsoo.ru/7f412ea4</a>
Итого по разделу		7			
<b>Раздел 2. Классическая музыка</b>					
2.1	Композиторы – детям: П.И. Чайковский «Сладкая греза», из Детского альбома, Д.Д. Шостакович Вальс-шутка; песни из фильма-мюзикла «Мэри Поппинс, до свидания»	1			Библиотека ЦОК <a href="https://m.edsoo.ru/7f412ea4">https://m.edsoo.ru/7f412ea4</a>
2.2	Оркестр: И. Гайдн Анданте из симфонии № 94; Л. ван Бетховен Маршевая тема из финала Пятой симфонии	1			Библиотека ЦОК <a href="https://m.edsoo.ru/7f412ea4">https://m.edsoo.ru/7f412ea4</a>
2.3	Вокальная музыка: С.С. Прокофьев, стихи А. Барто «Болтунья»; М.И. Глинка, стихи Н. Кукольника «Попутная песня»	1			Библиотека ЦОК <a href="https://m.edsoo.ru/7f412ea4">https://m.edsoo.ru/7f412ea4</a>
2.4	Инструментальная музыка: П.И. Чайковский «Мама», «Игра в лошадки» из Детского альбома, С.С. Прокофьев	1			Библиотека ЦОК <a href="https://m.edsoo.ru/7f412ea4">https://m.edsoo.ru/7f412ea4</a>

	«Раскаяние» из Детской музыки				
2.5	Программная музыка: Н.А. Римский-Корсаков Симфоническая сюита «Шехеразада» (фрагменты)	1			Библиотека ЦОК <a href="https://m.edsoo.ru/7f412ea4">https://m.edsoo.ru/7f412ea4</a>
2.6	Симфоническая музыка: М.И. Глинка. «Арагонская хота», П. Чайковский Скерцо из 4-й симфонии	1			Библиотека ЦОК <a href="https://m.edsoo.ru/7f412ea4">https://m.edsoo.ru/7f412ea4</a>
2.7	Русские композиторы- классики: П.И. Чайковский «Танец феи Драже», «Вальс цветов» из балета «Щелкунчик»	1			Библиотека ЦОК <a href="https://m.edsoo.ru/7f412ea4">https://m.edsoo.ru/7f412ea4</a>
2.8	Европейские композиторы-классики: Ж. Бизе «Арлезианка» (1 сюита: Прелюдия, Менуэт, Перезвон, 2 сюита: Фарандола – фрагменты)	1			Библиотека ЦОК <a href="https://m.edsoo.ru/7f412ea4">https://m.edsoo.ru/7f412ea4</a>
2.9	Мастерство исполнителя: Скерцо из «Богатырской» симфонии А.П.Бородина	1			Библиотека ЦОК <a href="https://m.edsoo.ru/7f412ea4">https://m.edsoo.ru/7f412ea4</a>
Итого по разделу		9			
<b>Раздел 3. Музыка в жизни человека</b>					
3.1	Искусство времени: Н. Паганини «Вечное движение», И. Штраус «Вечное движение», М. Глинка «Попутная песня», Э. Артемьев «Полет» из к/ф «Родня»; Е.П.Крылатов и Ю.С.Энтин «Прекрасное далеко»	1			Библиотека ЦОК <a href="https://m.edsoo.ru/7f412ea4">https://m.edsoo.ru/7f412ea4</a>
Итого по разделу		1			
<b>ВАРИАТИВНАЯ ЧАСТЬ</b>					
<b>Раздел 1. Музыка народов мира</b>					
1.1	Музыка стран ближнего зарубежья: песни и плясовые наигрыши народных музыкантов- сказителей (акыны, ашуги,	2			Библиотека ЦОК <a href="https://m.edsoo.ru/7f412ea4">https://m.edsoo.ru/7f412ea4</a>

	бакши и др.); К. Караев Колыбельная и танец из балета «Тропою грома». И. Лученок, М. Ясень «Майский вальс». А.Пахмутова, Н.Добронравов «Беловежская пуца» в исполнении ВИА «Песняры»				
1.2	Музыка стран дальнего зарубежья: норвежская народная песня «Волшебный смычок»; А.Дворжак Славянский танец № 2 ми-минор, Юмореска. Б.Сметана Симфоническая поэма «Влтава»	2			Библиотека ЦОК <a href="https://m.edsoo.ru/7f412ea4">https://m.edsoo.ru/7f412ea4</a>
Итого по разделу		4			
<b>Раздел 2. Духовная музыка</b>					
2.1	Религиозные праздники: пасхальная песня «Не шум шумит», фрагмент финала «Светлый праздник» из сюиты-фантазии С.В. Рахманинова	1			Библиотека ЦОК <a href="https://m.edsoo.ru/7f412ea4">https://m.edsoo.ru/7f412ea4</a>
Итого по разделу		1			
<b>Раздел 3. Музыка театра и кино</b>					
3.1	Музыкальная сказка на сцене, на экране: «Морозко» – музыкальный фильм- сказка музыка Н. Будашкина; С. Никитин «Это очень интересно», «Пони», «Сказка по лесу идет», «Резиновый ёжик»; Г.В. Свиридов сюита «Музыкальные иллюстрации»	1			Библиотека ЦОК <a href="https://m.edsoo.ru/7f412ea4">https://m.edsoo.ru/7f412ea4</a>
3.2	Театр оперы и балета: Сцена народных гуляний из второго действия оперы Н.А. Римского-Корсакова	1			Библиотека ЦОК <a href="https://m.edsoo.ru/7f412ea4">https://m.edsoo.ru/7f412ea4</a>



	«Сказание о невидимом граде Китеже и девице Февронии»				
3.3	Балет: А. Хачатурян. Балет «Гаянэ» (фрагменты); Р. Щедрин Балет «Конек-горбунок», фрагменты: «Девичий хоровод», «Русская кадрили», «Золотые рыбки», «Ночь» и др.	2			Библиотека ЦОК <a href="https://m.edsoo.ru/7f412ea4">https://m.edsoo.ru/7f412ea4</a>
3.4	Опера. Главные герои и номера оперного спектакля: оперы «Садко», «Борис Годунов», «Сказка о царе Салтане» Н.А. Римского-Корсакова	2			Библиотека ЦОК <a href="https://m.edsoo.ru/7f412ea4">https://m.edsoo.ru/7f412ea4</a>
3.5	Патриотическая и народная тема в театре и кино: П.И. Чайковский Торжественная увертюра «1812 год»; Ария Кутузова из оперы С.С.Прокофьева «Война и мир»; попури на темы песен военных лет	1			Библиотека ЦОК <a href="https://m.edsoo.ru/7f412ea4">https://m.edsoo.ru/7f412ea4</a>
Итого по разделу		7			
<b>Раздел 4. Современная музыкальная культура</b>					
4.1	Современные обработки классической музыки: В.А. Моцарт «Колыбельная»; А. Вивальди «Летняя гроза» в современной обработке; Ф. Шуберт «Аве Мария» в современной обработке; Поль Мориа «Фигаро»	2			Библиотека ЦОК <a href="https://m.edsoo.ru/7f412ea4">https://m.edsoo.ru/7f412ea4</a>
4.2	Джаз: Дж. Гершвин «Летнее время», Д.Эллингтон «Караван». Г.Миллер «Серенада лунного света», «Чаттануга Чу-Чу»	1			Библиотека ЦОК <a href="https://m.edsoo.ru/7f412ea4">https://m.edsoo.ru/7f412ea4</a>
Итого по разделу		3			
<b>Раздел 5. Музыкальная грамота</b>					

5.1	Интонация: С.В.Рахманинов. «Сирень»; Р.Щедрин. Концерт для оркестра «Озорные частушки»	1			Библиотека ЦОК <a href="https://m.edsoo.ru/7f412ea4">https://m.edsoo.ru/7f412ea4</a>
5.2	Музыкальный язык: Я. Сибелиус «Грустный вальс»; К. Орф «О, Фортуна!» (№ 1) из кантаты «Кармина Бурана»; Л. Андерсон «Пьеса для пишущей машинки с оркестром»	1			Библиотека ЦОК <a href="https://m.edsoo.ru/7f412ea4">https://m.edsoo.ru/7f412ea4</a>
Итого по разделу		2			
ОБЩЕЕ КОЛИЧЕСТВО ЧАСОВ ПО ПРОГРАММЕ		34	0	0	

### 2.1.9. Труд (технология)

Основной целью программы по технологии является успешная социализация обучающихся, формирование у них функциональной грамотности на базе освоения культурологических и конструкторско-технологических знаний (о рукотворном мире и общих правилах его создания в рамках исторически меняющихся технологий) и соответствующих им практических умений.

## СОДЕРЖАНИЕ УЧЕБНОГО ПРЕДМЕТА

### 1 КЛАСС

#### **Технологии, профессии и производства.**

Природное и техническое окружение человека. Природа как источник сырьевых ресурсов и творчества мастеров. Красота и разнообразие природных форм, их передача в изделиях из различных материалов. Наблюдения природы и фантазия мастера – условия создания изделия. Бережное отношение к природе. Общее понятие об изучаемых материалах, их происхождении, разнообразии. Подготовка к работе. Рабочее место, его организация в зависимости от вида работы. Рациональное размещение на рабочем месте материалов и инструментов, поддержание порядка во время работы, уборка по окончании работы. Рациональное и безопасное использование и хранение инструментов.

Мир профессий. Профессии родных и знакомых. Профессии, связанные с изучаемыми материалами и производствами. Профессии сферы обслуживания.

Традиции и праздники народов России, ремёсла, обычаи.

#### **Технологии ручной обработки материалов.**

Бережное, экономное и рациональное использование обрабатываемых материалов. Использование конструктивных особенностей материалов при изготовлении изделий.

Общее представление об основных технологических операциях ручной обработки материалов: разметка деталей, выделение деталей, формообразование деталей, сборка изделия, отделка изделия или его деталей.

Способы разметки деталей: «на глаз» и «от руки», по шаблону, по линейке (как направляющему инструменту без откладывания размеров) и изготовление изделий с опорой на рисунки, графическую инструкцию, простейшую схему. Чтение условных графических изображений (называние операций, способов и приёмов работы, последовательности изготовления изделий). Правила экономной и аккуратной разметки. Рациональная разметка и вырезание нескольких одинаковых деталей из бумаги. Способы соединения деталей в изделии: с помощью пластилина, клея, скручивание, сшивание и другое. Приёмы и правила аккуратной работы с клеем. Отделка изделия или его деталей (окрашивание, вышивка, аппликация и другое).

Подбор соответствующих инструментов и способов обработки материалов в зависимости от их свойств и видов изделий. Инструменты и приспособления (ножницы, линейка, игла, гладилка, стека, шаблон и другие), их правильное, рациональное и безопасное использование.

Пластические массы, их виды (пластилин, пластика и другое). Приёмы изготовления изделий доступной по сложности формы из них: разметка «на глаз», отделение части (стекой, отрыванием), придание формы.

Наиболее распространённые виды бумаги. Их общие свойства. Простейшие способы обработки бумаги различных видов: сгибание и складывание, сминание, обрывание, склеивание и другое. Резание бумаги ножницами. Правила безопасного использования ножниц.

Виды природных материалов (плоские – листья и объёмные – орехи, шишки, семена, ветки). Приёмы работы с природными материалами: подбор материалов в соответствии с замыслом, составление композиции, соединение деталей (приклеивание, склеивание с помощью прокладки, соединение с помощью пластилина).

Общее представление о тканях (текстиле), их строении и свойствах. Швейные инструменты и приспособления (иглы, булавки и другие). Отмеривание и заправка нитки в иголку, строчка прямого стежка.

Использование дополнительных отделочных материалов.

### **Конструирование и моделирование.**

Простые и объёмные конструкции из разных материалов (пластические массы, бумага, текстиль и другое) и способы их создания. Общее представление о конструкции изделия, детали и части изделия, их взаимное расположение в общей конструкции. Способы соединения деталей в изделиях из разных материалов. Образец, анализ конструкции образцов изделий, изготовление изделий по образцу, рисунку. Конструирование по модели (на плоскости). Взаимосвязь выполняемого действия и результата. Элементарное прогнозирование порядка действий в зависимости от желаемого (необходимого) результата, выбор способа работы в зависимости от требуемого результата (замысла).

### **ИКТ.**

Демонстрация учителем готовых материалов на информационных носителях.

Информация. Виды информации.

## **УНИВЕРСАЛЬНЫЕ УЧЕБНЫЕ ДЕЙСТВИЯ (ПРОПЕДЕВТИЧЕСКИЙ УРОВЕНЬ)**

Изучение предмета «Труд (технология)» в 1 классе способствует освоению на пропедевтическом уровне ряда универсальных учебных действий: познавательных универсальных учебных действий, коммуникативных универсальных учебных действий, регулятивных универсальных учебных действий, совместной деятельности.

У обучающегося будут сформированы следующие **базовые логические и исследовательские действия** как часть познавательных универсальных учебных действий: ориентироваться в терминах, используемых в технологии (в пределах изученного); воспринимать и использовать предложенную инструкцию (устную, графическую); анализировать устройство простых изделий по образцу, рисунку, выделять основные и второстепенные составляющие конструкции;

сравнивать отдельные изделия (конструкции), находить сходство и различия в их устройстве.

У обучающегося будут сформированы следующие умения **работать с информацией** как часть познавательных универсальных учебных действий:

воспринимать информацию (представленную в объяснении учителя или в учебнике), использовать её в работе;

понимать и анализировать простейшую знаково-символическую информацию (схема, рисунок) и строить работу в соответствии с ней.

У обучающегося будут сформированы следующие **умения общаться** как часть коммуникативных универсальных учебных действий:

участвовать в коллективном обсуждении: высказывать собственное мнение, отвечать на вопросы, выполнять правила этики общения: уважительное отношение к одноклассникам, внимание к мнению другого;

строить несложные высказывания, сообщения в устной форме (по содержанию изученных тем).

У обучающегося будут сформированы следующие умения **самоорганизации и самоконтроля** как часть регулятивных универсальных учебных действий:

принимать и удерживать в процессе деятельности предложенную учебную задачу;

действовать по плану, предложенному учителем, работать с опорой на графическую инструкцию учебника, принимать участие в коллективном построении простого плана действий;

понимать и принимать критерии оценки качества работы, руководствоваться ими в процессе анализа и оценки выполненных работ;

организовывать свою деятельность: производить подготовку к уроку рабочего места, поддерживать на нём порядок в течение урока, производить необходимую уборку по окончании работы;

выполнять несложные действия контроля и оценки по предложенным критериям.

**Совместная деятельность** способствует формированию умений:

проявлять положительное отношение к включению в совместную работу, к простым видам сотрудничества;

принимать участие в парных, групповых, коллективных видах работы, в процессе изготовления изделий осуществлять элементарное сотрудничество.

## **2 КЛАСС**

### **Технологии, профессии и производства.**

Рукотворный мир – результат труда человека. Элементарные представления об основном принципе создания мира вещей: прочность конструкции, удобство использования, эстетическая выразительность. Средства художественной выразительности (композиция, цвет, тон и другие). Изготовление изделий с учётом данного принципа. Общее представление о технологическом процессе: анализ устройства и назначения изделия, выстраивание последовательности практических действий и технологических операций, подбор материалов и инструментов, экономная разметка, обработка с целью получения (выделения) деталей, сборка, отделка изделия, проверка изделия в действии, внесение

необходимых дополнений и изменений. Изготовление изделий из различных материалов с соблюдением этапов технологического процесса.

Традиции и современность. Новая жизнь древних профессий. Совершенствование их технологических процессов. Мир профессий. Мастера и их профессии, правила мастера. Культурные традиции. Техника на службе человека.

Элементарная творческая и проектная деятельность (создание замысла, его детализация и воплощение). Несложные коллективные, групповые проекты.

### **Технологии ручной обработки материалов.**

Многообразие материалов, их свойств и их практическое применение в жизни. Исследование и сравнение элементарных физических, механических и технологических свойств различных материалов. Выбор материалов по их декоративно-художественным и конструктивным свойствам.

Знание и выполнение основных технологических операций ручной обработки материалов в процессе изготовления изделия: разметка деталей (с помощью линейки (угольника, циркуля), формообразование деталей (сгибание, складывание тонкого картона и плотных видов бумаги и другое), сборка изделия (сшивание). Подвижное соединение деталей изделия. Использование соответствующих способов обработки материалов в зависимости от вида и назначения изделия.

Виды условных графических изображений: рисунок, простейший чертёж, эскиз, схема. Чертёжные инструменты – линейка, угольник, циркуль. Их функциональное назначение, конструкция. Приёмы безопасной работы колющими инструментами (циркуль).

Технология обработки бумаги и картона. Назначение линий чертежа (контур, линия разреза, сгиба, выносная, размерная). Чтение условных графических изображений. Построение прямоугольника от двух прямых углов (от одного прямого угла). Разметка деталей с опорой на простейший чертёж, эскиз. Изготовление изделий по рисунку, простейшему чертежу или эскизу, схеме. Использование измерений, вычислений и построений для решения практических задач. Сгибание и складывание тонкого картона и плотных видов бумаги – биговка. Подвижное соединение деталей на проволоку, толстую нитку.

Технология обработки текстильных материалов. Строение ткани (поперечное и продольное направление нитей). Ткани и нитки растительного происхождения (полученные на основе натурального сырья). Виды ниток (швейные, мулине). Трикотаж, нетканые материалы (общее представление), его строение и основные свойства. Строчка прямого стежка и её варианты (перевивы, наборы) и (или) строчка косого стежка и её варианты (крестик, стебельчатая, ёлочка). Лекало. Разметка с помощью лекала (простейшей выкройки). Технологическая последовательность изготовления несложного швейного изделия (разметка деталей, выкраивание деталей, отделка деталей, сшивание деталей).

Использование дополнительных материалов (например, проволока, пряжа, бусины и другие).

### **Конструирование и моделирование.**

Основные и дополнительные детали. Общее представление о правилах создания гармоничной композиции. Симметрия, способы разметки и конструирования симметричных форм.

Конструирование и моделирование изделий из различных материалов по простейшему чертежу или эскизу. Подвижное соединение деталей конструкции. Внесение элементарных конструктивных изменений и дополнений в изделие.

Демонстрация учителем готовых материалов на информационных носителях.  
Поиск информации. Интернет как источник информации.

### **УНИВЕРСАЛЬНЫЕ УЧЕБНЫЕ ДЕЙСТВИЯ**

Изучение предмета труда (технологии) во 2 классе способствует освоению ряда универсальных учебных действий: познавательных универсальных учебных действий, коммуникативных универсальных учебных действий, регулятивных универсальных учебных действий, совместной деятельности.

У обучающегося будут сформированы следующие **базовые логические и исследовательские действия** как часть познавательных универсальных учебных действий:  
ориентироваться в терминах, используемых в технологии (в пределах изученного);  
выполнять работу в соответствии с образцом, инструкцией, устной или письменной;  
выполнять действия анализа и синтеза, сравнения, группировки с учётом указанных критериев;

строить рассуждения, делать умозаключения, проверять их в практической работе;  
воспроизводить порядок действий при решении учебной (практической) задачи;  
осуществлять решение простых задач в умственной и материализованной форме.

У обучающегося будут сформированы следующие умения **работать с информацией** как часть **познавательных универсальных учебных действий**:

получать информацию из учебника и других дидактических материалов, использовать её в работе;

понимать и анализировать знаково-символическую информацию (чертёж, эскиз, рисунок, схема) и строить работу в соответствии с ней.

У обучающегося будут сформированы следующие умения **работать с информацией** как часть **коммуникативных универсальных учебных действий**:

выполнять правила участия в учебном диалоге: задавать вопросы, дополнять ответы других обучающихся, высказывать своё мнение, отвечать на вопросы, проявлять уважительное отношение к одноклассникам, внимание к мнению другого;

делиться впечатлениями о прослушанном (прочитанном) тексте, рассказе учителя, о выполненной работе, созданном изделии.

У обучающегося будут сформированы следующие умения **самоорганизации и самоконтроля** как часть регулятивных универсальных учебных действий:

понимать и принимать учебную задачу;

организовывать свою деятельность;

понимать предлагаемый план действий, действовать по плану;

прогнозировать необходимые действия для получения практического результата, планировать работу;

выполнять действия контроля и оценки;

воспринимать советы, оценку учителя и других обучающихся, стараться учитывать их в работе.

У обучающегося будут сформированы следующие умения **совместной деятельности**:

выполнять элементарную совместную деятельность в процессе изготовления изделий, осуществлять взаимопомощь;

выполнять правила совместной работы: справедливо распределять работу, договариваться, выполнять ответственно свою часть работы, уважительно относиться к чужому мнению.

### **3 КЛАСС**

### **Технологии, профессии и производства.**

Непрерывность процесса деятельностного освоения мира человеком и создания культуры. Материальные и духовные потребности человека как движущие силы прогресса.

Разнообразие творческой трудовой деятельности в современных условиях. Разнообразие предметов рукотворного мира: архитектура, техника, предметы быта и декоративно-прикладного искусства. Современные производства и профессии, связанные с обработкой материалов, аналогичных используемым на уроках труда (технологии).

Общие правила создания предметов рукотворного мира: соответствие формы, размеров, материала и внешнего оформления изделия его назначению. Стилиевая гармония в предметном ансамбле, гармония предметной и окружающей среды (общее представление).

Мир современной техники. Информационно-коммуникационные технологии в жизни современного человека. Решение человеком инженерных задач на основе изучения природных законов – жёсткость конструкции (трубчатые сооружения, треугольник как устойчивая геометрическая форма и другие).

Бережное и внимательное отношение к природе как источнику сырьевых ресурсов и идей для технологий будущего.

Элементарная творческая и проектная деятельность. Коллективные, групповые и индивидуальные проекты в рамках изучаемой тематики. Совместная работа в малых группах, осуществление сотрудничества, распределение работы, выполнение социальных ролей (руководитель (лидер) и подчинённый).

### **Технологии ручной обработки материалов.**

Некоторые (доступные в обработке) виды искусственных и синтетических материалов. Разнообразие технологий и способов обработки материалов в различных видах изделий, сравнительный анализ технологий при использовании того или иного материала (например, аппликация из бумаги и ткани, коллаж и другие). Выбор материалов по их декоративно-художественным и технологическим свойствам, использование соответствующих способов обработки материалов в зависимости от назначения изделия.

Инструменты и приспособления (циркуль, угольник, канцелярский нож, шило и другие), знание приёмов их рационального и безопасного использования.

Углубление общих представлений о технологическом процессе (анализ устройства и назначения изделия, выстраивание последовательности практических действий и технологических операций, подбор материалов и инструментов, экономная разметка материалов, обработка с целью получения деталей, сборка, отделка изделия, проверка изделия в действии, внесение необходимых дополнений и изменений). Рицовка. Изготовление объёмных изделий из развёрток. Преобразование развёрток несложных форм.

Технология обработки бумаги и картона. Виды картона (гофрированный, толстый, тонкий, цветной и другой). Чтение и построение простого чертежа (эскиза) развёртки изделия. Разметка деталей с опорой на простейший чертёж, эскиз. Решение задач на внесение необходимых дополнений и изменений в схему, чертёж, эскиз. Выполнение измерений, расчётов, несложных построений.

Выполнение рицовки на картоне с помощью канцелярского ножа, выполнение отверстий шилом.

Технология обработки текстильных материалов. Использование трикотажа и нетканых материалов для изготовления изделий. Использование вариантов строчки косоугольного стежка (крестик, стебельчатая и другие) и (или) петельной строчки для соединения деталей изделия и отделки. Пришивание пуговиц (с двумя-четырьмя отверстиями). Изготовление швейных изделий из нескольких деталей.

Использование дополнительных материалов. Комбинирование разных материалов в одном изделии.

### **Конструирование и моделирование.**

Конструирование и моделирование изделий из различных материалов, в том числе наборов «Конструктор» по заданным условиям (техничко-технологическим, функциональным, декоративно-художественным). Способы подвижного и неподвижного соединения деталей набора «Конструктор», их использование в изделиях, жёсткость и устойчивость конструкции.

Создание простых макетов и моделей архитектурных сооружений, технических устройств, бытовых конструкций. Выполнение заданий на доработку конструкций (отдельных узлов, соединений) с учётом дополнительных условий (требований). Использование измерений и построений для решения практических задач. Решение задач на мысленную трансформацию трёхмерной конструкции в развёртку (и наоборот).

### **ИКТ.**

Информационная среда, основные источники (органы восприятия) информации, получаемой человеком. Сохранение и передача информации. Информационные технологии. Источники информации, используемые человеком в быту: телевидение, радио, печатные издания, персональный компьютер и другие. Современный информационный мир. Персональный компьютер (ПК) и его назначение. Правила пользования ПК для сохранения здоровья. Назначение основных устройств компьютера для ввода, вывода и обработки информации. Работа с доступной информацией (книги, музеи, беседы (мастер-классы) с мастерами, Интернет, видео, DVD). Работа с текстовым редактором Microsoft Word или другим.

### **УНИВЕРСАЛЬНЫЕ УЧЕБНЫЕ ДЕЙСТВИЯ**

Изучение труда (технологии) в 3 классе способствует освоению ряда универсальных учебных действий: познавательных универсальных учебных действий, коммуникативных универсальных учебных действий, регулятивных универсальных учебных действий, совместной деятельности.

У обучающегося будут сформированы следующие **базовые логические и исследовательские действия** как часть познавательных универсальных учебных действий:

ориентироваться в терминах, используемых в технологии, использовать их в ответах на вопросы и высказываниях (в пределах изученного);

осуществлять анализ предложенных образцов с выделением существенных и несущественных признаков;

выполнять работу в соответствии с инструкцией, устной или письменной, а также графически представленной в схеме, таблице;

определять способы доработки конструкций с учётом предложенных условий;

классифицировать изделия по самостоятельно предложенному существенному признаку (используемый материал, форма, размер, назначение, способ сборки);

читать и воспроизводить простой чертёж (эскиз) развёртки изделия;

восстанавливать нарушенную последовательность выполнения изделия.

У обучающегося будут сформированы следующие **умения работать с информацией** как часть познавательных универсальных учебных действий:

анализировать и использовать знаково-символические средства представления информации для создания моделей и макетов изучаемых объектов;

на основе анализа информации производить выбор наиболее эффективных способов работы;



осуществлять поиск необходимой информации для выполнения учебных заданий с использованием учебной литературы;

использовать средства информационно-коммуникационных технологий для решения учебных и практических задач, в том числе Интернет под руководством учителя.

У обучающегося будут сформированы следующие **умения общения** как часть коммуникативных универсальных учебных действий:

строить монологическое высказывание, владеть диалогической формой коммуникации;

строить рассуждения в форме связи простых суждений об объекте, его строении, свойствах и способах создания;

описывать предметы рукотворного мира, оценивать их достоинства;

формулировать собственное мнение, аргументировать выбор вариантов и способов выполнения задания.

У обучающегося будут сформированы следующие умения самоорганизации и самоконтроля как часть регулятивных универсальных учебных действий:

принимать и сохранять учебную задачу, осуществлять поиск средств для её решения;

прогнозировать необходимые действия для получения практического результата, предлагать план действий в соответствии с поставленной задачей, действовать по плану;

выполнять действия контроля и оценки, выявлять ошибки и недочёты по результатам работы, устанавливать их причины и искать способы устранения;

проявлять волевую саморегуляцию при выполнении задания.

У обучающегося будут сформированы следующие умения совместной деятельности:

выбирать себе партнёров по совместной деятельности не только по симпатии, но и по деловым качествам;

справедливо распределять работу, договариваться, приходить к общему решению, отвечать за общий результат работы;

выполнять роли лидера, подчинённого, соблюдать равноправие и дружелюбие;

осуществлять взаимопомощь, проявлять ответственность при выполнении своей части работы.

## **4 КЛАСС**

### **Технологии, профессии и производства.**

Профессии и технологии современного мира. Использование достижений науки в развитии технического прогресса. Изобретение и использование синтетических материалов с определёнными заданными свойствами в различных отраслях и профессиях. Нефть как универсальное сырьё. Материалы, получаемые из нефти (пластик, стеклоткань, пенопласт и другие).

Мир профессий. Профессии, связанные с опасностями (пожарные, космонавты, химики и другие).

Информационный мир, его место и влияние на жизнь и деятельность людей. Влияние современных технологий и преобразующей деятельности человека на окружающую среду, способы её защиты.

Сохранение и развитие традиций прошлого в творчестве современных мастеров. Бережное и уважительное отношение людей к культурным традициям. Изготовление изделий с учётом традиционных правил и современных технологий (лепка, вязание, шитьё, вышивка и другое).

Элементарная творческая и проектная деятельность (реализация заданного или собственного замысла, поиск оптимальных конструктивных и технологических решений).

Коллективные, групповые и индивидуальные проекты на основе содержания материала, изучаемого в течение учебного года. Использование комбинированных техник создания конструкций по заданным условиям в выполнении учебных проектов.

### **Технологии ручной обработки материалов.**

Синтетические материалы – ткани, полимеры (пластик, поролон). Их свойства. Создание синтетических материалов с заданными свойствами.

Использование измерений, вычислений и построений для решения практических задач. Внесение дополнений и изменений в условные графические изображения в соответствии с дополнительными (изменёнными) требованиями к изделию.

Технология обработки бумаги и картона. Подбор материалов в соответствии с замыслом, особенностями конструкции изделия. Определение оптимальных способов разметки деталей, сборки изделия. Выбор способов отделки. Комбинирование разных материалов в одном изделии.

Совершенствование умений выполнять разные способы разметки с помощью чертёжных инструментов. Освоение доступных художественных техник.

Технология обработки текстильных материалов. Обобщённое представление о видах тканей (натуральные, искусственные, синтетические), их свойствах и областях использования. Дизайн одежды в зависимости от её назначения, моды, времени. Подбор текстильных материалов в соответствии с замыслом, особенностями конструкции изделия. Раскрой деталей по готовым лекалам (выкройкам), собственным несложным. Строчка петельного стежка и её варианты («тамбур» и другие), её назначение (соединение и отделка деталей) и (или) строчки петлеобразного и крестообразного стежков (соединительные и отделочные). Подбор ручных строчек для сшивания и отделки изделий. Простейший ремонт изделий.

Технология обработки синтетических материалов. Пластик, поролон, полиэтилен. Общее знакомство, сравнение свойств. Самостоятельное определение технологий их обработки в сравнении с освоенными материалами.

Комбинированное использование разных материалов.

### **Конструирование и моделирование.**

Современные требования к техническим устройствам (экологичность, безопасность, эргономичность и другие).

Конструирование и моделирование изделий из различных материалов, в том числе конструктора, по проектному заданию или собственному замыслу. Поиск оптимальных и доступных новых решений конструкторско-технологических проблем на всех этапах аналитического и технологического процесса при выполнении индивидуальных творческих и коллективных проектных работ.

Робототехника. Конструктивные, соединительные элементы и основные узлы робота. Инструменты и детали для создания робота. Конструирование робота. Составление алгоритма действий робота. Программирование, тестирование робота. Преобразование конструкции робота. Презентация робота.

### **ИКТ.**

Работа с доступной информацией в Интернете и на цифровых носителях информации.

Электронные и медиаресурсы в художественно-конструкторской, проектной, предметной преобразующей деятельности. Работа с готовыми цифровыми материалами. Поиск дополнительной информации по тематике творческих и проектных работ, использование рисунков из ресурса компьютера в оформлении изделий и другое. Создание презентаций в программе PowerPoint или другой.

## УНИВЕРСАЛЬНЫЕ УЧЕБНЫЕ ДЕЙСТВИЯ

Изучение труда (технологии) в 4 классе способствует освоению ряда универсальных учебных действий: познавательных универсальных учебных действий, коммуникативных универсальных учебных действий, регулятивных универсальных учебных действий, совместной деятельности.

У обучающегося будут сформированы следующие **базовые логические и исследовательские действия** как часть познавательных универсальных учебных действий:

ориентироваться в терминах, используемых в технологии, использовать их в ответах на вопросы и высказываниях (в пределах изученного);

анализировать конструкции предложенных образцов изделий;

конструировать и моделировать изделия из различных материалов по образцу, рисунку, простейшему чертежу, эскизу, схеме с использованием общепринятых условных обозначений и по заданным условиям;

выстраивать последовательность практических действий и технологических операций, подбирать материал и инструменты, выполнять экономную разметку, сборку, отделку изделия;

решать простые задачи на преобразование конструкции;

выполнять работу в соответствии с инструкцией, устной или письменной;

соотносить результат работы с заданным алгоритмом, проверять изделия в действии, вносить необходимые дополнения и изменения;

классифицировать изделия по самостоятельно предложенному существенному признаку (используемый материал, форма, размер, назначение, способ сборки);

выполнять действия анализа и синтеза, сравнения, классификации предметов (изделий) с учётом указанных критериев;

анализировать устройство простых изделий по образцу, рисунку, выделять основные и второстепенные составляющие конструкции.

У обучающегося будут сформированы следующие **умения работать с информацией** как часть познавательных универсальных учебных действий:

находить необходимую для выполнения работы информацию, пользуясь различными источниками, анализировать её и отбирать в соответствии с решаемой задачей;

на основе анализа информации производить выбор наиболее эффективных способов работы;

использовать знаково-символические средства для решения задач в умственной или материализованной форме, выполнять действия моделирования, работать с моделями;

осуществлять поиск дополнительной информации по тематике творческих и проектных работ;

использовать рисунки из ресурса компьютера в оформлении изделий и другое;

использовать средства информационно-коммуникационных технологий для решения учебных и практических задач, в том числе Интернет под руководством учителя.

У обучающегося будут сформированы следующие **умения общения** как часть коммуникативных универсальных учебных действий:

соблюдать правила участия в диалоге: ставить вопросы, аргументировать и доказывать свою точку зрения, уважительно относиться к чужому мнению;

описывать факты из истории развития ремёсел на Руси и в России, высказывать своё отношение к предметам декоративно-прикладного искусства разных народов Российской Федерации;

создавать тексты-рассуждения: раскрывать последовательность операций при работе с разными материалами;

осознавать культурно-исторический смысл и назначение праздников, их роль в жизни каждого человека, ориентироваться в традициях организации и оформления праздников.

У обучающегося будут сформированы следующие умения самоорганизации и самоконтроля как часть регулятивных универсальных учебных действий:

понимать и принимать учебную задачу, самостоятельно определять цели учебно-познавательной деятельности;

планировать практическую работу в соответствии с поставленной целью и выполнять её в соответствии с планом;

на основе анализа причинно-следственных связей между действиями и их результатами прогнозировать практические «шаги» для получения необходимого результата;

выполнять действия контроля (самоконтроля) и оценки, процесса и результата деятельности, при необходимости вносить коррективы в выполняемые действия;

проявлять волевую саморегуляцию при выполнении задания.

У обучающегося будут сформированы следующие умения совместной деятельности:

организовывать под руководством учителя совместную работу в группе: распределять роли, выполнять функции руководителя или подчинённого, осуществлять продуктивное сотрудничество, взаимопомощь;

проявлять интерес к деятельности своих товарищей и результатам их работы, в доброжелательной форме комментировать и оценивать их достижения;

в процессе анализа и оценки совместной деятельности высказывать свои предложения и пожелания, выслушивать и принимать к сведению мнение других обучающихся, их советы и пожелания, с уважением относиться к разной оценке своих достижений.

## **ПЛАНИРУЕМЫЕ РЕЗУЛЬТАТЫ ОСВОЕНИЯ ПРОГРАММЫ ПО ТЕХНОЛОГИИ НА УРОВНЕ НАЧАЛЬНОГО ОБЩЕГО ОБРАЗОВАНИЯ**

### **ЛИЧНОСТНЫЕ РЕЗУЛЬТАТЫ**

Личностные результаты освоения программы по труду (технологии) на уровне начального общего образования достигаются в единстве учебной и воспитательной деятельности в соответствии с традиционными российскими социокультурными и духовно-нравственными ценностями, принятыми в обществе правилами и нормами поведения и способствуют процессам самопознания, самовоспитания и саморазвития, формирования внутренней позиции личности.

В результате изучения труда (технологии) на уровне начального общего образования у обучающегося будут сформированы следующие личностные результаты:

первоначальные представления о созидательном и нравственном значении труда в жизни человека и общества, уважительное отношение к труду и творчеству мастеров;

осознание роли человека и используемых им технологий в сохранении гармонического сосуществования рукотворного мира с миром природы, ответственное отношение к сохранению окружающей среды;

понимание культурно-исторической ценности традиций, отражённых в предметном мире, чувство сопричастности к культуре своего народа, уважительное отношение к культурным традициям других народов;

проявление способности к эстетической оценке окружающей предметной среды, эстетические чувства – эмоционально-положительное восприятие и понимание красоты

форм и образов природных объектов, образцов мировой и отечественной художественной культуры;

проявление положительного отношения и интереса к различным видам творческой преобразующей деятельности, стремление к творческой самореализации, мотивация к творческому труду, работе на результат, способность к различным видам практической преобразующей деятельности;

проявление устойчивых волевых качества и способность к саморегуляции: организованность, аккуратность, трудолюбие, ответственность, умение справляться с доступными проблемами;

готовность вступать в сотрудничество с другими людьми с учётом этики общения, проявление толерантности и доброжелательности.

## **МЕТАПРЕДМЕТНЫЕ РЕЗУЛЬТАТЫ**

В результате изучения труда (технологии) на уровне начального общего образования у обучающегося будут сформированы познавательные универсальные учебные действия, коммуникативные универсальные учебные действия, регулятивные универсальные учебные действия, совместная деятельность.

У обучающегося будут сформированы следующие **базовые логические и исследовательские действия** как часть познавательных универсальных учебных действий:

ориентироваться в терминах и понятиях, используемых в технологии (в пределах изученного), использовать изученную терминологию в своих устных и письменных высказываниях;

осуществлять анализ объектов и изделий с выделением существенных и несущественных признаков;

сравнивать группы объектов (изделий), выделять в них общее и различия;

делать обобщения (техничко-технологического и декоративно-художественного характера) по изучаемой тематике;

использовать схемы, модели и простейшие чертежи в собственной практической творческой деятельности;

комбинировать и использовать освоенные технологии при изготовлении изделий в соответствии с технической, технологической или декоративно-художественной задачей;

понимать необходимость поиска новых технологий на основе изучения объектов и законов природы, доступного исторического и современного опыта технологической деятельности.

У обучающегося будут сформированы **умения работать с информацией** как часть познавательных универсальных учебных действий:

осуществлять поиск необходимой для выполнения работы информации в учебнике и других доступных источниках, анализировать её и отбирать в соответствии с решаемой задачей;

анализировать и использовать знаково-символические средства представления информации для решения задач в умственной и материализованной форме, выполнять действия моделирования, работать с моделями;

использовать средства информационно-коммуникационных технологий для решения учебных и практических задач (в том числе Интернет с контролируемым выходом), оценивать объективность информации и возможности её использования для решения конкретных учебных задач;

следовать при выполнении работы инструкциям учителя или представленным в других информационных источниках.

У обучающегося будут сформированы **умения общения** как часть коммуникативных универсальных учебных действий:

вступать в диалог, задавать собеседнику вопросы, использовать реплики-уточнения и дополнения, формулировать собственное мнение и идеи, аргументированно их излагать, выслушивать разные мнения, учитывать их в диалоге;

создавать тексты-описания на основе наблюдений (рассматривания) изделий декоративно-прикладного искусства народов России;

строить рассуждения о связях природного и предметного мира, простые суждения (небольшие тексты) об объекте, его строении, свойствах и способах создания;

объяснять последовательность совершаемых действий при создании изделия.

У обучающегося будут сформированы следующие **умения самоорганизации и самоконтроля** как часть регулятивных универсальных учебных действий:

рационально организовывать свою работу (подготовка рабочего места, поддержание и наведение порядка, уборка после работы);

выполнять правила безопасности труда при выполнении работы;

планировать работу, соотносить свои действия с поставленной целью;

устанавливать причинно-следственные связи между выполняемыми действиями и их результатами, прогнозировать действия для получения необходимых результатов;

выполнять действия контроля и оценки, вносить необходимые коррективы в действие после его завершения на основе его оценки и учёта характера сделанных ошибок;

проявлять волевую саморегуляцию при выполнении работы.

У обучающегося будут сформированы **умения совместной деятельности**:

организовывать под руководством учителя и самостоятельно совместную работу в группе: обсуждать задачу, распределять роли, выполнять функции руководителя (лидера) и подчинённого, осуществлять продуктивное сотрудничество;

проявлять интерес к работе товарищей, в доброжелательной форме комментировать и оценивать их достижения, высказывать свои предложения и пожелания, оказывать при необходимости помощь;

понимать особенности проектной деятельности, выдвигать несложные идеи решений предлагаемых проектных заданий, мысленно создавать конструктивный замысел, осуществлять выбор средств и способов для его практического воплощения, предъявлять аргументы для защиты продукта проектной деятельности.

## **ПРЕДМЕТНЫЕ РЕЗУЛЬТАТЫ**

К концу обучения в **1 классе** обучающийся получит следующие предметные результаты по отдельным темам программы по труду (технологии):

правильно организовывать свой труд: своевременно подготавливать и убирать рабочее место, поддерживать порядок на нём в процессе труда;

применять правила безопасной работы ножницами, иглой и аккуратной работы с клеем;

действовать по предложенному образцу в соответствии с правилами рациональной разметки (разметка на изнаночной стороне материала, экономия материала при разметке);

определять названия и назначение основных инструментов и приспособлений для ручного труда (линейка, карандаш, ножницы, игла, шаблон, стека и другие), использовать их в практической работе;

определять наименования отдельных материалов (например, бумага, картон, фольга, пластилин, природные, текстильные материалы) и способы их обработки (сгибание,

отрывание, сминание, резание, лепка и другие), выполнять доступные технологические приёмы ручной обработки материалов при изготовлении изделий;

ориентироваться в наименованиях основных технологических операций: разметка деталей, выделение деталей, сборка изделия;

выполнять разметку деталей сгибанием, по шаблону, «на глаз», «от руки», выделение деталей способами обрывания, вырезания и другое, сборку изделий с помощью клея, ниток и другое;

оформлять изделия строчкой прямого стежка;

понимать смысл понятий «изделие», «деталь изделия», «образец», «заготовка», «материал», «инструмент», «приспособление», «конструирование», «аппликация»;

выполнять задания с опорой на готовый план;

обслуживать себя во время работы: соблюдать порядок на рабочем месте, ухаживать за инструментами и правильно хранить их, соблюдать правила гигиены труда;

рассматривать и анализировать простые по конструкции образцы (по вопросам учителя), анализировать простейшую конструкцию изделия: выделять основные и дополнительные детали, называть их форму, определять взаимное расположение, виды соединения, способы изготовления;

распознавать изученные виды материалов (природные, пластические, бумага, тонкий картон, текстильные, клей и другие), их свойства (цвет, фактура, форма, гибкость и другие);

называть ручные инструменты (ножницы, игла, линейка) и приспособления (шаблон, стека, булавки и другие), безопасно хранить и работать ими;

различать материалы и инструменты по их назначению;

называть и выполнять последовательность изготовления несложных изделий: разметка, резание, сборка, отделка;

качественно выполнять операции и приёмы по изготовлению несложных изделий: экономно выполнять разметку деталей «на глаз», «от руки», по шаблону, по линейке (как направляющему инструменту без откладывания размеров), точно резать ножницами по линиям разметки, придавать форму деталям и изделию сгибанием, складыванием, вытягиванием, отрыванием, сминанием, лепкой и прочее, собирать изделия с помощью клея, пластических масс и другое, эстетично и аккуратно выполнять отделку раскрашиванием, аппликацией, строчкой прямого стежка;

использовать для сушки плоских изделий пресс;

с помощью учителя выполнять практическую работу и самоконтроль с опорой на инструкционную карту, образец, шаблон;

различать разборные и неразборные конструкции несложных изделий;

понимать простейшие виды технической документации (рисунок, схема), конструировать и моделировать изделия из различных материалов по образцу, рисунку;

осуществлять элементарное сотрудничество, участвовать в коллективных работах под руководством учителя;

выполнять несложные коллективные работы проектного характера;

называть профессии, связанные с изучаемыми материалами и производствами, их социальное значение.

К концу обучения во **2 классе** обучающийся получит следующие предметные результаты по отдельным темам программы по труду (технологии):

понимать смысл понятий «инструкционная» («технологическая») карта, «чертёж», «эскиз», «линии чертежа», «развёртка», «макет», «модель», «технология», «технологические операции», «способы обработки» и использовать их в практической деятельности;

выполнять задания по самостоятельно составленному плану;

распознавать элементарные общие правила создания рукотворного мира (прочность, удобство, эстетическая выразительность – симметрия, асимметрия, равновесие), наблюдать гармонию предметов и окружающей среды, называть характерные особенности изученных видов декоративно-прикладного искусства;

выделять, называть и применять изученные общие правила создания рукотворного мира в своей предметно-творческой деятельности;

самостоятельно готовить рабочее место в соответствии с видом деятельности, поддерживать порядок во время работы, убирать рабочее место;

анализировать задание (образец) по предложенным вопросам, памятке или инструкции, самостоятельно выполнять доступные задания с опорой на инструкционную (технологическую) карту;

самостоятельно отбирать материалы и инструменты для работы, исследовать свойства новых изучаемых материалов (толстый картон, натуральные ткани, нитки, проволока и другие);

читать простейшие чертежи (эскизы), называть линии чертежа (линия контура и надреза, линия выносная и размерная, линия сгиба, линия симметрии);

выполнять экономную разметку прямоугольника (от двух прямых углов и одного прямого угла) с помощью чертёжных инструментов (линейки, угольника) с опорой на простейший чертёж (эскиз), чертить окружность с помощью циркуля;

выполнять биговку;

выполнять построение простейшего лекала (выкройки) правильной геометрической формы и разметку деталей кроя на ткани по нему/ней;

оформлять изделия и соединять детали освоенными ручными строчками;

понимать смысл понятия «развёртка» (трёхмерного предмета), соотносить объёмную конструкцию с изображениями её развёртки;

отличать макет от модели, строить трёхмерный макет из готовой развёртки;

определять неподвижный и подвижный способ соединения деталей и выполнять подвижное и неподвижное соединения известными способами;

конструировать и моделировать изделия из различных материалов по модели, простейшему чертежу или эскизу;

решать несложные конструкторско-технологические задачи;

применять освоенные знания и практические умения (технологические, графические, конструкторские) в самостоятельной интеллектуальной и практической деятельности;

делать выбор, какое мнение принять – своё или другое, высказанное в ходе обсуждения;

выполнять работу в малых группах, осуществлять сотрудничество;

понимать особенности проектной деятельности, осуществлять под руководством учителя элементарную проектную деятельность в малых группах: разрабатывать замысел, искать пути его реализации, воплощать его в продукте, демонстрировать готовый продукт; знать профессии людей, работающих в сфере обслуживания.

К концу обучения в **3 классе** обучающийся получит следующие предметные результаты по отдельным темам программы по труду (технологии):

понимать смысл понятий «чертёж развёртки», «канцелярский нож», «шило», «искусственный материал»;

выделять и называть характерные особенности изученных видов декоративно-прикладного искусства, профессии мастеров прикладного искусства (в рамках изученного);

узнавать и называть по характерным особенностям образцов или по описанию изученные и распространённые в крае ремёсла;



называть и описывать свойства наиболее распространённых изучаемых искусственных и синтетических материалов (бумага, металлы, текстиль и другие);

читать чертёж развёртки и выполнять разметку развёрток с помощью чертёжных инструментов (линейка, угольник, циркуль);

узнавать и называть линии чертежа (осевая и центровая);

безопасно пользоваться канцелярским ножом, шилом;

выполнять рицовку;

выполнять соединение деталей и отделку изделия освоенными ручными строчками;

решать простейшие задачи технико-технологического характера по изменению вида и способа соединения деталей: на достраивание, придание новых свойств конструкции в соответствии с новыми (дополненными) требованиями, использовать комбинированные техники при изготовлении изделий в соответствии с технической или декоративно-художественной задачей;

понимать технологический и практический смысл различных видов соединений в технических объектах, простейшие способы достижения прочности конструкций, использовать их при решении простейших конструкторских задач;

конструировать и моделировать изделия из разных материалов и конструктора по заданным техническим, технологическим и декоративно-художественным условиям;

изменять конструкцию изделия по заданным условиям;

выбирать способ соединения и соединительный материал в зависимости от требований конструкции;

называть несколько видов информационных технологий и соответствующих способов передачи информации (из реального окружения обучающихся);

понимать назначение основных устройств персонального компьютера для ввода, вывода и обработки информации;

выполнять основные правила безопасной работы на компьютере;

использовать возможности компьютера и информационно-коммуникационных технологий для поиска необходимой информации при выполнении обучающих, творческих и проектных заданий;

выполнять проектные задания в соответствии с содержанием изученного материала на основе полученных знаний и умений.

К концу обучения в **4 классе** обучающийся получит следующие предметные результаты по отдельным темам программы по труду (технологии):

формировать общее представление о мире профессий, их социальном значении, о творчестве и творческих профессиях, о мировых достижениях в области техники и искусства (в рамках изученного), о наиболее значимых окружающих производствах;

на основе анализа задания самостоятельно организовывать рабочее место в зависимости от вида работы, осуществлять планирование трудового процесса;

самостоятельно планировать и выполнять практическое задание (практическую работу) с опорой на инструкционную (технологическую) карту или творческий замысел, при необходимости вносить коррективы в выполняемые действия;

понимать элементарные основы бытовой культуры, выполнять доступные действия по самообслуживанию и доступные виды домашнего труда;

выполнять более сложные виды работ и приёмы обработки различных материалов (например, плетение, шитьё и вышивание, тиснение по фольге), комбинировать различные способы в зависимости и от поставленной задачи, оформлять изделия и соединять детали освоенными ручными строчками;

выполнять символические действия моделирования, понимать и создавать простейшие виды технической документации (чертёж развёртки, эскиз, технический рисунок, схему) и выполнять по ней работу;

решать простейшие задачи рационализаторского характера по изменению конструкции изделия: на достраивание, придание новых свойств конструкции в связи с изменением функционального назначения изделия;

на основе усвоенных правил дизайна решать простейшие художественно-конструкторские задачи по созданию изделий с заданной функцией;

создавать небольшие тексты, презентации и печатные публикации с использованием изображений на экране компьютера, оформлять текст (выбор шрифта, размера, цвета шрифта, выравнивание абзаца);

работать с доступной информацией, работать в программах Word, PowerPoint;

решать творческие задачи, мысленно создавать и разрабатывать проектный замысел, осуществлять выбор средств и способов его практического воплощения, аргументированно представлять продукт проектной деятельности;

осуществлять сотрудничество в различных видах совместной деятельности, предлагать идеи для обсуждения, уважительно относиться к мнению товарищей, договариваться, участвовать в распределении ролей, координировать собственную работу в общем процессе.

## ТЕМАТИЧЕСКОЕ ПЛАНИРОВАНИЕ

### 1 КЛАСС

№ п/п	Тема урока	Количество часов			Электронные цифровые образовательные ресурсы
		Всего	К.р.	П.р.	
1	<b>Раздел 1. Технологии, профессии и производства</b>				
1.1	Природное и техническое окружение человека. Мир профессий. Профессии, связанные с изучаемыми материалами и производствами	4			<a href="https://resh.edu.ru/subject/8/">https://resh.edu.ru/subject/8/</a>
Итого по разделу		4			
2	<b>Раздел 2. Технологии ручной обработки материалов. Конструирование и моделирование</b>				
2.1	Природные материалы. Свойства. Технологии обработки. Способы соединения природных материалов	4			<a href="https://resh.edu.ru/subject/8/">https://resh.edu.ru/subject/8/</a>
2.2	Композиция в художественно-декоративных изделиях	2			<a href="https://resh.edu.ru/subject/8/">https://resh.edu.ru/subject/8/</a>

2.3	Пластические массы. Свойства. Технология обработки. Получение различных форм деталей изделия из пластилина. Мир профессий	4			<a href="https://resh.edu.ru/subject/8/">https://resh.edu.ru/subject/8/</a>
2.4	Бумага. Ее основные свойства. Виды бумаги. Мир профессий	1			<a href="https://resh.edu.ru/subject/8/">https://resh.edu.ru/subject/8/</a>
2.5	Картон. Его основные свойства. Виды картона.	1			<a href="https://resh.edu.ru/subject/8/">https://resh.edu.ru/subject/8/</a>
2.6	Сгибание и складывание бумаги	3			<a href="https://resh.edu.ru/subject/8/">https://resh.edu.ru/subject/8/</a>
2.7	Ножницы – режущий инструмент. Резание бумаги и тонкого картона ножницами. Понятие «конструкция». Мир профессий	3			<a href="https://resh.edu.ru/subject/8/">https://resh.edu.ru/subject/8/</a>
2.8	Шаблон – приспособление. Разметка бумажных деталей по шаблону	5			<a href="https://resh.edu.ru/subject/8/">https://resh.edu.ru/subject/8/</a>
2.9	Общее представление о тканях и нитках. Мир профессий	1			<a href="https://resh.edu.ru/subject/8/">https://resh.edu.ru/subject/8/</a>
2.10	Швейные иглы и приспособления	1			<a href="https://resh.edu.ru/subject/8/">https://resh.edu.ru/subject/8/</a>
2.11	Варианты строчки прямого стежка (перевивы). Вышивка	3			<a href="https://resh.edu.ru/subject/8/">https://resh.edu.ru/subject/8/</a>
2.12	Выставка работ. Итоговое занятие	1			
Итого по разделу		29			
<b>ОБЩЕЕ КОЛИЧЕСТВО ЧАСОВ ПО ПРОГРАММЕ</b>		33	0	0	

## 2 КЛАСС

№ п/п	Тема урока	Количество часов			Электронные цифровые образовательные ресурсы
		Всего	К.р.	П.р.	

1	<b>Раздел 1. Технологии профессии и производства.</b>				
1.1	Средства художественной выразительности (композиция, цвет, форма, размер, тон, светотень, симметрия) в работах мастеров. Мир профессий. Мастера и их профессии	5			<a href="https://resh.edu.ru/subject/8/">https://resh.edu.ru/subject/8/</a>
Итого по разделу		5			
2	<b>Раздел 2. Технологии ручной обработки материалов. Конструирование и моделирование.</b>				
2.1	Технология и технологические операции ручной обработки материалов	4			<a href="https://resh.edu.ru/subject/8/">https://resh.edu.ru/subject/8/</a>
2.2	Технология и технологические операции ручной обработки материалов (общее представление)	1			<a href="https://resh.edu.ru/subject/8/">https://resh.edu.ru/subject/8/</a>
2.3	Элементы графической грамоты. Мир профессий	2			<a href="https://resh.edu.ru/subject/8/">https://resh.edu.ru/subject/8/</a>
2.4	Разметка прямоугольных деталей от двух прямых углов по линейке	3			<a href="https://resh.edu.ru/subject/8/">https://resh.edu.ru/subject/8/</a>
2.5	Угольник – чертежный (контрольно-измерительный) инструмент. Разметка прямоугольных деталей по угольнику	1			<a href="https://resh.edu.ru/subject/8/">https://resh.edu.ru/subject/8/</a>
2.6	Циркуль – чертежный (контрольно-измерительный) инструмент. Разметка круглых деталей циркулем	2			<a href="https://resh.edu.ru/subject/8/">https://resh.edu.ru/subject/8/</a>
2.7	Подвижное и неподвижное соединение деталей.	5			<a href="https://resh.edu.ru/subject/8/">https://resh.edu.ru/subject/8/</a>

	Соединение деталей изделия				
2.8	Машины на службе у человека. Мир профессий	2			<a href="https://resh.edu.ru/subject/8/">https://resh.edu.ru/subject/8/</a>
2.9	Технология обработки текстильных материалов. Натуральные ткани. Основные свойства натуральных тканей. Мир профессий	2			<a href="https://resh.edu.ru/subject/8/">https://resh.edu.ru/subject/8/</a>
2.10	Технология изготовления швейных изделий. Лекало. Строчка косого стежка и ее варианты	6			<a href="https://resh.edu.ru/subject/8/">https://resh.edu.ru/subject/8/</a>
Итого по разделу		28			
3	<b>Раздел 3. Итоговый контроль за год</b>				
3.1	Проверочная работа	1	1		
Итого по разделу		1			
<b>ОБЩЕЕ КОЛИЧЕСТВО ЧАСОВ ПО ПРОГРАММЕ</b>		34	1	0	

### 3 КЛАСС

№ п/п	Тема урока	Количество часов			Электронные цифровые образовательные ресурсы
		Всего	К.р.	П.р.	
1	<b>Раздел 1. Технологии, профессии и производства.</b>				
1.1	Современные производства и профессии, связанные с обработкой материалов	2			<a href="https://resh.edu.ru/subject/8/">https://resh.edu.ru/subject/8/</a>
Итого по разделу		2			
2	<b>Раздел 2. Информационно-коммуникационные технологии</b>				
2.1	Современный информационный мир. Персональный компьютер (ПК) и его назначение	3			<a href="https://resh.edu.ru/subject/8/">https://resh.edu.ru/subject/8/</a>

Итого по разделу		3			
3	<b>Раздел 3. Технологии ручной обработки материалов</b>				
3.1	Способы получения объемных рельефных форм и изображений. (технология обработки пластических масс, креповой бумаги, фольги). Мир профессий	4			<a href="https://resh.edu.ru/subject/8/">https://resh.edu.ru/subject/8/</a>
3.2	Способы получения объемных рельефных форм и изображений Фольга. Технология обработки фольги. Мир профессий	1			<a href="https://resh.edu.ru/subject/8/">https://resh.edu.ru/subject/8/</a>
3.3	Архитектура и строительство. Гофрокартон. Его строение свойства, сферы использования. Мир профессий	1			<a href="https://resh.edu.ru/subject/8/">https://resh.edu.ru/subject/8/</a>
3.4	Объемные формы деталей и изделий. Развертка. Чертеж развертки. Мир профессий	6			<a href="https://resh.edu.ru/subject/8/">https://resh.edu.ru/subject/8/</a>
3.5	Технологии обработки текстильных материалов	4			<a href="https://resh.edu.ru/subject/8/">https://resh.edu.ru/subject/8/</a>
3.6	Пришивание пуговиц. Ремонт одежды	2			<a href="https://resh.edu.ru/subject/8/">https://resh.edu.ru/subject/8/</a>
3.7	Современные производства и профессии (история швейной машины или другое). Мир профессий	4			<a href="https://resh.edu.ru/subject/8/">https://resh.edu.ru/subject/8/</a>
Итого по разделу		22			
4	<b>Раздел 4. Конструирование и моделирование</b>				
4.1	Конструирование изделий из разных материалов, в том числе наборов «Конструктор»	6			<a href="https://resh.edu.ru/subject/8/">https://resh.edu.ru/subject/8/</a>

	по заданным условиям. Мир профессий				
Итого по разделу		6			
5	<b>Раздел 5. Итоговый контроль за год</b>				
5.1	Проверочная работа	1	1		
Итого по разделу		1			
<b>ОБЩЕЕ КОЛИЧЕСТВО ЧАСОВ ПО ПРОГРАММЕ</b>		34	1		

#### 4 КЛАСС

№ п/п	Тема урока	Количество часов			Электронные цифровые образовательные ресурсы
		Всего	К.р.	П.р.	
1	<b>Раздел 1. Технологии, профессии и производства</b>				
1.1	Технологии, профессии и производства. Современные производства и профессии	2			
Итого по разделу		2			
2	<b>Раздел 2. Информационно-коммуникационные технологии</b>				
2.1	Информационно-коммуникационные технологии	3			<a href="https://resh.edu.ru/subject/8/">https://resh.edu.ru/subject/8/</a>
Итого по разделу		3			
3	<b>Раздел 3. Конструирование и моделирование</b>				
3.1	Конструирование робототехнических моделей	5			<a href="https://resh.edu.ru/subject/8/">https://resh.edu.ru/subject/8/</a>
Итого по разделу		5			
4	<b>Раздел 4. Технологии ручной обработки материалов. Конструирование и моделирование</b>				
4.1	Конструирование сложных изделий из бумаги и картона	4			<a href="https://resh.edu.ru/subject/8/">https://resh.edu.ru/subject/8/</a>
4.2	Конструирование объемных изделий из разверток	3			<a href="https://resh.edu.ru/subject/8/">https://resh.edu.ru/subject/8/</a>
4.3	Интерьеры разных времен. Декор	3			<a href="https://resh.edu.ru/subject/8/">https://resh.edu.ru/subject/8/</a>

	интерьера. Мир профессий				
4.4	Синтетические материалы. Мир профессий	5			<a href="https://resh.edu.ru/subject/8/">https://resh.edu.ru/subject/8/</a>
4.5	История одежды и текстильных материалов. Мир профессий	5			<a href="https://resh.edu.ru/subject/8/">https://resh.edu.ru/subject/8/</a>
4.6	Конструирование и моделирование. Конструирование изделий из разных материалов, в том числе наборов «Конструктор» по заданным условиям	3			<a href="https://resh.edu.ru/subject/8/">https://resh.edu.ru/subject/8/</a>
Итого по разделу		23			
5	<b>Раздел 5. Итоговый контроль за год 1</b>				
5.1	Подготовка портфолио. Проверочная работа	1			
Итого по разделу		1			
<b>ОБЩЕЕ КОЛИЧЕСТВО ЧАСОВ ПО ПРОГРАММЕ</b>		34	1	0	

### 2.1.10. Физическая культура

Закладывается в детстве, и качественное образование в части физического воспитания, физической культуры детей дошкольного и начального возраста определяет образ жизни на многие годы. Основными составляющими в классификации физических упражнений по признаку исторически сложившихся систем физического воспитания являются гимнастика, игры, туризм, спорт. По данной классификации физические упражнения делятся на четыре группы: гимнастические упражнения, характеризующиеся многообразием искусственно созданных движений и действий, эффективность которых оценивается избирательностью воздействия на строение и функции организма, а также правильностью, красотой и координационной сложностью всех движений, игровые упражнения, состоящие из естественных видов действий (бега, бросков и других), которые выполняются в разнообразных вариантах в соответствии с изменяющейся игровой ситуацией и оцениваются по эффективности влияния на организм в целом и по конечному результату действия, туристические физические упражнения, включающие ходьбу, бег, прыжки, преодоление препятствий, ходьбу на лыжах, езду на велосипеде, греблю в естественных природных условиях, эффективность которых оценивается комплексным воздействием на организм и результативностью преодоления расстояния и препятствий на местности, спортивные упражнения объединяют ту группу действий, исполнение которых искусственно стандартизировано в соответствии с Единой всесоюзной спортивной классификацией и является предметом специализации для достижения максимальных спортивных результатов.

Основные предметные результаты по учебному предмету «Физическая культура» в соответствии с ФГОС НОО должны обеспечивать умение использовать основные гимнастические упражнения для формирования и укрепления здоровья, физического



развития, физического совершенствования, повышения физической и умственной работоспособности. В программе по физической культуре отведено особое место упражнениям основной гимнастики и играм с использованием гимнастических упражнений. Программа по физической культуре включает упражнения для развития гибкости и координации, эффективность развития которых приходится на возрастной период начального общего образования. Целенаправленные физические упражнения позволяют избирательно и значительно их развить. Программа по физической культуре обеспечивает сформированность общих представлений о физической культуре и спорте, физической активности, физических качествах, жизненно важных прикладных умениях и навыках, основных физических упражнениях (гимнастических, игровых, туристических и спортивных). Освоение программы по физической культуре обеспечивает выполнение обучающимися нормативов Всероссийского физкультурно-спортивного комплекса «Готов к труду и обороне» (далее - ГТО) и другие предметные результаты ФГОС НОО, а также позволяет решить воспитательные задачи, изложенные в федеральной рабочей программе воспитания. Согласно своему назначению программа по физической культуре является ориентиром для составления рабочих программ образовательных организаций: она даёт представление о целях, общей стратегии обучения, воспитания и развития обучающихся по физической культуре, устанавливает обязательное предметное содержание, предусматривает распределение его по классам и структурирование по разделам и темам курса, определяет количественные и качественные характеристики содержания, даёт распределение тематических разделов и рекомендуемую последовательность их изучения с учётом межпредметных и внутрипредметных связей, логики учебного процесса, возрастных особенностей обучающихся, определяет возможности предмета для реализации требований к результатам освоения основной образовательной программы начального общего образования, а также требований к результатам обучения физической культуре.

В программе по физической культуре нашли своё отражение условия Концепции преподавания учебного предмета «Физическая культура» в образовательных организациях Российской Федерации, реализующих основные общеобразовательные программы. Предметом обучения физической культуре на уровне начального общего образования является двигательная деятельность человека с общеразвивающей направленностью с использованием основных направлений физической культуры в классификации физических упражнений по признаку исторически сложившихся систем: гимнастика, игры, туризм, спорт - и упражнений по преимущественной целевой направленности их использования с учётом сенситивных периодов развития обучающихся начального общего образования. В процессе овладения этой деятельностью формируется костно-мышечная система, укрепляется здоровье, совершенствуются физические качества, осваиваются необходимые двигательные действия, активно развиваются мышление, творчество и самостоятельность.

## **СОДЕРЖАНИЕ УЧЕБНОГО ПРЕДМЕТА**

### **1 КЛАСС**

#### ***Знания о физической культуре***

Понятие «физическая культура» как занятия физическими упражнениями и спортом по укреплению здоровья, физическому развитию и физической подготовке. Связь физических упражнений с движениями животных и трудовыми действиями древних людей.

#### ***Способы самостоятельной деятельности***

Режим дня и правила его составления и соблюдения.

#### ***Физическое совершенствование***

*Оздоровительная физическая культура*

Гигиена человека и требования к проведению гигиенических процедур. Осанка и комплексы упражнений для правильного её развития. Физические упражнения для физкультминуток и утренней зарядки.

#### *Спортивно-оздоровительная физическая культура*

Правила поведения на уроках физической культуры, подбора одежды для занятий в спортивном зале и на открытом воздухе.

Гимнастика с основами акробатики

Исходные положения в физических упражнениях: стойки, упоры, седы, положения лёжа. Строевые упражнения: построение и перестроение в одну и две шеренги, стоя на месте, повороты направо и налево, передвижение в колонне по одному с равномерной скоростью.

Гимнастические упражнения: стилизованные способы передвижения ходьбой и бегом, упражнения с гимнастическим мячом и гимнастической скакалкой, стилизованные гимнастические прыжки.

Акробатические упражнения: подъём туловища из положения лёжа на спине и животе, подъём ног из положения лёжа на животе, сгибание рук в положении упор лёжа, прыжки в группировке, толчком двумя ногами, прыжки в упоре на руки, толчком двумя ногами.

Лыжная подготовка

Переноска лыж к месту занятия. Основная стойка лыжника. Передвижение на лыжах ступающим шагом (без палок). Передвижение на лыжах скользящим шагом (без палок).

Лёгкая атлетика

Равномерная ходьба и равномерный бег. Прыжки в длину и высоту с места толчком двумя ногами, в высоту с прямого разбега.

Подвижные и спортивные игры

Считалки для самостоятельной организации подвижных игр.

#### *Прикладно-ориентированная физическая культура*

Развитие основных физических качеств средствами спортивных и подвижных игр. Подготовка к выполнению нормативных требований комплекса ГТО.

## **2 КЛАСС**

### *Знания о физической культуре*

Из истории возникновения физических упражнений и первых соревнований. Зарождение Олимпийских игр древности.

### *Способы самостоятельной деятельности*

Физическое развитие и его измерение. Физические качества человека: сила, быстрота, выносливость, гибкость, координация и способы их измерения. Составление дневника наблюдений по физической культуре.

### *Физическое совершенствование*

#### *Оздоровительная физическая культура*

Закаливание организма обтиранием. Составление комплекса утренней зарядки и физкультминутки для занятий в домашних условиях.

#### *Спортивно-оздоровительная физическая культура*

Гимнастика с основами акробатики

Правила поведения на занятиях гимнастикой и акробатикой. Строевые команды в построении и перестроении в одну шеренгу и колонну по одному; при поворотах направо и налево, стоя на месте и в движении. Передвижение в колонне по одному с равномерной и изменяющейся скоростью движения.

Упражнения разминки перед выполнением гимнастических упражнений. Прыжки со скакалкой на двух ногах и поочередно на правой и левой ноге на месте. Упражнения с гимнастическим мячом: подбрасывание, перекуты и наклоны с мячом в руках. Танцевальный хороводный шаг, танец галоп.

#### Лыжная подготовка

Правила поведения на занятиях лыжной подготовкой. Упражнения на лыжах: передвижение двухшажным попеременным ходом, спуск с небольшого склона в основной стойке, торможение лыжными палками на учебной трассе и падением на бок во время спуска.

#### Лёгкая атлетика

Правила поведения на занятиях лёгкой атлетикой. Броски малого мяча в неподвижную мишень разными способами из положения стоя, сидя и лёжа. Разнообразные сложно-координированные прыжки толчком одной ногой и двумя ногами с места, в движении в разных направлениях, с разной амплитудой и траекторией полёта. Прыжок в высоту с прямого разбега. Ходьба по гимнастической скамейке с изменением скорости и направления движения. Беговые сложно-координационные упражнения: ускорения из разных исходных положений, змейкой, по кругу, обеганием предметов, с преодолением небольших препятствий.

#### Подвижные игры

Подвижные игры с техническими приёмами спортивных игр (баскетбол, футбол).

#### *Прикладно-ориентированная физическая культура*

Подготовка к соревнованиям по комплексу ГТО. Развитие основных физических качеств средствами подвижных и спортивных игр.

### **3 КЛАСС**

#### *Знания о физической культуре*

Из истории развития физической культуры у древних народов, населявших территорию России. История появления современного спорта.

#### *Способы самостоятельной деятельности*

Виды физических упражнений, используемых на уроках физической культуры: общеразвивающие, подготовительные, соревновательные, их отличительные признаки и предназначение. Способы измерения пульса на занятиях физической культурой (наложение руки под грудь). Дозировка нагрузки при развитии физических качеств на уроках физической культуры. Дозирование физических упражнений для комплексов физкультминутки и утренней зарядки. Составление графика занятий по развитию физических качеств на учебный год.

#### *Физическое совершенствование*

##### *Оздоровительная физическая культура*

Закаливание организма при помощи обливания под душем. Упражнения дыхательной и зрительной гимнастики, их влияние на восстановление организма после умственной и физической нагрузки.

##### *Спортивно-оздоровительная физическая культура.*

##### Гимнастика с основами акробатики

Строевые упражнения в движении противходом, перестроении из колонны по одному в колонну по три, стоя на месте и в движении. Упражнения в лазании по канату в три приёма. Упражнения на гимнастической скамейке в передвижении стилизованными способами ходьбы: вперёд, назад, с высоким подниманием колен и изменением положения рук, приставным шагом правым и левым боком. Передвижения по наклонной гимнастической

скамейке: равномерной ходьбой с поворотом в разные стороны и движением руками, приставным шагом правым и левым боком.

Упражнения в передвижении по гимнастической стенке: ходьба приставным шагом правым и левым боком по нижней жерди, лазанье разноимённым способом. Прыжки через скакалку с изменяющейся скоростью вращения на двух ногах и поочерёдно на правой и левой ноге, прыжки через скакалку назад с равномерной скоростью.

Ритмическая гимнастика: стилизованные наклоны и повороты туловища с изменением положения рук, стилизованные шаги на месте в сочетании с движением рук, ног и туловища. Упражнения в танцах галоп и полька.

*Лёгкая атлетика*

Прыжок в длину с разбега, способом согнув ноги. Броски набивного мяча из-за головы в положении сидя и стоя на месте. Беговые упражнения скоростной и координационной направленности: челночный бег, бег с преодолением препятствий, с ускорением и торможением, максимальной скоростью на дистанции 30 м.

*Лыжная подготовка*

Передвижение одновременным двухшажным ходом. Упражнения в поворотах на лыжах переступанием стоя на месте и в движении. Торможение плугом.

*Подвижные и спортивные игры*

Подвижные игры на точность движений с приёмами спортивных игр и лыжной подготовки. Баскетбол: ведение баскетбольного мяча, ловля и передача баскетбольного мяча. Волейбол: прямая нижняя подача, приём и передача мяча снизу двумя руками на месте и в движении. Футбол: ведение футбольного мяча, удар по неподвижному футбольному мячу.

*Прикладно-ориентированная физическая культура.*

Развитие основных физических качеств средствами базовых видов спорта. Подготовка к выполнению нормативных требований комплекса ГТО.

## **4 КЛАСС**

### ***Знания о физической культуре***

Из истории развития физической культуры в России. Развитие национальных видов спорта в России.

### ***Способы самостоятельной деятельности***

Физическая подготовка. Влияние занятий физической подготовкой на работу организма. Регулирование физической нагрузки по пульсу на самостоятельных занятиях физической подготовкой. Определение тяжести нагрузки на самостоятельных занятиях физической подготовкой по внешним признакам и самочувствию. Определение возрастных особенностей физического развития и физической подготовленности посредством регулярного наблюдения. Оказание первой помощи при травмах во время самостоятельных занятий физической культурой.

### ***Физическое совершенствование***

#### ***Оздоровительная физическая культура***

Оценка состояния осанки, упражнения для профилактики её нарушения (на расслабление мышц спины и профилактику сутулости). Упражнения для снижения массы тела за счёт упражнений с высокой активностью работы больших мышечных групп. Закаливающие процедуры: купание в естественных водоёмах, солнечные и воздушные процедуры.

#### ***Спортивно-оздоровительная физическая культура***

##### **Гимнастика с основами акробатики**

Предупреждение травматизма при выполнении гимнастических и акробатических упражнений. Акробатические комбинации из хорошо освоенных упражнений. Опорный

прыжок через гимнастического козла с разбега способом напрыгивания. Упражнения на низкой гимнастической перекладине: висы и упоры, подъём переворотом. Упражнения в танце «Летка-енка».

Лёгкая атлетика

Предупреждение травматизма во время выполнения легкоатлетических упражнений. Прыжок в высоту с разбега перешагиванием. Технические действия при беге по легкоатлетической дистанции: низкий старт, стартовое ускорение, финиширование. Метание малого мяча на дальность стоя на месте.

Лыжная подготовка

Предупреждение травматизма во время занятий лыжной подготовкой. Упражнения в передвижении на лыжах одновременным одношажным ходом.

Подвижные и спортивные игры

Предупреждение травматизма на занятиях подвижными играми. Подвижные игры общефизической подготовки. Волейбол: нижняя боковая подача, приём и передача мяча сверху, выполнение освоенных технических действий в условиях игровой деятельности. Баскетбол: бросок мяча двумя руками от груди с места, выполнение освоенных технических действий в условиях игровой деятельности. Футбол: остановки катящегося мяча внутренней стороной стопы, выполнение освоенных технических действий в условиях игровой деятельности.

Прикладно-ориентированная физическая культура

Упражнения физической подготовки на развитие основных физических качеств. Подготовка к выполнению нормативных требований комплекса **ГТО ПЛАНИРУЕМЫЕ РЕЗУЛЬТАТЫ ОСВОЕНИЯ ПРОГРАММЫ ПО ФИЗИЧЕСКОЙ КУЛЬТУРЕ НА УРОВНЕ НАЧАЛЬНОГО ОБЩЕГО ОБРАЗОВАНИЯ**

## **ЛИЧНОСТНЫЕ РЕЗУЛЬТАТЫ**

Личностные результаты освоения программы по физической культуре на уровне начального общего образования достигаются в единстве учебной и воспитательной деятельности в соответствии с традиционными российскими социокультурными и духовно-нравственными ценностями, принятыми в обществе правилами и нормами поведения и способствуют процессам самопознания, самовоспитания и саморазвития, формирования внутренней позиции личности.

В результате изучения физической культуры на уровне начального общего образования у обучающегося будут сформированы следующие личностные результаты:

- становление ценностного отношения к истории и развитию физической культуры народов России, осознание её связи с трудовой деятельностью и укреплением здоровья человека;
- формирование нравственно-этических норм поведения и правил межличностного общения во время подвижных игр и спортивных соревнований, выполнения совместных учебных заданий;
- проявление уважительного отношения к соперникам во время соревновательной деятельности, стремление оказывать первую помощь при травмах и ушибах;
- уважительное отношение к содержанию национальных подвижных игр, этнокультурным формам и видам соревновательной деятельности;
- стремление к формированию культуры здоровья, соблюдению правил здорового образа жизни;

- проявление интереса к исследованию индивидуальных особенностей физического развития и физической подготовленности, влияния занятий физической культурой и спортом на их показатели.

## **МЕТАПРЕДМЕТНЫЕ РЕЗУЛЬТАТЫ**

В результате изучения физической культуры на уровне начального общего образования у обучающегося будут сформированы познавательные универсальные учебные действия, коммуникативные универсальные учебные действия, регулятивные универсальные учебные действия, совместная деятельность.

К концу обучения в **1 классе** у обучающегося будут сформированы следующие универсальные учебные действия.

### **Познавательные универсальные учебные действия:**

- находить общие и отличительные признаки в передвижениях человека и животных;
- устанавливать связь между бытовыми движениями древних людей и физическими упражнениями из современных видов спорта;
- сравнивать способы передвижения ходьбой и бегом, находить между ними общие и отличительные признаки;
- выявлять признаки правильной и неправильной осанки, приводить возможные причины её нарушений.

### **Коммуникативные универсальные учебные действия:**

- воспроизводить названия разучиваемых физических упражнений и их исходные положения;
- высказывать мнение о положительном влиянии занятий физической культурой, оценивать влияние гигиенических процедур на укрепление здоровья;
- управлять эмоциями во время занятий физической культурой и проведения подвижных игр, соблюдать правила поведения и положительно относиться к замечаниям других обучающихся и учителя;
- обсуждать правила проведения подвижных игр, обосновывать объективность определения победителей.

### **Регулятивные универсальные учебные действия:**

- выполнять комплексы физкультминуток, утренней зарядки, упражнений по профилактике нарушения и коррекции осанки;
- выполнять учебные задания по обучению новым физическим упражнениям и развитию физических качеств;
- проявлять уважительное отношение к участникам совместной игровой и соревновательной деятельности.

К концу обучения во **2 классе** у обучающегося будут сформированы следующие универсальные учебные действия.

### **Познавательные универсальные учебные действия:**

- характеризовать понятие «физические качества», называть физические качества и определять их отличительные признаки;
- понимать связь между закалывающими процедурами и укреплением здоровья;
- выявлять отличительные признаки упражнений на развитие разных физических качеств, приводить примеры и демонстрировать их выполнение;
- обобщать знания, полученные в практической деятельности, составлять индивидуальные комплексы упражнений физкультминуток и утренней зарядки, упражнений на профилактику нарушения осанки;

- вести наблюдения за изменениями показателей физического развития и физических качеств, проводить процедуры их измерения.

**Коммуникативные универсальные учебные действия:**

- объяснять назначение упражнений утренней зарядки, приводить соответствующие примеры её положительного влияния на организм обучающихся (в пределах изученного);
- исполнять роль капитана и судьи в подвижных играх, аргументированно высказывать суждения о своих действиях и принятых решениях;
- делать небольшие сообщения по истории возникновения подвижных игр и спортивных соревнований, планированию режима дня, способам измерения показателей физического развития и физической подготовленности.

**Регулятивные универсальные учебные действия:**

- соблюдать правила поведения на уроках физической культуры с учётом их учебного содержания, находить в них различия (легкоатлетические, гимнастические и игровые уроки, занятия лыжной и плавательной подготовкой);
- выполнять учебные задания по освоению новых физических упражнений и развитию физических качеств в соответствии с указаниями и замечаниями учителя;
- взаимодействовать со сверстниками в процессе выполнения учебных заданий, соблюдать культуру общения и уважительного обращения к другим обучающимся;
- контролировать соответствие двигательных действий правилам подвижных игр, проявлять эмоциональную сдержанность при возникновении ошибок.

К концу обучения в **3 классе** у обучающегося будут сформированы следующие универсальные учебные действия.

**Познавательные универсальные учебные действия:**

- понимать историческую связь развития физических упражнений с трудовыми действиями, приводить примеры упражнений древних людей в современных спортивных соревнованиях;
- объяснять понятие «дозировка нагрузки», правильно применять способы её регулирования на занятиях физической культурой;
- понимать влияние дыхательной и зрительной гимнастики на предупреждение развития утомления при выполнении физических и умственных нагрузок;
- обобщать знания, полученные в практической деятельности, выполнять правила поведения на уроках физической культуры, проводить закаливающие процедуры, занятия по предупреждению нарушения осанки;
- вести наблюдения за динамикой показателей физического развития и физических качеств в течение учебного года, определять их приросты по учебным четвертям (триместрам).

**Коммуникативные универсальные учебные действия:**

- организовывать совместные подвижные игры, принимать в них активное участие с соблюдением правил и норм этического поведения;
- правильно использовать строевые команды, названия упражнений и способов деятельности во время совместного выполнения учебных заданий;
- активно участвовать в обсуждении учебных заданий, анализе выполнения физических упражнений и технических действий из осваиваемых видов спорта;
- делать небольшие сообщения по результатам выполнения учебных заданий, организации и проведения самостоятельных занятий физической культурой.

### **Регулятивные универсальные учебные действия:**

- контролировать выполнение физических упражнений, корректировать их на основе сравнения с заданными образцами;
- взаимодействовать со сверстниками в процессе учебной и игровой деятельности, контролировать соответствие выполнения игровых действий правилам подвижных игр;
- оценивать сложность возникающих игровых задач, предлагать их совместное коллективное решение.

К концу обучения в **4 классе** у обучающегося будут сформированы следующие универсальные учебные действия.

### **Познавательные универсальные учебные действия:**

- сравнивать показатели индивидуального физического развития и физической подготовленности с возрастными стандартами, находить общие и отличительные особенности;
- выявлять отставание в развитии физических качеств от возрастных стандартов, приводить примеры физических упражнений по их устранению;
- объединять физические упражнения по их целевому назначению: на профилактику нарушения осанки, развитие силы, быстроты и выносливости.

### **Коммуникативные универсальные учебные действия:**

- взаимодействовать с учителем и обучающимися, воспроизводить ранее изученный материал и отвечать на вопросы в процессе учебного диалога;
- использовать специальные термины и понятия в общении с учителем и обучающимися, применять термины при обучении новым физическим упражнениям, развитию физических качеств;
- оказывать посильную первую помощь во время занятий физической культурой.

### **Регулятивные универсальные учебные действия:**

- выполнять указания учителя, проявлять активность и самостоятельность при выполнении учебных заданий;
- самостоятельно проводить занятия на основе изученного материала и с учётом собственных интересов; оценивать свои успехи в занятиях физической культурой, проявлять стремление к развитию физических качеств, выполнению нормативных требований комплекса ГТО.

## **ПРЕДМЕТНЫЕ РЕЗУЛЬТАТЫ**

### **1 КЛАСС**

К концу обучения в **1 классе** обучающийся достигнет следующих предметных результатов по отдельным темам программы по физической культуре:

- приводить примеры основных дневных дел и их распределение в индивидуальном режиме дня;
- соблюдать правила поведения на уроках физической культурой, приводить примеры подбора одежды для самостоятельных занятий;
- выполнять упражнения утренней зарядки и физкультминуток;
- анализировать причины нарушения осанки и демонстрировать упражнения по профилактике её нарушения;
- демонстрировать построение и перестроение из одной шеренги в две и в колонну по одному, выполнять ходьбу и бег с равномерной и изменяющейся скоростью передвижения;



- демонстрировать передвижения стилизованным гимнастическим шагом и бегом, прыжки на месте с поворотами в разные стороны и в длину толчком двумя ногами;
- передвигаться на лыжах ступающим и скользящим шагом (без палок);
- играть в подвижные игры с общеразвивающей направленностью.

## 2 КЛАСС

К концу обучения во **2 классе** обучающийся достигнет следующих предметных результатов по отдельным темам программы по физической культуре:

- демонстрировать примеры основных физических качеств и высказывать своё суждение об их связи с укреплением здоровья и физическим развитием;
- измерять показатели длины и массы тела, физических качеств с помощью специальных тестовых упражнений, вести наблюдения за их изменениями;
- выполнять броски малого (теннисного) мяча в мишень из разных исходных положений и разными способами, демонстрировать упражнения в подбрасывании гимнастического мяча правой и левой рукой, перебрасывании его с руки на руку, перекатыванию;
- демонстрировать танцевальный хороводный шаг в совместном передвижении;
- выполнять прыжки по разметкам на разное расстояние и с разной амплитудой, в высоту с прямого разбега;
- передвигаться на лыжах двухшажным переменным ходом, спускаться с пологого склона и тормозить падением;
- организовывать и играть в подвижные игры на развитие основных физических качеств, с использованием технических приёмов из спортивных игр;
- - выполнять упражнения на развитие физических качеств.

## 3 КЛАСС

К концу обучения в **3 классе** обучающийся достигнет следующих предметных результатов по отдельным темам программы по физической культуре:

- соблюдать правила во время выполнения гимнастических и акробатических упражнений, легкоатлетической, лыжной, игровой и плавательной подготовки;
- демонстрировать примеры упражнений общеразвивающей, подготовительной и соревновательной направленности, раскрывать их целевое предназначение на занятиях физической культурой;
- измерять частоту пульса и определять физическую нагрузку по её значениям с помощью таблицы стандартных нагрузок;
- выполнять упражнения дыхательной и зрительной гимнастики, объяснять их связь с предупреждением появления утомления;
- выполнять движение противоходом в колонне по одному, перестраиваться из колонны по одному в колонну по три на месте и в движении;
- выполнять ходьбу по гимнастической скамейке с высоким подниманием колен и изменением положения рук, поворотами в правую и левую сторону, двигаться приставным шагом левым и правым боком, спиной вперёд;
- передвигаться по нижней жерди гимнастической стенки приставным шагом в правую и левую сторону, лазать разноимённым способом;
- демонстрировать прыжки через скакалку на двух ногах и попеременно на правой и левой ноге;
- демонстрировать упражнения ритмической гимнастики, движения танцев галоп и полька;

- выполнять бег с преодолением небольших препятствий с разной скоростью, прыжки в длину с разбега способом согнув ноги, броски набивного мяча из положения сидя и стоя;
- передвигаться на лыжах одновременным двухшажным ходом, спускаться с пологого склона в стойке лыжника и тормозить плугом;
- выполнять технические действия спортивных игр: баскетбол (ведение баскетбольного мяча на месте и движении), волейбол (приём мяча снизу и нижняя передача в парах), футбол (ведение футбольного мяча змейкой);
- выполнять упражнения на развитие физических качеств, демонстрировать приросты в их показателях.

#### 4 КЛАСС

К концу обучения в **4 классе** обучающийся достигнет следующих предметных результатов по отдельным темам программы по физической культуре:

- объяснять назначение комплекса ГТО и выявлять его связь с подготовкой к труду и защите Родины;
- осознавать положительное влияние занятий физической подготовкой на укрепление здоровья, развитие сердечно-сосудистой и дыхательной систем;
- приводить примеры регулирования физической нагрузки по пульсу при развитии физических качеств: силы, быстроты, выносливости и гибкости;
- приводить примеры оказания первой помощи при травмах во время самостоятельных занятий физической культурой и спортом, характеризовать причины их появления на занятиях гимнастикой и лёгкой атлетикой, лыжной и плавательной подготовкой;
- проявлять готовность оказать первую помощь в случае необходимости;
- демонстрировать акробатические комбинации из 5–7 хорошо освоенных упражнений (с помощью учителя);
- демонстрировать опорный прыжок через гимнастического козла с разбега способом напрыгивания;
- выполнять прыжок в высоту с разбега перешагиванием;
- выполнять метание малого (теннисного) мяча на дальность;
- выполнять освоенные технические действия спортивных игр баскетбол, волейбол и футбол в условиях игровой деятельности;

выполнять упражнения на развитие физических качеств, демонстрировать приросты в их показателях и игровой деятельности; осваивать технические действия из спортивных игр.

### ТЕМАТИЧЕСКОЕ ПЛАНИРОВАНИЕ

#### 1 КЛАСС

№ п/п	Наименование разделов и тем программы	Количество часов			Электронные (цифровые) образовательные ресурсы
		Всего	К. р.	П. р.	
<b>Раздел 1. Знания о физической культуре</b>					
1.1	Знания о физической культуре	2	0	0	<a href="https://resh.edu.ru/subject/9/1/">https://resh.edu.ru/subject/9/1/</a>
Итого по разделу		2			
<b>Раздел 2. Способы самостоятельной деятельности</b>					

2.1	Режим дня школьника	1	0	0	<a href="https://resh.edu.ru/subject/9/1/">https://resh.edu.ru/subject/9/1/</a>
Итого по разделу		1			
<b>ФИЗИЧЕСКОЕ СОВЕРШЕНСТВОВАНИЕ</b>					
<b>Раздел 1. Оздоровительная физическая культура</b>					
1.1	Гигиена человека	1	0	0	<a href="https://resh.edu.ru/subject/9/1/">https://resh.edu.ru/subject/9/1/</a>
1.2	Осанка человека	1	0	0	<a href="https://resh.edu.ru/subject/9/1/">https://resh.edu.ru/subject/9/1/</a>
1.3	Утренняя зарядка и физкультминутки в режиме дня школьника	1	0	0	<a href="https://resh.edu.ru/subject/9/1/">https://resh.edu.ru/subject/9/1/</a>
Итого по разделу		3			
<b>Раздел 2. Спортивно-оздоровительная физическая культура</b>					
2.1	Гимнастика с основами акробатики	12	0	0	<a href="https://resh.edu.ru/subject/9/1/">https://resh.edu.ru/subject/9/1/</a>
2.2	Лыжная подготовка	12	0	0	<a href="https://resh.edu.ru/subject/9/1/">https://resh.edu.ru/subject/9/1/</a>
2.3	Легкая атлетика	16	0	0	<a href="https://resh.edu.ru/subject/9/1/">https://resh.edu.ru/subject/9/1/</a>
2.4	Подвижные и спортивные игры	16	0	0	<a href="https://resh.edu.ru/subject/9/1/">https://resh.edu.ru/subject/9/1/</a>
Итого по разделу		56			
<b>Раздел 3. Прикладно-ориентированная физическая культура</b>					
3.1	Подготовка к выполнению нормативных требований	4	0	0	<a href="https://resh.edu.ru/subject/9/1/">https://resh.edu.ru/subject/9/1/</a>
комплекса ГТО		4			
ОБЩЕЕ КОЛИЧЕСТВО ЧАСОВ ПО ПРОГРАММЕ		66	0	0	

## 2 КЛАСС

№ п/п	Наименование разделов и тем программы	Количество часов			Электронные (цифровые) образовательные ресурсы
		Всего	К.р.	П.р.	
<b>Раздел 1. Знания о физической культуре</b>					
1.1	Знания о физической культуре	3	0	0	<a href="https://resh.edu.ru/subject/9/2/">https://resh.edu.ru/subject/9/2/</a>
Итого по разделу		3			
<b>Раздел 2. Способы самостоятельной деятельности</b>					
2.1	Физическое развитие и его измерение	4	0	0	<a href="https://resh.edu.ru/subject/9/2/">https://resh.edu.ru/subject/9/2/</a>
Итого по разделу		4			
<b>ФИЗИЧЕСКОЕ СОВЕРШЕНСТВОВАНИЕ</b>					
<b>Раздел 1. Оздоровительная физическая культура</b>					

1.1	Занятия по укреплению здоровья	1			<a href="https://resh.edu.ru/subject/9/2/">https://resh.edu.ru/subject/9/2/</a>
1.2	Индивидуальные комплексы утренней зарядки	1	0	0	<a href="https://resh.edu.ru/subject/9/2/">https://resh.edu.ru/subject/9/2/</a>
Итого по разделу		2			
<b>Раздел 2. Спортивно-оздоровительная физическая культура</b>					
2.1	Гимнастика с основами акробатики	12	0	0	<a href="https://resh.edu.ru/subject/9/2/">https://resh.edu.ru/subject/9/2/</a>
2.2	Лыжная подготовка	12	0	0	<a href="https://resh.edu.ru/subject/9/2/">https://resh.edu.ru/subject/9/2/</a>
2.3	Легкая атлетика	15	0	0	<a href="https://resh.edu.ru/subject/9/2/">https://resh.edu.ru/subject/9/2/</a>
2.4	Подвижные игры	16	0	0	<a href="https://resh.edu.ru/subject/9/2/">https://resh.edu.ru/subject/9/2/</a>
Итого по разделу		55			
<b>Раздел 3. Прикладно-ориентированная физическая культура</b>					
3.1	Подготовка к выполнению нормативных требований комплекса ГТО	4	0	0	<a href="https://resh.edu.ru/subject/9/2/">https://resh.edu.ru/subject/9/2/</a>
Итого по разделу		4			
ОБЩЕЕ КОЛИЧЕСТВО ЧАСОВ ПО ПРОГРАММЕ		68	0	0	

### 3 КЛАСС

№ п/п	Наименование разделов и тем программы	Количество часов			Электронные (цифровые) образовательные ресурсы
		Всего	К.р.	П.р.	
<b>Раздел 1. Знания о физической культуре</b>					
1.1	Знания о физической культуре	2	0	0	<a href="https://resh.edu.ru/subject/9/3/">https://resh.edu.ru/subject/9/3/</a>
Итого по разделу		2			
<b>Раздел 2. Способы самостоятельной деятельности</b>					
2.1	Виды физических упражнений, используемых на уроках	1	0	0	<a href="https://resh.edu.ru/subject/9/3/">https://resh.edu.ru/subject/9/3/</a>
2.2	Измерение пульса на уроках физической культуры	1	0	0	<a href="https://resh.edu.ru/subject/9/3/">https://resh.edu.ru/subject/9/3/</a>
2.3	Физическая нагрузка	2	0	0	<a href="https://resh.edu.ru/subject/9/3/">https://resh.edu.ru/subject/9/3/</a>
Итого по разделу		4			
<b>ФИЗИЧЕСКОЕ СОВЕРШЕНСТВОВАНИЕ</b>					
<b>Раздел 1. Оздоровительная физическая культура</b>					

1.1	Закаливание организма	1	0	0	<a href="https://resh.edu.ru/subject/9/3/">https://resh.edu.ru/subject/9/3/</a>
1.2	Дыхательная и зрительная гимнастика	1	0	0	<a href="https://resh.edu.ru/subject/9/3/">https://resh.edu.ru/subject/9/3/</a>
Итого по разделу		2			
<b>Раздел 2. Спортивно-оздоровительная физическая культура</b>					
2.1	Гимнастика с основами акробатики	12	0	0	<a href="https://resh.edu.ru/subject/9/3/">https://resh.edu.ru/subject/9/3/</a>
2.2	Легкая атлетика	16	0	0	<a href="https://resh.edu.ru/subject/9/3/">https://resh.edu.ru/subject/9/3/</a>
2.3	Лыжная подготовка	12	0	0	<a href="https://resh.edu.ru/subject/9/3/">https://resh.edu.ru/subject/9/3/</a>
2.4	Подвижные и спортивные игры	18	0	0	<a href="https://resh.edu.ru/subject/9/3/">https://resh.edu.ru/subject/9/3/</a>
Итого по разделу		58			
<b>Раздел 3. Прикладно-ориентированная физическая культура</b>					
3.1	Подготовка к выполнению нормативных требований комплекса ГТО	2	0	0	<a href="https://resh.edu.ru/subject/9/3/">https://resh.edu.ru/subject/9/3/</a>
Итого по разделу		2			
ОБЩЕЕ КОЛИЧЕСТВО ЧАСОВ ПО ПРОГРАММЕ		68	0	0	

#### 4 КЛАСС

№ п/п	Наименование разделов и тем программы	Количество часов			Электронные (цифровые) образовательные ресурсы
		Всего	К.р.	П.р.	
<b>Раздел 1. Знания о физической культуре</b>					
1.1	Знания о физической культуре	2	0	0	<a href="https://resh.edu.ru/subject/9/4/">https://resh.edu.ru/subject/9/4/</a>
Итого по разделу		2			
<b>Раздел 2. Способы самостоятельной деятельности</b>					
2.1	Самостоятельная физическая подготовка	2	0	0	<a href="https://resh.edu.ru/subject/9/4/">https://resh.edu.ru/subject/9/4/</a>
2.2	Профилактика предупреждения травм и оказание первой помощи при их возникновении	2	0	0	<a href="https://resh.edu.ru/subject/9/4/">https://resh.edu.ru/subject/9/4/</a>
Итого по разделу		4			
<b>ФИЗИЧЕСКОЕ СОВЕРШЕНСТВОВАНИЕ</b>					
<b>Раздел 1. Оздоровительная физическая культура</b>					

1.1	Упражнения для профилактики нарушения осанки и снижения массы тела	1	0	0	<a href="https://resh.edu.ru/subject/9/4/">https://resh.edu.ru/subject/9/4/</a>
1.2	Закаливание организма	1	0	0	<a href="https://resh.edu.ru/subject/9/4/">https://resh.edu.ru/subject/9/4/</a>
Итого по разделу		2			
<b>Раздел 2. Спортивно-оздоровительная физическая культура</b>					
2.1	Гимнастика с основами акробатики	12	0	0	<a href="https://resh.edu.ru/subject/9/4/">https://resh.edu.ru/subject/9/4/</a>
2.2	Легкая атлетика	16	0	0	<a href="https://resh.edu.ru/subject/9/4/">https://resh.edu.ru/subject/9/4/</a>
2.3	Лыжная подготовка	12	0	0	<a href="https://resh.edu.ru/subject/9/4/">https://resh.edu.ru/subject/9/4/</a>
2.4	Подвижные и спортивные игры	18	0	0	<a href="https://resh.edu.ru/subject/9/4/">https://resh.edu.ru/subject/9/4/</a>
Итого по разделу		58			
<b>Раздел 3. Прикладно-ориентированная физическая культура</b>					
3.1	Подготовка к выполнению нормативных требований комплекса ГТО	2	0	0	<a href="https://resh.edu.ru/subject/9/4/">https://resh.edu.ru/subject/9/4/</a>
Итого по разделу		2			
ОБЩЕЕ КОЛИЧЕСТВО ЧАСОВ ПО ПРОГРАММЕ		68	0	0	

### 2.1.11. Учусь учиться

Программа учебного курса «Учусь учиться» по математике на уровне начального общего образования составлена на основе требований к результатам освоения программы начального общего образования ФГОС НОО, а также ориентирована на целевые приоритеты духовно-нравственного развития, воспитания и социализации обучающихся, сформулированные в федеральной рабочей программе воспитания.

На уровне начального общего образования изучение математики имеет особое значение в развитии обучающегося. Приобретённые им знания, опыт выполнения предметных и универсальных действий на математическом материале, первоначальное овладение математическим языком станут фундаментом обучения на уровне основного общего образования, а также будут востребованы в жизни. Программа «Учусь учиться» на уровне начального общего образования направлена на достижение следующих образовательных, развивающих целей, а также целей воспитания:

освоение начальных математических знаний – понимание значения величин и способов их измерения, использование арифметических способов для разрешения сюжетных ситуаций, становление умения решать учебные и практические задачи средствами математики, работа с алгоритмами выполнения арифметических действий;

формирование функциональной математической грамотности обучающегося, которая характеризуется наличием у него опыта решения учебно-познавательных и учебно-практических задач, построенных на понимании и применении математических отношений («часть – целое», «больше – меньше», «равно – неравно», «порядок»), смысла

арифметических действий, зависимостей (работа, движение, продолжительность события);

обеспечение математического развития обучающегося – способности к интеллектуальной деятельности, пространственного воображения, математической речи, формирование умения строить рассуждения, выбирать аргументацию, различать верные (истинные) и неверные (ложные) утверждения, вести поиск информации;

становление учебно-познавательных мотивов, интереса к изучению и применению математики, важнейших качеств интеллектуальной деятельности: теоретического и пространственного мышления, воображения, математической речи, ориентировки в математических терминах и понятиях.

В основе конструирования содержания и отбора планируемых результатов программы «Учусь учиться» лежат следующие ценности математики, коррелирующие со становлением личности обучающегося:

понимание математических отношений выступает средством познания закономерностей существования окружающего мира, фактов, процессов и явлений, происходящих в природе и в обществе (например, хронология событий, протяжённость по времени, образование целого из частей, изменение формы, размера);

математические представления о числах, величинах, геометрических фигурах являются условием целостного восприятия творений природы и человека (памятники архитектуры, сокровища искусства и культуры, объекты природы);

владение математическим языком, элементами алгоритмического мышления позволяет обучающемуся совершенствовать коммуникативную деятельность (аргументировать свою точку зрения, строить логические цепочки рассуждений, опровергать или подтверждать истинность предположения).

На уровне начального общего образования математические знания и умения применяются обучающимся при изучении других учебных предметов (количественные и пространственные характеристики, оценки, расчёты и прикидка, использование графических форм представления информации). Приобретённые обучающимся умения строить алгоритмы, выбирать рациональные способы устных и письменных арифметических вычислений, приёмы проверки правильности выполнения действий, а также различение, называние, изображение геометрических фигур, нахождение геометрических величин (длина, периметр, площадь) становятся показателями сформированной функциональной грамотности обучающегося и предпосылкой успешного дальнейшего обучения на уровне основного общего образования.

Планируемые результаты освоения программы «Учусь учиться», представленные по годам обучения, отражают, в первую очередь, предметные достижения обучающегося. Также они включают отдельные результаты в области становления личностных качеств и метапредметных действий и умений, которые могут быть достигнуты на этом этапе обучения.

На изучение программы «Учусь учиться» отводится: в 1 классе – 33 часа (1 час в неделю), во 2 классе – 34 часа (1 часа в неделю), в 3 классе – 34 часа (1 час в неделю).

## **СОДЕРЖАНИЕ ОБУЧЕНИЯ**

Основное содержание обучения в программе «Учусь учиться» представлено разделами: «Числа и величины», «Арифметические действия», «Текстовые задачи», «Пространственные отношения и геометрические фигуры», «Математическая информация».

### **1 КЛАСС**

#### **Числа и величины**

Числа от 1 до 9: различение, чтение, запись. Единица счёта. Десяток. Счёт предметов, запись результата цифрами. Число и цифра 0 при измерении, вычислении.

Числа в пределах 20: чтение, запись, сравнение. Однозначные и двузначные числа. Увеличение (уменьшение) числа на несколько единиц.

Длина и её измерение. Единицы длины и установление соотношения между ними: сантиметр, дециметр.

### **Арифметические действия**

Сложение и вычитание чисел в пределах 20. Названия компонентов действий, результатов действий сложения, вычитания. Вычитание как действие, обратное сложению.

### **Текстовые задачи**

Текстовая задача: структурные элементы, составление текстовой задачи по образцу. Зависимость между данными и искомой величиной в текстовой задаче. Решение задач в одно действие.

### **Пространственные отношения и геометрические фигуры**

Расположение предметов и объектов на плоскости, в пространстве, установление пространственных отношений: «слева – справа», «сверху – снизу», «между».

Геометрические фигуры: распознавание круга, треугольника, прямоугольника, отрезка. Построение отрезка, квадрата, треугольника с помощью линейки на листе в клетку. Измерение длины отрезка в сантиметрах.

### **Математическая информация**

Сбор данных об объекте по образцу. Характеристики объекта, группы объектов (количество, форма, размер). Группировка объектов по заданному признаку.

Закономерность в ряду заданных объектов: её обнаружение, продолжение ряда.

Верные (истинные) и неверные (ложные) предложения, составленные относительно заданного набора математических объектов.

Чтение таблицы, содержащей не более 4 данных. Извлечение данного из строки или столбца, внесение одного-двух данных в таблицу. Чтение рисунка, схемы с одним-двумя числовыми данными (значениями данных величин).

Двух-трёх шаговые инструкции, связанные с вычислением, измерением длины, изображением геометрической фигуры.

Изучение математики в 1 классе способствует освоению на пропедевтическом уровне ряда универсальных учебных действий: познавательных универсальных учебных действий, коммуникативных универсальных учебных действий, регулятивных универсальных учебных действий, совместной деятельности.

У обучающегося будут сформированы следующие базовые логические и исследовательские действия как часть познавательных универсальных учебных действий:

наблюдать математические объекты (числа, величины) в окружающем мире;

обнаруживать общее и различное в записи арифметических действий;

наблюдать действие измерительных приборов;

сравнивать два объекта, два числа;

распределять объекты на группы по заданному основанию;

копировать изученные фигуры, рисовать от руки по собственному замыслу;

приводить примеры чисел, геометрических фигур;

соблюдать последовательность при количественном и порядковом счёте.

У обучающегося будут сформированы следующие информационные действия как часть познавательных универсальных учебных действий:

понимать, что математические явления могут быть представлены с помощью различных средств: текст, числовая запись, таблица, рисунок, схема;

читать таблицу, извлекать информацию, представленную в табличной форме.

У обучающегося будут сформированы следующие действия общения как часть коммуникативных универсальных учебных действий:

характеризовать (описывать) число, геометрическую фигуру, последовательность из нескольких чисел, записанных по порядку;

комментировать ход сравнения двух объектов;

описывать своими словами сюжетную ситуацию и математическое отношение величин (чисел), описывать положение предмета в пространстве;



различать и использовать математические знаки;  
строить предложения относительно заданного набора объектов.

У обучающегося будут сформированы следующие действия самоорганизации и самоконтроля как часть регулятивных универсальных учебных действий:

принимать учебную задачу, удерживать её в процессе деятельности;  
действовать в соответствии с предложенным образцом, инструкцией;

проявлять интерес к проверке результатов решения учебной задачи, с помощью учителя устанавливать причину возникшей ошибки и трудности;

проверять правильность вычисления с помощью другого приёма выполнения действия.

Совместная деятельность способствует формированию умений:

участвовать в парной работе с математическим материалом, выполнять правила совместной деятельности: договариваться, считаться с мнением партнёра, спокойно и мирно разрешать конфликты.

## **2 КЛАСС**

### **Числа и величины**

Числа в пределах 100: чтение, запись, десятичный состав, сравнение. Запись равенства, неравенства. Увеличение, уменьшение числа на несколько единиц, десятков. Разностное сравнение чисел.

Величины: сравнение по массе (единица массы – килограмм), времени (единицы времени – час, минута), измерение длины (единицы длины – метр, дециметр, сантиметр, миллиметр). Соотношение между единицами величины (в пределах 100), его применение для решения практических задач.

### **Арифметические действия**

Устное сложение и вычитание чисел в пределах 100 без перехода и с переходом через разряд. Письменное сложение и вычитание чисел в пределах 100.

Переместительное, сочетательное свойства сложения, их применение для вычислений. Взаимосвязь компонентов и результата действия сложения, действия вычитания.

Проверка результата вычисления (реальность ответа, обратное действие).

Действия умножения и деления чисел в практических и учебных ситуациях.

Названия компонентов действий умножения, деления.

Табличное умножение в пределах 50. Табличные случаи умножения, деления при вычислениях и решении задач. Переместительное свойство умножения. Взаимосвязь компонентов и результата действия умножения, действия деления.

Неизвестный компонент действия сложения, действия вычитания. Нахождение неизвестного компонента сложения, вычитания.

Числовое выражение: чтение, запись, вычисление значения. Порядок выполнения действий в числовом выражении, содержащем действия сложения и вычитания (со скобками или без скобок) в пределах 100 (не более трёх действий). Нахождение значения числового выражения. Рациональные приёмы вычислений: использование переместительного свойства.

### **Текстовые задачи**

Чтение, представление текста задачи в виде рисунка, схемы или другой модели. План решения задачи в два действия, выбор соответствующих плану арифметических действий. Запись решения и ответа задачи. Решение текстовых задач на применение смысла арифметического действия (сложение, вычитание, умножение, деление).

Расчётные задачи на увеличение или уменьшение величины на несколько единиц или в несколько раз. Запись ответа к задаче и его проверка (формулирование, проверка на достоверность, следование плану, соответствие поставленному вопросу).

### **Пространственные отношения и геометрические фигуры**

Распознавание и изображение геометрических фигур: точка, прямая, прямой угол, ломаная, многоугольник. Построение отрезка заданной длины с помощью линейки.

Изображение на клетчатой бумаге прямоугольника с заданными длинами сторон, квадрата с заданной длиной стороны. Длина ломаной. Измерение периметра изображённого прямоугольника (квадрата), запись результата измерения в сантиметрах.

### **Математическая информация**

Нахождение, формулирование одного-двух общих признаков набора математических объектов: чисел, величин, геометрических фигур. Классификация объектов по заданному или самостоятельно установленному признаку. Закономерность в ряду чисел, геометрических фигур, объектов повседневной жизни.

Верные (истинные) и неверные (ложные) утверждения, содержащие количественные, пространственные отношения, зависимости между числами или величинами. Конструирование утверждений с использованием слов «каждый», «все».

Работа с таблицами: извлечение и использование для ответа на вопрос информации, представленной в таблице (например, таблицы сложения, умножения, графика дежурств).

Внесение данных в таблицу, дополнение моделей (схем, изображений) готовыми числовыми данными.

Алгоритмы (приёмы, правила) устных и письменных вычислений, измерений и построения геометрических фигур.

Правила работы с электронными средствами обучения (электронной формой учебника, компьютерными тренажёрами).

Изучение математики во 2 классе способствует освоению на пропедевтическом уровне ряда универсальных учебных действий: познавательных универсальных учебных действий, коммуникативных универсальных учебных действий, регулятивных универсальных учебных действий, совместной деятельности.

У обучающегося будут сформированы следующие базовые логические и исследовательские действия как часть познавательных универсальных учебных действий:

наблюдать математические отношения (часть – целое, больше – меньше) в окружающем мире;

характеризовать назначение и использовать простейшие измерительные приборы (сантиметровая лента, весы);

сравнивать группы объектов (чисел, величин, геометрических фигур) по самостоятельно выбранному основанию;

распределять (классифицировать) объекты (числа, величины, геометрические фигуры, текстовые задачи в одно действие) на группы;

обнаруживать модели геометрических фигур в окружающем мире;

вести поиск различных решений задачи (расчётной, с геометрическим содержанием);

воспроизводить порядок выполнения действий в числовом выражении, содержащем действия сложения и вычитания (со скобками или без скобок);

устанавливать соответствие между математическим выражением и его текстовым описанием;

подбирать примеры, подтверждающие суждение, вывод, ответ.

У обучающегося будут сформированы следующие информационные действия как часть познавательных универсальных учебных действий:

извлекать и использовать информацию, представленную в текстовой, графической (рисунок, схема, таблица) форме;

устанавливать логику перебора вариантов для решения простейших комбинаторных задач;

дополнять модели (схемы, изображения) готовыми числовыми данными.

У обучающегося будут сформированы следующие действия общения как часть коммуникативных универсальных учебных действий:

комментировать ход вычислений;

объяснять выбор величины, соответствующей ситуации измерения;

составлять текстовую задачу с заданным отношением (готовым решением) по образцу;

использовать математические знаки и терминологию для описания сюжетной ситуации, конструирования утверждений, выводов относительно данных объектов, отношения;

называть числа, величины, геометрические фигуры, обладающие заданным свойством;

записывать, читать число, числовое выражение;

приводить примеры, иллюстрирующие арифметическое действие, взаимное расположение геометрических фигур;

конструировать утверждения с использованием слов «каждый», «все».

У обучающегося будут сформированы следующие действия самоорганизации и самоконтроля как часть регулятивных универсальных учебных действий:

следовать установленному правилу, по которому составлен ряд чисел, величин, геометрических фигур;

организовывать, участвовать, контролировать ход и результат парной работы с математическим материалом;

проверять правильность вычисления с помощью другого приёма выполнения действия, обратного действия;

находить с помощью учителя причину возникшей ошибки или затруднения.

У обучающегося будут сформированы следующие умения совместной деятельности:

принимать правила совместной деятельности при работе в парах, группах, составленных учителем или самостоятельно;

участвовать в парной и групповой работе с математическим материалом: обсуждать цель деятельности, ход работы, комментировать свои действия, выслушивать мнения других участников, готовить презентацию (устное выступление) решения или ответа;

решать совместно математические задачи поискового и творческого характера (определять с помощью измерительных инструментов длину, определять время и продолжительность с помощью часов, выполнять прикидку и оценку результата действий, измерений);

совместно с учителем оценивать результаты выполнения общей работы.

### **3 КЛАСС**

#### **Числа и величины**

Числа в пределах 1000: чтение, запись, сравнение, представление в виде суммы разрядных слагаемых. Равенства и неравенства: чтение, составление. Увеличение или уменьшение числа в несколько раз. Кратное сравнение чисел.

Масса (единица массы – грамм), соотношение между килограммом и граммом, отношения «тяжелее – легче на...», «тяжелее – легче в...».

Стоимость (единицы – рубль, копейка), установление отношения «дороже – дешевле на...», «дороже – дешевле в...». Соотношение «цена, количество, стоимость» в практической ситуации.

Время (единица времени – секунда), установление отношения «быстрее – медленнее на...», «быстрее – медленнее в...». Соотношение «начало, окончание, продолжительность события» в практической ситуации.

Длина (единицы длины – миллиметр, километр), соотношение между величинами в пределах тысячи. Сравнение объектов по длине.

Площадь (единицы площади – квадратный метр, квадратный сантиметр, квадратный дециметр, квадратный метр). Сравнение объектов по площади.

#### **Арифметические действия**

Устные вычисления, сводимые к действиям в пределах 100 (табличное и внетабличное умножение, деление, действия с круглыми числами).

Письменное сложение, вычитание чисел в пределах 1000. Действия с числами 0 и 1.

Письменное умножение в столбик, письменное деление уголком. Письменное умножение, деление на однозначное число в пределах 100. Проверка результата вычисления (прикидка или оценка результата, обратное действие, применение алгоритма, использование калькулятора).

Переместительное, сочетательное свойства сложения, умножения при вычислениях.

Нахождение неизвестного компонента арифметического действия.

Порядок действий в числовом выражении, значение числового выражения, содержащего несколько действий (со скобками или без скобок), с вычислениями в пределах 1000.

Однородные величины: сложение и вычитание.

### **Текстовые задачи**

Работа с текстовой задачей: анализ данных и отношений, представление на модели, планирование хода решения задачи, решение арифметическим способом. Задачи на понимание смысла арифметических действий (в том числе деления с остатком), отношений («больше – меньше на...», «больше – меньше в...»), зависимостей («купля-продажа», расчёт времени, количества), на сравнение (разностное, кратное). Запись решения задачи по действиям и с помощью числового выражения. Проверка решения и оценка полученного результата.

Доля величины: половина, треть, четверть, пятая, десятая часть в практической ситуации. Сравнение долей одной величины. Задачи на нахождение доли величины.

### **Пространственные отношения и геометрические фигуры**

Конструирование геометрических фигур (разбиение фигуры на части, составление фигуры из частей).

Периметр многоугольника: измерение, вычисление, запись равенства.

Измерение площади, запись результата измерения в квадратных сантиметрах. Вычисление площади прямоугольника (квадрата) с заданными сторонами, запись равенства. Изображение на клетчатой бумаге прямоугольника с заданным значением площади.

### **Математическая информация**

Классификация объектов по двум признакам.

Верные (истинные) и неверные (ложные) утверждения: конструирование, проверка. Логические рассуждения со связками «если ..., то ...», «поэтому», «значит».

Извлечение и использование для выполнения заданий информации, представленной в таблицах с данными о реальных процессах и явлениях окружающего мира (например, расписание уроков, движения автобусов, поездов), внесение данных в таблицу, дополнение чертежа данными.

Формализованное описание последовательности действий (инструкция, план, схема, алгоритм).

Столбчатая диаграмма: чтение, использование данных для решения учебных и практических задач.

Алгоритмы изучения материала, выполнения обучающих и тестовых заданий на доступных электронных средствах обучения (интерактивной доске, компьютере, других устройствах).

Изучение математики в 3 классе способствует освоению ряда универсальных учебных действий: познавательных универсальных учебных действий, коммуникативных универсальных учебных действий, регулятивных универсальных учебных действий, совместной деятельности.

У обучающегося будут сформированы следующие базовые логические и исследовательские действия как часть познавательных универсальных учебных действий:

сравнивать математические объекты (числа, величины, геометрические фигуры);  
выбирать приём вычисления, выполнения действия;  
конструировать геометрические фигуры;  
классифицировать объекты (числа, величины, геометрические фигуры, текстовые задачи в одно действие) по выбранному признаку;  
прикидывать размеры фигуры, её элементов;  
понимать смысл зависимостей и математических отношений, описанных в задаче;  
различать и использовать разные приёмы и алгоритмы вычисления;  
выбирать метод решения (моделирование ситуации, перебор вариантов, использование алгоритма);  
соотносить начало, окончание, продолжительность события в практической ситуации;  
составлять ряд чисел (величин, геометрических фигур) по самостоятельно выбранному правилу;  
моделировать предложенную практическую ситуацию;  
устанавливать последовательность событий, действий сюжета текстовой задачи.  
У обучающегося будут сформированы следующие информационные действия как часть познавательных универсальных учебных действий:  
читать информацию, представленную в разных формах;  
извлекать и интерпретировать числовые данные, представленные в таблице, на диаграмме;  
заполнять таблицы сложения и умножения, дополнять данными чертёж;  
устанавливать соответствие между различными записями решения задачи;  
использовать дополнительную литературу (справочники, словари) для установления и проверки значения математического термина (понятия).  
У обучающегося будут сформированы следующие действия общения как часть коммуникативных универсальных учебных действий:  
использовать математическую терминологию для описания отношений и зависимостей;  
строить речевые высказывания для решения задач, составлять текстовую задачу;  
объяснять на примерах отношения «больше – меньше на...», «больше – меньше в...», «равно»;  
использовать математическую символику для составления числовых выражений;  
выбирать, осуществлять переход от одних единиц измерения величины к другим в соответствии с практической ситуацией;  
участвовать в обсуждении ошибок в ходе и результате выполнения вычисления.  
У обучающегося будут сформированы следующие действия самоорганизации и самоконтроля как часть регулятивных универсальных учебных действий:  
проверять ход и результат выполнения действия;  
вести поиск ошибок, характеризовать их и исправлять;  
формулировать ответ (вывод), подтверждать его объяснением, расчётами;  
выбирать и использовать различные приёмы прикидки и проверки правильности вычисления, проверять полноту и правильность заполнения таблиц сложения, умножения.  
У обучающегося будут сформированы следующие умения совместной деятельности:  
при работе в группе или в паре выполнять предложенные задания (находить разные решения, определять с помощью цифровых и аналоговых приборов, измерительных инструментов длину, массу, время);  
договариваться о распределении обязанностей в совместном труде, выполнять роли руководителя или подчинённого, сдержанно принимать замечания к своей работе;  
выполнять совместно прикидку и оценку результата выполнения общей работы.

#### 4 КЛАСС

## **Числа и величины**

Числа в пределах миллиона: чтение, запись, поразрядное сравнение упорядочение. Число, большее или меньшее данного числа на заданное число разрядных единиц, в заданное число раз.

Величины: сравнение объектов по массе, длине, площади, вместимости.

Единицы массы (центнер, тонна) и соотношения между ними.

Единицы времени (сутки, неделя, месяц, год, век), соотношения между ними.

Единицы длины (миллиметр, сантиметр, дециметр, метр, километр), площади (квадратный метр, квадратный сантиметр), вместимости (литр), скорости (километры в час, метры в минуту, метры в секунду). Соотношение между единицами в пределах 100 000.

Доля величины времени, массы, длины.

## **Арифметические действия**

Письменное сложение, вычитание многозначных чисел в пределах миллиона.

Письменное умножение, деление многозначных чисел на однозначное (двузначное) число в пределах 100 000. Деление с остатком. Умножение и деление на 10, 100, 1000.

Свойства арифметических действий и их применение для вычислений. Поиск значения числового выражения, содержащего несколько действий в пределах 100 000.

Проверка результата вычислений, в том числе с помощью калькулятора.

Равенство, содержащее неизвестный компонент арифметического действия: запись, нахождение неизвестного компонента.

Умножение и деление величины на однозначное число.

## **Текстовые задачи**

Работа с текстовой задачей, решение которой содержит 2–3 действия: анализ, представление на модели, планирование и запись решения, проверка решения и ответа. Анализ зависимостей, характеризующих процессы: движения (скорость, время, пройденный путь), работы (производительность, время, объём работы), купли-продажи (цена, количество, стоимость) и решение соответствующих задач. Задачи на установление времени (начало, продолжительность и окончание события), расчёта количества, расхода, изменения. Задачи на нахождение доли величины, величины по её доле. Разные способы решения некоторых видов изученных задач. Оформление решения по действиям с пояснением, по вопросам, с помощью числового выражения.

## **Пространственные отношения и геометрические фигуры**

Наглядные представления о симметрии.

Окружность, круг: распознавание и изображение. Построение окружности заданного радиуса. Построение изученных геометрических фигур с помощью линейки, угольника, циркуля. Различение, называние пространственных геометрических фигур (тел): шар, куб, цилиндр, конус, пирамида.

Конструирование: разбиение фигуры на прямоугольники (квадраты), составление фигур из прямоугольников или квадратов.

Периметр, площадь фигуры, составленной из двух – трёх прямоугольников (квадратов).

## **Математическая информация**

Работа с утверждениями: конструирование, проверка истинности. Составление и проверка логических рассуждений при решении задач.

Данные о реальных процессах и явлениях окружающего мира, представленные на диаграммах, схемах, в таблицах, текстах. Сбор математических данных о заданном объекте (числе, величине, геометрической фигуре). Поиск информации в справочной литературе, Интернете. Запись информации в предложенной таблице, на столбчатой диаграмме.

Доступные электронные средства обучения, пособия, тренажёры, их использование под руководством педагога и самостоятельное. Правила безопасной работы с электронными источниками информации (электронная форма учебника, электронные

словари, образовательные сайты, ориентированные на обучающихся начального общего образования).

Алгоритмы решения изученных учебных и практических задач.

Изучение математики в 4 классе способствует освоению ряда универсальных учебных действий: познавательных универсальных учебных действий, коммуникативных универсальных учебных действий, регулятивных универсальных учебных действий, совместной деятельности.

У обучающегося будут сформированы следующие базовые логические и исследовательские действия как часть познавательных универсальных учебных действий: ориентироваться в изученной математической терминологии, использовать её в высказываниях и рассуждениях;

сравнивать математические объекты (числа, величины, геометрические фигуры), записывать признак сравнения;

выбирать метод решения математической задачи (алгоритм действия, приём вычисления, способ решения, моделирование ситуации, перебор вариантов);

обнаруживать модели изученных геометрических фигур в окружающем мире;

конструировать геометрическую фигуру, обладающую заданным свойством (отрезок заданной длины, ломаная определённой длины, квадрат с заданным периметром);

классифицировать объекты по 1–2 выбранным признакам;

составлять модель математической задачи, проверять её соответствие условиям задачи;

определять с помощью цифровых и аналоговых приборов: массу предмета (электронные и гиревые весы), температуру (градусник), скорость движения транспортного средства (макет спидометра), вместимость (измерительные сосуды).

У обучающегося будут сформированы следующие информационные действия как часть познавательных универсальных учебных действий:

представлять информацию в разных формах;

извлекать и интерпретировать информацию, представленную в таблице, на диаграмме;

использовать справочную литературу для поиска информации, в том числе Интернет (в условиях контролируемого выхода).

У обучающегося будут сформированы следующие действия общения как часть коммуникативных универсальных учебных действий:

использовать математическую терминологию для записи решения предметной или практической задачи;

приводить примеры и контрпримеры для подтверждения или опровержения вывода, гипотезы;

конструировать, читать числовое выражение;

описывать практическую ситуацию с использованием изученной терминологии;

характеризовать математические объекты, явления и события с помощью изученных величин;

составлять инструкцию, записывать рассуждение;

инициировать обсуждение разных способов выполнения задания, поиск ошибок в решении.

У обучающегося будут сформированы следующие действия самоорганизации и самоконтроля как часть регулятивных универсальных учебных действий:

контролировать правильность и полноту выполнения алгоритма арифметического действия, решения текстовой задачи, построения геометрической фигуры, измерения;

самостоятельно выполнять прикидку и оценку результата измерений;

находить, исправлять, прогнозировать ошибки и трудности в решении учебной задачи.

У обучающегося будут сформированы следующие умения совместной деятельности:

участвовать в совместной деятельности: договариваться о способе решения, распределять работу между членами группы (например, в случае решения задач, требующих перебора большого количества вариантов), согласовывать мнения в ходе поиска доказательств, выбора рационального способа;

договариваться с одноклассниками в ходе организации проектной работы с величинами (составление расписания, подсчёт денег, оценка стоимости и покупки, приближённая оценка расстояний и временных интервалов, взвешивание, измерение температуры воздуха и воды), геометрическими фигурами (выбор формы и деталей при конструировании, расчёт и разметка, прикидка и оценка конечного результата).

## **ПЛАНИРУЕМЫЕ РЕЗУЛЬТАТЫ**

### **ЛИЧНОСТНЫЕ РЕЗУЛЬТАТЫ**

В результате изучения программы «Учусь учиться» на уровне начального общего образования у обучающегося будут сформированы следующие личностные результаты:

осознавать необходимость изучения математики для адаптации к жизненным ситуациям, для развития общей культуры человека, способности мыслить, рассуждать, выдвигать предположения и доказывать или опровергать их;

применять правила совместной деятельности со сверстниками, проявлять способность договариваться, лидировать, следовать указаниям, осознавать личную ответственность и объективно оценивать свой вклад в общий результат;

осваивать навыки организации безопасного поведения в информационной среде; применять математику для решения практических задач в повседневной жизни, в том числе при оказании помощи одноклассникам, детям младшего возраста, взрослым и пожилым людям;

работать в ситуациях, расширяющих опыт применения математических отношений в реальной жизни, повышающих интерес к интеллектуальному труду и уверенность в своих силах при решении поставленных задач, умение преодолевать трудности;

оценивать практические и учебные ситуации с точки зрения возможности применения математики для рационального и эффективного решения учебных и жизненных проблем;

характеризовать свои успехи в изучении математики, стремиться углублять свои математические знания и умения, намечать пути устранения трудностей;

пользоваться разнообразными информационными средствами для решения предложенных и самостоятельно выбранных учебных проблем, задач.

### **МЕТАПРЕДМЕТНЫЕ РЕЗУЛЬТАТЫ**

#### **Познавательные универсальные учебные действия**

##### **Базовые логические действия:**

устанавливать связи и зависимости между математическими объектами («часть – целое», «причина – следствие», «протяжённость»);

применять базовые логические универсальные действия: сравнение, анализ, классификация (группировка), обобщение;

приобретать практические графические и измерительные навыки для успешного решения учебных и житейских задач;

представлять текстовую задачу, её решение в виде модели, схемы, арифметической записи, текста в соответствии с предложенной учебной проблемой.

##### **Базовые исследовательские действия:**

проявлять способность ориентироваться в учебном материале разных разделов курса математики;

понимать и адекватно использовать математическую терминологию: различать, характеризовать, использовать для решения учебных и практических задач;

применять изученные методы познания (измерение, моделирование, перебор вариантов).



### **Работа с информацией:**

находить и использовать для решения учебных задач текстовую, графическую информацию в разных источниках информационной среды;  
читать, интерпретировать графически представленную информацию (схему, таблицу, диаграмму, другую модель);  
представлять информацию в заданной форме (дополнять таблицу, текст), формулировать утверждение по образцу, в соответствии с требованиями учебной задачи;  
принимать правила, безопасно использовать предлагаемые электронные средства и источники информации.

### **Коммуникативные универсальные учебные действия**

#### **Общение:**

конструировать утверждения, проверять их истинность;  
использовать текст задания для объяснения способа и хода решения математической задачи;  
комментировать процесс вычисления, построения, решения;  
объяснять полученный ответ с использованием изученной терминологии;  
в процессе диалогов по обсуждению изученного материала – задавать вопросы, высказывать суждения, оценивать выступления участников, приводить доказательства своей правоты, проявлять этику общения;  
создавать в соответствии с учебной задачей тексты разного вида – описание (например, геометрической фигуры), рассуждение (к примеру, при решении задачи), инструкция (например, измерение длины отрезка);  
ориентироваться в алгоритмах: воспроизводить, дополнять, исправлять деформированные;  
самостоятельно составлять тексты заданий, аналогичные типовым изученным.

### **Регулятивные универсальные учебные действия**

#### **Самоорганизация:**

планировать действия по решению учебной задачи для получения результата;  
планировать этапы предстоящей работы, определять последовательность учебных действий;  
выполнять правила безопасного использования электронных средств, предлагаемых в процессе обучения.

#### **Самоконтроль (рефлексия):**

осуществлять контроль процесса и результата своей деятельности;  
выбирать и при необходимости корректировать способы действий;  
находить ошибки в своей работе, устанавливать их причины, вести поиск путей преодоления ошибок;  
предвидеть возможность возникновения трудностей и ошибок, предусматривать способы их предупреждения (формулирование вопросов, обращение к учебнику, дополнительным средствам обучения, в том числе электронным);  
оценивать рациональность своих действий, давать им качественную характеристику.

#### **Совместная деятельность:**

участвовать в совместной деятельности: распределять работу между членами группы (например, в случае решения задач, требующих перебора большого количества вариантов, приведения примеров и контрпримеров), согласовывать мнения в ходе поиска доказательств, выбора рационального способа, анализа информации;  
осуществлять совместный контроль и оценку выполняемых действий, предвидеть возможность возникновения ошибок и трудностей, предусматривать пути их предупреждения.

## **ПРЕДМЕТНЫЕ РЕЗУЛЬТАТЫ**

К концу обучения в **1 классе** у обучающегося будут сформированы следующие умения:

- читать, записывать, сравнивать, упорядочивать числа от 0 до 20;
- пересчитывать различные объекты, устанавливать порядковый номер объекта;
- находить числа, большее или меньшее данного числа на заданное число;
- выполнять арифметические действия сложения и вычитания в пределах 20 (устно и письменно) без перехода через десяток;
- называть и различать компоненты действий сложения (слагаемые, сумма) и вычитания (уменьшаемое, вычитаемое, разность);
- решать текстовые задачи в одно действие на сложение и вычитание: выделять условие и требование (вопрос);
- сравнивать объекты по длине, устанавливая между ними соотношение «длиннее – короче», «выше – ниже», «шире – уже»;
- измерять длину отрезка (в см), чертить отрезок заданной длины;
- различать число и цифру;
- распознавать геометрические фигуры: круг, треугольник, прямоугольник (квадрат), отрезок;
- устанавливать между объектами соотношения: «слева – справа», «спереди – сзади», «между»;
- распознавать верные (истинные) и неверные (ложные) утверждения относительно заданного набора объектов/предметов;
- группировать объекты по заданному признаку, находить и называть закономерности в ряду объектов повседневной жизни;
- различать строки и столбцы таблицы, вносить данное в таблицу, извлекать данное или данные из таблицы;
- сравнивать два объекта (числа, геометрические фигуры);
- распределять объекты на две группы по заданному основанию.

К концу обучения во **2 классе** у обучающегося будут сформированы следующие умения:

- читать, записывать, сравнивать, упорядочивать числа в пределах 100;
- находить число большее или меньшее данного числа на заданное число (в пределах 100), большее данного числа в заданное число раз (в пределах 20);
- устанавливать и соблюдать порядок при вычислении значения числового выражения (со скобками или без скобок), содержащего действия сложения и вычитания в пределах 100;
- выполнять арифметические действия: сложение и вычитание, в пределах 100 – устно и письменно, умножение и деление в пределах 50 с использованием таблицы умножения;
- называть и различать компоненты действий умножения (множители, произведение), деления (делимое, делитель, частное);
- находить неизвестный компонент сложения, вычитания;
- использовать при выполнении практических заданий единицы величин длины (сантиметр, дециметр, метр), массы (килограмм), времени (минута, час), стоимости (рубль, копейка);
- определять с помощью измерительных инструментов длину, определять время с помощью часов;
- сравнивать величины длины, массы, времени, стоимости, устанавливая между ними соотношение «больше или меньше на»;
- решать текстовые задачи в одно-два действия: представлять задачу (краткая запись, рисунок, таблица или другая модель), планировать ход решения текстовой задачи в два действия, оформлять его в виде арифметического действия или действий, записывать ответ;

различать и называть геометрические фигуры: прямой угол, ломаную, многоугольник;  
на бумаге в клетку изображать ломаную, многоугольник, чертить с помощью линейки или угольника прямой угол, прямоугольник с заданными длинами сторон;  
выполнять измерение длин реальных объектов с помощью линейки;  
находить длину ломаной, состоящей из двух-трёх звеньев, периметр прямоугольника (квадрата);  
распознавать верные (истинные) и неверные (ложные) утверждения со словами «все», «каждый»;  
проводить одно-двухшаговые логические рассуждения и делать выводы;  
находить общий признак группы математических объектов (чисел, величин, геометрических фигур);  
находить закономерность в ряду объектов (чисел, геометрических фигур);  
представлять информацию в заданной форме: дополнять текст задачи числами, заполнять строку или столбец таблицы, указывать числовые данные на рисунке (изображении геометрических фигур);  
сравнивать группы объектов (находить общее, различное);  
обнаруживать модели геометрических фигур в окружающем мире;  
подбирать примеры, подтверждающие суждение, ответ;  
составлять (дополнять) текстовую задачу;  
проверять правильность вычисления, измерения.

К концу обучения в **3 классе** у обучающегося будут сформированы следующие умения:

читать, записывать, сравнивать, упорядочивать числа в пределах 1000;  
находить число большее или меньшее данного числа на заданное число, в заданное число раз (в пределах 1000);  
выполнять арифметические действия: сложение и вычитание (в пределах 100 – устно, в пределах 1000 – письменно), умножение и деление на однозначное число, деление с остатком (в пределах 100 – устно и письменно);  
выполнять действия умножение и деление с числами 0 и 1;  
устанавливать и соблюдать порядок действий при вычислении значения числового выражения (со скобками или без скобок), содержащего арифметические действия сложения, вычитания, умножения и деления;  
использовать при вычислениях переместительное и сочетательное свойства сложения;  
находить неизвестный компонент арифметического действия;  
использовать при выполнении практических заданий и решении задач единицы: длины (миллиметр, сантиметр, дециметр, метр, километр), массы (грамм, килограмм), времени (минута, час, секунда), стоимости (копейка, рубль);  
определять с помощью цифровых и аналоговых приборов, измерительных инструментов длину (массу, время), выполнять прикидку и оценку результата измерений, определять продолжительность события;  
сравнивать величины длины, площади, массы, времени, стоимости, устанавливая между ними соотношение «больше или меньше на или в»;  
называть, находить долю величины (половина, четверть);  
сравнивать величины, выраженные долями;  
использовать при решении задач и в практических ситуациях (покупка товара, определение времени, выполнение расчётов) соотношение между величинами;  
при решении задач выполнять сложение и вычитание однородных величин, умножение и деление величины на однозначное число;  
решать задачи в одно-два действия: представлять текст задачи, планировать ход решения, записывать решение и ответ, анализировать решение (искать другой способ решения), оценивать ответ (устанавливать его реалистичность, проверять вычисления);

конструировать прямоугольник из данных фигур (квадратов), делить прямоугольник, многоугольник на заданные части;  
сравнивать фигуры по площади (наложение, сопоставление числовых значений);  
находить периметр прямоугольника (квадрата), площадь прямоугольника (квадрата);  
распознавать верные (истинные) и неверные (ложные) утверждения со словами: «все», «некоторые», «и», «каждый», «если..., то...»;  
формулировать утверждение (вывод), строить логические рассуждения (одно-двухшаговые), в том числе с использованием изученных связей;  
классифицировать объекты по одному-двум признакам;  
извлекать, использовать информацию, представленную на простейших диаграммах, в таблицах (например, расписание, режим работы), на предметах повседневной жизни (например, ярлык, этикетка), а также структурировать информацию: заполнять простейшие таблицы;  
составлять план выполнения учебного задания и следовать ему, выполнять действия по алгоритму;  
сравнивать математические объекты (находить общее, различное, уникальное);  
выбирать верное решение математической задачи.

К концу обучения в **4 классе** у обучающегося будут сформированы следующие умения:

читать, записывать, сравнивать, упорядочивать многозначные числа;  
находить число большее или меньшее данного числа на заданное число, в заданное число раз;  
выполнять арифметические действия: сложение и вычитание с многозначными числами письменно (в пределах 100 – устно), умножение и деление многозначного числа на однозначное, двузначное число письменно (в пределах 100 – устно), деление с остатком – письменно (в пределах 1000);  
вычислять значение числового выражения (со скобками или без скобок), содержащего 2–4 арифметических действия, использовать при вычислениях изученные свойства арифметических действий;  
выполнять прикидку результата вычислений, проверку полученного ответа по критериям: достоверность (реальность), соответствие правилу (алгоритму), а также с помощью калькулятора;  
находить долю величины, величину по её доле;  
находить неизвестный компонент арифметического действия;  
использовать единицы величин при решении задач (длина, масса, время, вместимость, стоимость, площадь, скорость);  
использовать при решении задач единицы длины (миллиметр, сантиметр, дециметр, метр, километр), массы (грамм, килограмм, центнер, тонна), времени (секунда, минута, час, сутки, неделя, месяц, год), вместимости (литр), стоимости (копейка, рубль), площади (квадратный метр, квадратный дециметр, квадратный сантиметр), скорости (километр в час);  
использовать при решении текстовых задач и в практических ситуациях соотношения между скоростью, временем и пройденным путём, между производительностью, временем и объёмом работы;  
определять с помощью цифровых и аналоговых приборов массу предмета, температуру (например, воды, воздуха в помещении), вместимость с помощью измерительных сосудов, прикидку и оценку результата измерений;  
решать текстовые задачи в 1–3 действия, выполнять преобразование заданных величин, выбирать при решении подходящие способы вычисления, сочетая устные и письменные вычисления и используя, при необходимости, вычислительные устройства, оценивать полученный результат по критериям: реальность, соответствие условию;

решать практические задачи, связанные с повседневной жизнью (например, покупка товара, определение времени, выполнение расчётов), в том числе с избыточными данными, находить недостающую информацию (например, из таблиц, схем), находить различные способы решения;

различать окружность и круг, изображать с помощью циркуля и линейки окружность заданного радиуса;

различать изображения простейших пространственных фигур (шар, куб, цилиндр, конус, пирамида), распознавать в простейших случаях проекции предметов окружающего мира на плоскость (пол, стену);

выполнять разбиение (показывать на рисунке, чертеже) простейшей составной фигуры на прямоугольники (квадраты), находить периметр и площадь фигур, составленных из двух-трёх прямоугольников (квадратов);

распознавать верные (истинные) и неверные (ложные) утверждения, приводить пример, контрпример;

формулировать утверждение (вывод), строить логические рассуждения (двух-трёхшаговые);

классифицировать объекты по заданным или самостоятельно установленным одному-двум признакам;

извлекать и использовать для выполнения заданий и решения задач информацию, представленную на простейших столбчатых диаграммах, в таблицах с данными о реальных процессах и явлениях окружающего мира (например, календарь, расписание), в предметах повседневной жизни (например, счёт, меню, прайс-лист, объявление);

заполнять данными предложенную таблицу, столбчатую диаграмму;

использовать формализованные описания последовательности действий (алгоритм, план, схема) в практических и учебных ситуациях, дополнять алгоритм, упорядочивать шаги алгоритма;

составлять модель текстовой задачи, числовое выражение;

выбирать рациональное решение задачи, находить все верные решения из предложенных.

## ТЕМАТИЧЕСКОЕ ПЛАНИРОВАНИЕ «Учусь учиться»

### 1 КЛАСС

№ п/п	Наименование разделов и тем программы	Количество часов			Электронные (цифровые) образовательные ресурсы
		Всего	Контрольные работы	Практические работы	
<b>Раздел 1. Числа и величины</b>					
1.1	Числа от 1 до 9	2			
1.2	Числа от 0 до 10	2			
1.3	Числа от 11 до 20	3			
1.4	Длина. Измерение длины	2			
<b>Раздел 2. Арифметические действия</b>					
2.1	Сложение и вычитание в пределах 10	5			
2.2	Сложение и вычитание в пределах 20	6	1		
<b>Раздел 3. Текстовые задачи</b>					
3.1	Текстовые задачи	8	1		

<b>Раздел 4. Пространственные отношения и геометрические фигуры</b>					
4.1	Пространственные отношения	1			
4.2	Геометрические фигуры	4			
ОБЩЕЕ КОЛИЧЕСТВО ЧАСОВ ПО ПРОГРАММЕ		33	2		

## 2 КЛАСС

№ п/п	Наименование разделов и тем программы	Количество часов			Электронные (цифровые) образовательные ресурсы
		Всего	Контрольные работы	Практические работы	
<b>Раздел 1. Числа и величины</b>					
1.1	Числа	2			
1.2	Величины	3			
<b>Раздел 2. Арифметические действия</b>					
2.1	Сложение и вычитание	5	1		
2.2	Умножение и деление	10	1		
2.3	Арифметические действия с числами в пределах 100	3	1		
<b>Раздел 3. Текстовые задачи</b>					
3.1	Текстовые задачи	7	1		
<b>Раздел 4. Пространственные отношения и геометрические фигуры</b>					
4.1	Геометрические фигуры	2			
4.2	Геометрические величины	2			
ОБЩЕЕ КОЛИЧЕСТВО ЧАСОВ ПО ПРОГРАММЕ		34	4		

## 3 КЛАСС

№ п/п	Наименование разделов и тем программы	Количество часов			Электронные (цифровые) образовательные ресурсы
		Всего	Контрольные работы	Практические работы	
<b>Раздел 1. Числа и величины</b>					
1.1	Числа	3			
1.2	Величины	3	1		
<b>Раздел 2. Арифметические действия</b>					
2.1	Вычисления	10	1		

2.2	Числовые выражения	4			
<b>Раздел 3. Текстовые задачи</b>					
3.1	Работа с текстовой задачей	4			
3.2	Решение задач	4	1		
<b>Раздел 4. Пространственные отношения и геометрические фигуры</b>					
4.1	Геометрические фигуры	2			
4.2	Геометрические величины	3	1		
<b>Раздел 5. Математическая информация</b>					
5.1	Математическая информация	1			
ОБЩЕЕ КОЛИЧЕСТВО ЧАСОВ ПО ПРОГРАММЕ		34	4		

## 2.1. Рабочие программы внеурочной деятельности.

### 2.2.1. Разговоры о важном

Программа курса внеурочной деятельности «Разговоры о важном» разработана в соответствии с требованиями федеральных государственных образовательных стандартов начального общего, основного общего и среднего общего образования, ориентирована на обеспечение индивидуальных потребностей обучающихся и направлена на достижение планируемых результатов федеральных основных образовательных программ начального общего, основного общего и среднего общего образования с учётом выбора участниками образовательных отношений курсов внеурочной деятельности. Это позволяет обеспечить единство обязательных требований ФГОС во всём пространстве школьного образования: не только на уроке, но и во внеурочной деятельности.

Задачей педагога является развитие у обучающегося ценностного отношения к Родине, природе, человеку, культуре, знаниям, здоровью, сохранение и укрепление традиционных российских духовно-нравственных ценностей.

Педагог помогает обучающемуся:

- в формировании его российской идентичности;
- в формировании интереса к познанию;
- в формировании осознанного отношения к своим правам и свободам и уважительного отношения к правам и свободам других;
- в выстраивании собственного поведения с позиции нравственных правовых норм;
- в создании мотивации для участия в социально значимой деятельности;
- в развитии у школьников общекультурной компетентности;
- в развитии умения принимать осознанные решения и делать выбор;
- в осознании своего места в обществе;
- в познании себя, своих мотивов, устремлений, склонностей;
- в формировании готовности к личностному самоопределению.

## СОДЕРЖАНИЕ КУРСА ВНЕУРОЧНОЙ ДЕЯТЕЛЬНОСТИ «РАЗГОВОРЫ О ВАЖНОМ»

Занятия по программе проводятся в формах, соответствующих возрастным особенностям обучающихся и позволяющих им вырабатывать собственную мировоззренческую позицию по обсуждаемым темам (например, познавательные беседы, деловые игры, викторины, интервью, блиц-опросы и т. д.). Следует отметить, что внеурочные занятия входят в общую систему воспитательной работы образовательной организации, поэтому тематика и содержание должны обеспечить реализацию их назначения и целей.

Это позволяет на практике соединить обучающую и воспитательную деятельность педагога, ориентировать её не только на интеллектуальное, но и на нравственное, социальное развитие ребёнка. Многие темы внеурочных занятий выходят за рамки содержания, изучаемого на уроках, но это не означает, что учитель будет обязательно добиваться точного усвоения нового знания, запоминания и чёткого воспроизведения нового термина или понятия. В течение учебного года обучающиеся много раз будут возвращаться к обсуждению одних и тех же понятий, что послужит постепенному осознанному их принятию.

Наличие сценариев внеурочных занятий не означает формального следования им. При реализации содержания занятия, которое предлагается в сценарии, педагог учитывает региональные, национальные, этнокультурные особенности территории, где функционирует данная образовательная организация. Обязательно учитывается и уровень развития школьников, их интересы и потребности. При необходимости, исходя из статуса семей обучающихся, целесообразно уточнить (изменить, скорректировать) и творческие задания, выполнять которые предлагается вместе с родителями, другими членами семьи.

Личностных результатов можно достичь, увлекая школьников совместной, интересной и многообразной деятельностью, позволяющей раскрыть потенциал каждого; используя разные формы работы; устанавливая во время занятий доброжелательную, поддерживающую атмосферу; насыщая занятия ценностным содержанием. Задача педагога, организуя беседы, дать возможность школьнику анализировать, сравнивать и выбирать.

Внеурочное занятие проходит каждый понедельник. Оно начинается поднятием Государственного флага Российской Федерации, слушанием (исполнением) гимна Российской Федерации.

Это мероприятие проходит в общем школьном актовом зале. Затем обучающиеся расходятся по классам, где проходит тематическая часть занятия. При подготовке к занятию учитель должен внимательно ознакомиться со сценарием и методическими комментариями к нему. Необходимо обратить внимание на три структурные части сценария: первая часть – мотивационная, вторая часть – основная, третья часть – заключительная.



Цель мотивационной части занятия – предъявление обучающимся темы занятия, выдвижение мотива его проведения. Эта часть обычно начинается с просмотра видеоматериала, оценка которого является введением в дальнейшую содержательную часть занятия.

Основная часть строится как сочетание разнообразной деятельности обучающихся: интеллектуальной (работа с представленной информацией), коммуникативной (беседы, обсуждение видеоролика), практической (выполнение разнообразных заданий), игровой (дидактическая и ролевая игра), творческой (обсуждение воображаемых ситуаций, художественное творчество).

**Образ будущего. Ко Дню знаний.** Иметь позитивный образ будущего – значит понимать, к чему стремиться, и осознавать, что это придаёт жизни определённую наполняемость глубокими смыслами и ценностями. Будущее России – это образ сильного и независимого государства, благополучие которого напрямую зависит от наших действий уже сегодня. День знаний – это праздник, который напоминает нам о важности и ценности образования, которое является основой позитивного образа будущего, ведь в условиях стремительных изменений в мире крайне важно учиться на протяжении всей жизни, чтобы идти в ногу со временем.

**Век информации. 120 лет Информационному агентству России ТАСС.** Информационное телеграфное агентство России (ИТАР-ТАСС) – это крупнейшее мировое агентство, одна из самых цитируемых новостных служб страны. Агентство неоднократно меняло названия, но всегда неизменными оставались его государственный статус и функции – быть источником достоверной информации о России для всего мира. В век информации крайне важен навык критического мышления. Необходимо уметь анализировать и оценивать информацию, распознавать фейки и не распространять их.

**Дорогами России.** «Российские железные дороги» – крупнейшая российская компания, с большой историей, обеспечивающая пассажирские и транспортные перевозки. Вклад РЖД в совершенствование экономики страны. Железнодорожный транспорт – самый устойчивый и надёжный для пассажиров: всепогодный, безопасный и круглогодичный. Развитие транспортной сферы России. Профессии, связанные с железнодорожным транспортом.

**Путь зерна.** Российское сельское хозяйство – ключевая отрасль промышленности нашей страны, главной задачей которой является производство продуктов питания. Агропромышленный комплекс России выполняет важнейшую миссию по обеспечению всех россиян продовольствием, а его мощности позволяют обеспечивать пшеницей треть всего населения планеты. Сельское хозяйство – это отрасль, которая объединила в себе традиции нашего народа с современными технологиями: роботами, информационными системами, цифровыми устройствами. Разноплановость и востребованность сельскохозяйственных профессий, технологичность и экономическая привлекательность отрасли (агрохолдинги, фермерские хозяйства и т. п.).

**День учителя.** Учитель – одна из важнейших в обществе профессий. Назначение учителя – социальное служение, образование и воспитание подрастающего поколения. В

разные исторические времена труд учителя уважаем, социально значим, оказывает влияние на развитие образования членов общества. Учитель – советчик, помощник, участник познавательной деятельности школьников.

**Легенды о России.** Любовь к Родине, патриотизм – качества гражданина России. Знание истории страны, историческая правда, сохранение исторической памяти – основа мировоззренческого суверенитета страны. Попытки исказить роль России в мировой истории – одна из стратегий информационной войны против нашей страны.

**Что значит быть взрослым?** Быть взрослым – это нести ответственность за себя, своих близких и свою страну. Активная жизненная позиция, созидательный подход к жизни, умение принимать решения и осознавать их значение, жить в соответствии с духовно-нравственными ценностями общества – основа взрослого человека. Проекты, в которых младший школьник может проявлять свою ответственность и заботу о других.

**Как создать крепкую семью. День отца.** Семья как ценность для каждого гражданина страны. Крепкая семья – защита и забота каждого члена семьи о своих близких. Образ крепкой семьи в литературных произведениях. Преемственность поколений: семейные ценности и традиции (любовь, взаимопонимание, участие в семейном хозяйстве, воспитании детей). Особое отношение к старшему поколению, проявление действенного уважения, внимания к бабушкам и дедушкам, забота о них.

**Гостеприимная Россия. Ко Дню народного единства.** Гостеприимство – качество, объединяющее все народы России. Семейные традиции встречи гостей, кулинарные традиции народов России. Путешествие по России – это знакомство с культурой, историей и традициями разных народов. Гастрономический туризм – это вид путешествий, основой которого являются поездки туристов по стране с целью знакомства с особенностями местной кухни и кулинарных традиций.

**Твой вклад в общее дело.** Уплата налогов – это коллективная и личная ответственность, вклад гражданина в благополучие государства и общества. Ни одно государство не может обойтись без налогов, это основа бюджета страны, основной источник дохода. Своим небольшим вкладом мы создаём будущее страны, процветание России. Каким будет мой личный вклад в общее дело?

**С заботой к себе и окружающим.** Доброта и забота – качества настоящего человека, способного оказывать помощь и поддержку, проявлять милосердие. Доброе дело: кому оно необходимо и для кого предназначено. Добрые дела граждан России: благотворительность и пожертвование как проявление добрых чувств и заботы об окружающих.

**День матери.** Мать, мама – главные в жизни человека слова. Мать – хозяйка в доме, хранительница семейного очага, воспитательница детей. Материнство – это счастье и ответственность. Многодетные матери: примеры из истории и современной жизни. «Мать-героиня» – высшее звание Российской Федерации. Как поздравить маму в её праздник – День матери?

**Миссия-милосердие (ко Дню волонтёра).** Кто такой волонтёр? Деятельность волонтёров как социальное служение в военное и мирное время: примеры из истории и современной жизни. Милосердие и забота – качества волонтёров. Направления волонтёрской деятельности: экологическое, социальное, медицинское, цифровое и т. д. Зооволонтёрство – возможность заботы и помощи животным.

**День Героев Отечества.** Герои Отечества – это самоотверженные и мужественные люди, которые любят свою Родину и трудятся во благо Отчизны. Качества героя – человека, ценою собственной жизни и здоровья, спасающего других: смелость и отвага, самопожертвование и ответственность за судьбу других. Проявление уважения к героям, стремление воспитывать у себя волевые качества: смелость, решительность, стремление прийти на помощь. Участники СВО – защитники будущего нашей страны.

**Как пишут законы?** Для чего нужны законы? Как менялся свод российских законов от древних времён до наших дней. Законодательная власть в России. Что такое права и обязанности гражданина? От инициативы людей до закона: как появляется закон? Работа депутатов: от проблемы – к решению (позитивные примеры).

**Одна страна – одни традиции.** Новогодние традиции, объединяющие все народы России. Новый год – любимый семейный праздник. История возникновения новогоднего праздника в России. Участие детей в подготовке и встрече Нового года. Подарки и пожелания на Новый год. История создания новогодних игрушек. О чём люди мечтают в Новый год.

**День российской печати.** Праздник посвящён работникам печати, в том числе редакторам, журналистам, издателям, корректорам, – всем, кто в той или иной степени связан с печатью. Российские традиции издательского дела, история праздника. Издание печатных средств информации – коллективный труд людей многих профессий. Школьные средства массовой информации.

**День студента.** День российского студенчества: история праздника и его традиции. История основания Московского государственного университета имени М.В. Ломоносова. Студенческие годы – это путь к овладению профессией, возможность для творчества и самореализации. Наука: научные открытия позволяют улучшать жизнь людей, обеспечивают прогресс общества. Науку делают талантливые, творческие, увлечённые люди.

**БРИКС (тема о международных отношениях).** Роль нашей страны в современном мире. БРИКС – символ многополярности мира. Единство и многообразие стран БРИКС. Взаимная поддержка помогает государствам развивать торговлю и экономику, обмениваться знаниями и опытом в различных сферах жизни общества. Россия успешно развивает контакты с широким кругом союзников и партнёров. Значение российской культуры для всего мира.

**Бизнес и технологическое предпринимательство.** Что сегодня делается для успешного развития экономики России? Учиться сегодня нужно так, чтобы суметь в

дальнейшем повысить уровень своего образования, перестроиться на использование новых цифровых технологий там, где их раньше никогда не было.

**Искусственный интеллект и человек. Стратегия взаимодействия.** Искусственный интеллект – стратегическая отрасль в России, оптимизирующая процессы и повышающая эффективность производства. Искусственный интеллект – помощник человека. ИИ помогает только при условии, если сам человек обладает хорошими знаниями и критическим мышлением. Правила безопасного использования цифровых ресурсов.

**Что значит служить Отечеству? 280 лет со дня рождения Ф. Ушакова.** День защитника Отечества: исторические традиции. Профессия военного: кто её выбирает сегодня. Защита Отечества – обязанность гражданина Российской Федерации, проявление любви к родной земле, Родине. Честь и воинский долг. 280-летие со дня рождения великого русского флотоводца Ф.Ф. Ушакова. Качества русского воина: смелость, героизм, самопожертвование.

**Арктика – территория развития.** Многообразие и красота природы России: представление о природных особенностях Арктики. Зима в Арктике самая холодная, снежная и суровая. Животные Арктики. Российские исследователи Арктики. Россия – мировой лидер атомной отрасли. Атомный ледокольный флот, развитие Северного морского пути. Знакомство с проектами развития Арктики.

**Международный женский день.** Международный женский день – праздник благодарности и любви к женщине. Женщина в современном обществе – труженица, мать, воспитатель детей. Великие женщины в истории России. Выдающиеся женщины XX века, прославившие Россию.

**Массовый спорт в России.** Развитие массового спорта – вклад в благополучие и здоровье нации, будущие поколения страны. Здоровый образ жизни, забота о собственном здоровье, спорт как важнейшая часть жизни современного человека. Условия развития массового спорта в России.

**День воссоединения Крыма и Севастополя с Россией. 100-летие Артека.** История и традиции Артека. После воссоединения Крыма и Севастополя с Россией Артек – это уникальный и современный комплекс из 9 лагерей, работающих круглый год. Артек – пространство для творчества, саморазвития и самореализации.

**Служение творчеством. Зачем людям искусство?** 185 лет со дня рождения П.И. Чайковского. Искусство – это способ общения и диалога между поколениями и народами. Роль музыки в жизни человека: музыка сопровождает человека с рождения до конца жизни. Способность слушать, воспринимать и понимать музыку. Россия – страна с богатым культурным наследием, страна великих композиторов, писателей, художников, признанных во всём мире. Произведения П.И. Чайковского, служение своей стране творчеством.

**Моя малая Родина** (региональный и местный компонент). Россия – великая и уникальная страна, каждый из её регионов прекрасен и неповторим своими природными,

экономическими и другими ресурсами. Любовь к родному краю, способность любоваться природой и беречь её – часть любви к Отчизне. Патриот честно трудится, заботится о процветании своей страны, уважает её историю и культуру.

**Герои космической отрасли.** Исследования космоса помогают нам понять, как возникла наша Вселенная. Россия – лидер в развитии космической отрасли. Полёты в космос – это результат огромного труда большого коллектива учёных, рабочих, космонавтов, которые обеспечили первенство нашей Родины в освоении космического пространства. В условиях невесомости космонавты проводят сложные научные эксперименты, что позволяет российской науке продвигаться в освоении новых материалов и создании новых технологий.

**Гражданская авиация России.** Значение авиации для жизни общества и каждого человека. Как мечта летать изменила жизнь человека. Легендарная история развития российской гражданской авиации. Героизм конструкторов, инженеров и лётчиков-испытателей первых российских самолётов. Мировые рекорды российских лётчиков. Современное авиастроение. Профессии, связанные с авиацией.

**Медицина России.** Охрана здоровья граждан России – приоритет государственной политики страны. Современные поликлиники и больницы. Достижения российской медицины. Технологии будущего в области медицины. Профессия врача играет ключевую роль в поддержании и улучшении здоровья людей и их уровня жизни. Врач – не просто профессия, это настоящее призвание, требующее не только знаний, но и человеческого сочувствия, служения обществу.

**Что такое успех? (ко Дню труда).** Труд – основа жизни человека и развития общества. Человек должен иметь знания и умения, быть терпеливым и настойчивым, не бояться трудностей (труд и трудно – однокоренные слова), находить пути их преодоления. Чтобы добиться долгосрочного успеха, нужно много трудиться. Профессии будущего: что будет нужно стране, когда я вырасту?

**80-летие Победы в Великой Отечественной войне.** День Победы – священная дата, память о которой передаётся от поколения к поколению. Историческая память: память о подвиге нашего народа в годы Великой Отечественной войны. Важно помнить нашу историю и чтить память всех людей, перенёвших тяготы войны. Бессмертный полк. Страницы героического прошлого, которые нельзя забывать.

**Жизнь в Движении.** 19 мая – День детских общественных организаций. Детские общественные организации разных поколений объединяли и объединяют активных, целеустремлённых ребят. Участники детских общественных организаций находят друзей, вместе делают полезные дела и ощущают себя частью большого коллектива. Знакомство с проектами «Орлята России» и Движение Первых.

**Ценности, которые нас объединяют.** Ценности – это важнейшие нравственные ориентиры для человека и общества. Духовно-нравственные ценности России, объединяющие всех граждан страны.

## **ПЛАНИРУЕМЫЕ ОБРАЗОВАТЕЛЬНЫЕ РЕЗУЛЬТАТЫ**

### **ЛИЧНОСТНЫЕ РЕЗУЛЬТАТЫ**

В сфере гражданско-патриотического воспитания: становление ценностного отношения к своей Родине – России; осознание своей этнокультурной и российской гражданской идентичности; сопричастность к прошлому, настоящему и будущему своей страны и родного края; уважение к своему и другим народам; первоначальные представления о человеке как члене общества, о правах и ответственности, уважении и достоинстве человека, о нравственно-этических нормах поведения и правилах межличностных отношений.

В сфере духовно-нравственного воспитания: признание индивидуальности каждого человека; проявление сопереживания, уважения и доброжелательности; неприятие любых форм поведения, направленных на причинение физического и морального вреда другим людям.

В сфере эстетического воспитания: уважительное отношение и интерес к художественной культуре, восприимчивость к разным видам искусства, традициям и творчеству своего и других народов; стремление к самовыражению в разных видах художественной деятельности.

В сфере физического воспитания, формирования культуры здоровья и эмоционального благополучия: соблюдение правил здорового и безопасного (для себя и других людей) образа жизни в окружающей среде (в том числе информационной); бережное отношение к физическому и психическому здоровью.

В сфере трудового воспитания: осознание ценности труда в жизни человека и общества, ответственное потребление и бережное отношение к результатам труда, интерес к различным профессиям.

В сфере экологического воспитания: бережное отношение к природе; неприятие действий, приносящих ей вред.

В сфере понимания ценности научного познания: первоначальные представления о научной картине мира; познавательные интересы, активность, инициативность, любознательность и самостоятельность в познании.

### **МЕТАПРЕДМЕТНЫЕ РЕЗУЛЬТАТЫ**

В сфере овладения познавательными универсальными учебными действиями: сравнивать объекты, устанавливать основания для сравнения, устанавливать аналогии; определять существенный признак для классификации, классифицировать предложенные объекты; находить закономерности и противоречия в рассматриваемых фактах, данных и наблюдениях на основе предложенного педагогическим работником алгоритма; выявлять недостаток информации для решения учебной (практической) задачи на основе предложенного алгоритма; устанавливать причинно-следственные связи в ситуациях, поддающихся непосредственному наблюдению или знакомых по опыту, делать выводы; определять разрыв между реальным и желательным состоянием объекта (ситуации) на основе предложенных педагогическим работником вопросов; формулировать выводы и подкреплять их доказательствами на основе результатов проведённого наблюдения (опыта, измерения, классификации, сравнения, исследования); прогнозировать возможное развитие процессов, событий и их последствия в аналогичных или сходных ситуациях; выбирать источник получения информации, согласно заданному алгоритму находить в предложенном источнике информацию, представленную в явном виде, распознавать

достоверную и недостоверную информацию самостоятельно или на основании предложенного педагогическим работником способа её проверки; соблюдать с помощью взрослых (педагогических работников, родителей (законных представителей) несовершеннолетних обучающихся) правила информационной безопасности при поиске информации в сети Интернет; анализировать и создавать текстовую, видео-, графическую, звуковую информацию в соответствии с учебной задачей.

В сфере овладения коммуникативными универсальными учебными действиями: воспринимать и формулировать суждения, выражать эмоции в соответствии с целями и условиями общения в знакомой среде; проявлять уважительное отношение к собеседнику, соблюдать правила ведения диалога и дискуссии, признавать возможность существования разных точек зрения, корректно и аргументированно высказывать своё мнение; строить речевое высказывание в соответствии с поставленной задачей; создавать устные и письменные тексты (описание, рассуждение, повествование); готовить небольшие публичные выступления, подбирать иллюстративный материал к тексту выступления; принимать цель совместной деятельности, коллективно строить действия по её достижению: распределять роли, договариваться, обсуждать процесс и результат совместной работы, проявлять готовность руководить, выполнять поручения, подчиняться, ответственно выполнять свою часть работы; оценивать свой вклад в общий результат. В сфере овладения регулятивными универсальными учебными действиями: планировать действия по решению учебной задачи для получения результата; выстраивать последовательность выбранных действий; устанавливать причины успеха/неудач учебной деятельности; корректировать свои учебные действия для преодоления ошибок.

## **ПРЕДМЕТНЫЕ РЕЗУЛЬТАТЫ**

Предметные результаты представлены с учётом специфики содержания предметных областей, к которым имеет отношение содержание курса внеурочной деятельности «Разговоры о важном».

Русский язык: формирование первоначального представления о многообразии языков и культур на территории Российской Федерации, о языке как одной из главных духовно-нравственных ценностей народа; понимание роли языка как основного средства общения; осознание значения русского языка как государственного языка Российской Федерации; понимание роли русского языка как языка межнационального общения; осознание правильной устной и письменной речи как показателя общей культуры человека; овладение основными видами речевой деятельности на основе первоначальных представлений о нормах современного русского литературного языка; использование в речевой деятельности норм современного русского литературного языка и речевого этикета.

Литературное чтение: осознание значимости художественной литературы и произведений устного народного творчества для всестороннего развития личности человека; формирование первоначального представления о многообразии жанров художественных произведений и произведений устного народного творчества; овладение элементарными умениями анализа и интерпретации текста. Иностранный язык: знакомство представителей других стран с культурой России.

Математика и информатика: развитие логического мышления; приобретение опыта работы с информацией, представленной в графической и текстовой форме, развитие умений извлекать, анализировать, использовать информацию и делать выводы.

Окружающий мир: формирование уважительного отношения к своей семье и семейным традициям, родному краю, России, её истории и культуре, природе; формирование чувства гордости за национальные свершения, открытия, победы; формирование первоначальных представлений о природных и социальных объектах как компонентах единого мира, о многообразии объектов и явлений природы, о связи мира живой и неживой природы; формирование основ рационального поведения и обоснованного принятия решений; формирование первоначальных представлений о традициях и обычаях, хозяйственных занятиях населения и массовых профессиях родного края, достопримечательностях столицы России и родного края, наиболее значимых объектах Всемирного культурного и природного наследия в России, важнейших для страны и личности событиях и фактах прошлого и настоящего России, основных правах и обязанностях гражданина Российской Федерации; развитие умений описывать, сравнивать и группировать изученные природные объекты и явления, выделяя их существенные признаки и отношения между объектами и явлениями; понимание простейших причинно-следственных связей в окружающем мире (в том числе на материале о природе и культуре родного края); приобретение базовых умений работы с доступной информацией (текстовой, графической, аудиовизуальной) о природе и обществе, безопасного использования электронных ресурсов образовательной организации и сети Интернет, получения информации из источников в современной информационной среде; формирование навыков здорового и безопасного образа жизни на основе выполнения правил безопасного поведения в окружающей среде, в том числе знаний о небезопасности разглашения личной и финансовой информации при общении с людьми вне семьи, в сети Интернет, и опыта соблюдения правил безопасного поведения при использовании личных финансов; приобретение опыта положительного эмоционально-ценностного отношения к природе, стремления действовать в окружающей среде в соответствии с экологическими нормами поведения.

Основы религиозных культур и светской этики: понимание необходимости нравственного совершенствования, духовного развития, роли в этом личных усилий человека; развитие умений анализировать и давать нравственную оценку поступкам, отвечать за них, проявлять готовность к сознательному самоограничению в поведении; построение суждений оценочного характера, раскрывающих значение нравственности, веры как регуляторов поведения человека в обществе и условий духовно-нравственного развития личности; понимание ценности семьи; овладение навыками общения с людьми разного вероисповедания, осознание, что оскорбление представителей другой веры есть нарушение нравственных норм поведения в обществе; понимание ценности человеческой жизни, человеческого достоинства, честного труда людей на благо человека, общества; формирование умений объяснять значение слов «милосердие», «сострадание», «прощение», «дружелюбие», находить образы, приводить примеры проявления любви к ближнему, милосердия и сострадания в религиозной культуре, истории России, современной жизни, открытость к сотрудничеству, готовность оказывать помощь; осуждение любых случаев унижения человеческого достоинства, знание общепринятых в российском обществе норм морали, отношений и поведения людей, основанных на российских традиционных духовных ценностях, конституционных правах, свободах и обязанностях гражданина.

Изобразительное искусство: выполнение творческих работ с использованием различных материалов и средств художественной выразительности изобразительного



искусства; умение характеризовать виды и жанры изобразительного искусства; умение характеризовать отличительные особенности художественных промыслов России.

Музыка: знание основных жанров народной и профессиональной музыки.

Труд (технология): формирование общих представлений о мире профессий, значении труда в жизни человека и общества, многообразии предметов материальной культуры.

Физическая культура: формирование общих представлений о физической культуре и спорте, физической активности человека, физических качествах, жизненно важных прикладных умениях и навыках, основных физических упражнениях; развитие умения взаимодействовать со сверстниками в игровых заданиях и игровой деятельности, соблюдая правила честной игры.

## ТЕМАТИЧЕСКОЕ ПЛАНИРОВАНИЕ

### 1 КЛАСС

№ п/п	Наименование разделов и тем программы	Количество часов	Основное содержание	Основные виды деятельности	Цифровые ресурсы
1	Образ будущего. ко Дню знаний	1	Иметь позитивный образ будущего – значит понимать, к чему стремиться, и осознавать, что это придаёт жизни определённости, наполняя её глубокими смыслами и ценностями. Будущее России – это образ сильного и независимого государства, благополучие которого напрямую зависит от наших действий уже сегодня. День знаний – это праздник, который напоминает нам о важности и ценности образования, которое является основой позитивного образа будущего, ведь в	Беседа с обучающимися	<a href="https://razgovor.edsoo.ru/">https://razgovor.edsoo.ru/</a>

			<p>условиях стремительных изменений в мире крайне важно учиться на протяжении всей жизни, чтобы идти в ногу со временем.</p>		
2	<p>Век информации. 120 лет. Информационному агентству России ТАСС</p>	1	<p>Информационное телеграфное агентство России (ИТАР-ТАСС) – это крупнейшее мировое агентство, одна из самых цитируемых новостных служб страны. Агентство неоднократно меняло названия, но всегда неизменными оставались его государственный статус и функции – быть источником достоверной информации о России для всего мира. В век информации крайне важен навык критического мышления. Необходимо уметь анализировать и оценивать информацию, распознавать фейки и не распространять их.</p>	Беседа с обучающимися	<a href="https://razgovor.edsoo.ru/">https://razgovor.edsoo.ru/</a>
3	<p>Дорогами России</p>	1	<p>«Российские железные дороги» – крупнейшая российская компания, с большой историей, обеспечивающая</p>	Беседа с обучающимися	<a href="https://razgovor.edsoo.ru/">https://razgovor.edsoo.ru/</a>

			<p>пассажирские и транспортные перевозки. Вклад РЖД в совершенствование экономики страны. Железнодорожный транспорт – самый устойчивый и надёжный для пассажиров: всепогодный, безопасный и круглогодичный. Развитие транспортной сферы России. Профессии, связанные с железнодорожным транспортом.</p>		
4	Путь зерна	1	<p>Российское сельское хозяйство – ключевая отрасль промышленности нашей страны, главной задачей которой является производство продуктов питания. Агропромышленный комплекс России выполняет важнейшую миссию по обеспечению всех россиян продовольствием, а его мощности позволяют обеспечивать пшеницей треть всего населения планеты. Сельское хозяйство - это отрасль, которая объединила в себе традиции нашего</p>	Беседа с обучающимися	<a href="https://razgovor.edsoo.ru/">https://razgovor.edsoo.ru/</a>

			<p>народа с современными технологиями: роботами, информационными системами, цифровыми устройствами. Разноплановость и востребованность сельскохозяйственных профессий, технологичность и экономическая привлекательность отрасли (агрохолдинги, фермерские хозяйства и т. п.)</p>		
5	День учителя	1	<p>Учитель – одна из важнейших в обществе профессий. Назначение учителя – социальное служение, образование и воспитание подрастающего поколения. В разные исторические времена труд учителя уважаем, социально значим, оказывает влияние на развитие образования членов общества. Учитель – советчик, помощник, участник познавательной деятельности школьников.</p>	Беседа с обучающимися	<a href="https://razgovor.edsoo.ru/">https://razgovor.edsoo.ru/</a>
6	Легенды о России	1	<p>Любовь к Родине, патриотизм – качества гражданина России. Знание</p>	Беседа с обучающимися	<a href="https://razgovor.edsoo.ru/">https://razgovor.edsoo.ru/</a>

			<p>истории страны, историческая правда, сохранение исторической памяти – основа мировоззренческого суверенитета страны. Попытки исказить роль России в мировой истории – одна из стратегий информационной войны против нашей страны.</p>		
7	<p>Что значит быть взрослым?</p>	1	<p>Быть взрослым – это нести ответственность за себя, своих близких и свою страну. Активная жизненная позиция, созидательный подход к жизни, умение принимать решения и осознавать их значение, жить в соответствии с духовно-нравственными ценностями общества – основа взрослого человека. Проекты, в которых младший школьник может проявлять свою ответственность и заботу о других.</p>	<p>Беседа с обучающимися</p>	<p><a href="https://razgovor.edsoo.ru/">https://razgovor.edsoo.ru/</a></p>
8	<p>Как создать крепкую семью. День отца</p>	1	<p>Семья как ценность для каждого гражданина страны. Крепкая семья – защита и забота каждого члена семьи о своих близких.</p>	<p>Беседа с обучающимися</p>	<p><a href="https://razgovor.edsoo.ru/">https://razgovor.edsoo.ru/</a></p>

			<p>Образ крепкой семьи в литературных произведениях.</p> <p>Преемственность поколений:</p> <p>семейные ценности и традиции (любовь, взаимопонимание, участие в семейном хозяйстве, воспитании детей).</p> <p>Особое отношение к старшему поколению, проявление действенного уважения, внимания к бабушкам и дедушкам, забота о них.</p>		
9	Гостеприимная Россия. Ко Дню народного единства	1	<p>Быть взрослым – это нести ответственность за себя, своих близких и свою страну.</p> <p>Активная жизненная позиция, созидательный подход к жизни, умение принимать решения и осознавать их значение, жить в соответствии с духовно-нравственными ценностями общества – основа взрослого человека.</p> <p>Проекты, в которых младший школьник может проявлять свою ответственность и заботу о других. Как создать крепкую</p>	Беседа с обучающимися	<a href="https://razgovor.edsoo.ru/">https://razgovor.edsoo.ru/</a>

			<p>семью. День отца. Семья как ценность для каждого гражданина страны. Крепкая семья – защита и забота каждого члена семьи о своих близких. Образ крепкой семьи в литературных произведениях. Преемственность поколений: семейные ценности и традиции (любовь, взаимопонимание, участие в семейном хозяйстве, воспитании детей). Особое отношение к старшему поколению, проявление действенного уважения, внимания к бабушкам и дедушкам, забота о них.</p>		
10	Твой вклад в общее дело	1	<p>Уплата налогов – это коллективная и личная ответственность, вклад гражданина в благополучие государства и общества. Ни одно государство не может обойтись без налогов, это основа бюджета страны, основной источник дохода. Своим небольшим вкладом мы создаём будущее страны, процветание России. Каким будет</p>	Беседа с обучающимися	<a href="https://razgovor.edsoo.ru/">https://razgovor.edsoo.ru/</a>

			мой личный вклад в общее дело?		
11	С заботой к себе и окружающим	1	Доброта и забота – качества настоящего человека, способного оказывать помощь и поддержку, проявлять милосердие. Доброе дело: кому оно необходимо и для кого предназначено. Добрые дела граждан России: благотворительность и пожертвование как проявление добрых чувств и заботы об окружающих.	Беседа с обучающимися	<a href="https://razgovor.edsoo.ru/">https://razgovor.edsoo.ru/</a>
12	День матери	1	Мать, мама – главные в жизни человека слова. Мать – хозяйка в доме, хранительница семейного очага, воспитательница детей. Материнство – это счастье и ответственность. Многодетные матери: примеры из истории и современной жизни. «Мать-героиня» – высшее звание Российской Федерации. Как поздравить маму в её праздник – День матери?	Беседа с обучающимися	<a href="https://razgovor.edsoo.ru/">https://razgovor.edsoo.ru/</a>
13	Миссия-милосердие (ко Дню волонтера)	1	Кто такой волонтер? Деятельность волонтеров как социальное служение в военное и мирное время:	Беседа с обучающимися	<a href="https://razgovor.edsoo.ru/">https://razgovor.edsoo.ru/</a>



			<p>примеры из истории и современной жизни. Милосердие и забота – качества волонтеров.</p> <p>Направления волонтерской деятельности: экологическое, социальное, медицинское, цифровое и т. д.</p> <p>Зооволонтерство – возможность заботы и помощи животным.</p>		
14	День Героев Отечества	1	<p>Герои Отечества – это самоотверженные и мужественные люди, которые любят свою Родину и трудятся во благо Отчизны.</p> <p>Качества героя – человека, ценою собственной жизни и здоровья спасающего других: смелость и отвага, самопожертвование и ответственность за судьбу других.</p> <p>Проявление уважения к героям, стремление воспитывать у себя волевые качества: смелость, решительность, стремление прийти на помощь.</p> <p>Участники СВО – защитники будущего нашей страны.</p>	Беседа с обучающимися	<a href="https://razgovor.edsoo.ru/">https://razgovor.edsoo.ru/</a>

15	Как пишут законы?	1	<p>Для чего нужны законы? Как менялся свод российских законов от древних времён до наших дней.</p> <p>Законодательная власть в России. Что такое права и обязанности гражданина? От инициативы людей до закона: как появляется закон?</p> <p>Работа депутатов: от проблемы – к решению (позитивные примеры).</p>	Беседа с обучающимися	<a href="https://razgovor.edsoo.ru/">https://razgovor.edsoo.ru/</a>
16	Одна страна – одни традиции	1	<p>Новогодние традиции, объединяющие все народы России.</p> <p>Новый год – любимый семейный праздник. История возникновения новогоднего праздника в России.</p> <p>Участие детей в подготовке и встрече Нового года.</p> <p>Подарки и пожелания на Новый год. История создания новогодних игрушек. О чём люди мечтают в Новый год.</p>	Беседа с обучающимися	<a href="https://razgovor.edsoo.ru/">https://razgovor.edsoo.ru/</a>
17	День российской печати	1	<p>Праздник посвящён работникам печати, в том числе редакторам, журналистам, издателям, корректорам, – всем,</p>	Беседа с обучающимися	<a href="https://razgovor.edsoo.ru/">https://razgovor.edsoo.ru/</a>

			кто в той или иной степени связан с печатью. Российские традиции издательского дела, история праздника. Издание печатных средств информации – коллективный труд людей многих профессий. Школьные средства массовой информации.		
18	День студента	1	<p>День российского студенчества: история праздника и его традиции. История основания Московского государственного университета имени М.В. Ломоносова. Студенческие годы – это путь к овладению профессией, возможность для творчества и самореализации. Наука: научные открытия позволяют улучшать жизнь людей, обеспечивают прогресс общества. Науку делают талантливые, творческие, увлечённые люди.</p>	Беседа с обучающимися	<a href="https://razgovor.edsoo.ru/">https://razgovor.edsoo.ru/</a>
19	БРИКС (тема о международных отношениях)	1	Роль нашей страны в современном мире. БРИКС – символ многополярности мира. Единство и многообразие стран	Беседа с обучающимися	<a href="https://razgovor.edsoo.ru/">https://razgovor.edsoo.ru/</a>

			<p>БРИКС. Взаимная поддержка помогает государствам развивать торговлю и экономику, обмениваться знаниями и опытом в различных сферах жизни общества. Россия успешно развивает контакты с широким кругом союзников и партнёров. Значение российской культуры для всего мира.</p>		
20	<p>Бизнес и технологическое предпринимательство</p>	1	<p>Что сегодня делается для успешного развития экономики России? Учиться сегодня нужно так, чтобы суметь в дальнейшем повысить уровень своего образования, перестроиться на использование новых цифровых технологий там, где их раньше никогда не было.</p>	<p>Беседа с обучающимися</p>	<p><a href="https://razgovor.edsoo.ru/">https://razgovor.edsoo.ru/</a></p>
21	<p>Искусственный интеллект и человек. Стратегия взаимодействия</p>	1	<p>Стратегия взаимодействия. Искусственный интеллект – стратегическая отрасль в России, оптимизирующая процессы и повышающая эффективность производства. Искусственный интеллект – помощник человека.</p>	<p>Беседа с обучающимися</p>	<p><a href="https://razgovor.edsoo.ru/">https://razgovor.edsoo.ru/</a></p>

			<p>ИИ помогает только при условии, если сам человек обладает хорошими знаниями и критическим мышлением.</p> <p>Правила безопасного использования цифровых ресурсов.</p>		
22	<p>Что значит служить Отечеству? 280 лет со дня рождения Ф. Ушакова</p>	1	<p>День защитника Отечества: исторические традиции.</p> <p>Профессия военного: кто её выбирает сегодня. Защита Отечества – обязанность гражданина Российской Федерации, проявление любви к родной земле, Родине. Честь и воинский долг. 280-летие со дня рождения великого русского флотоводца Ф.Ф. Ушакова.</p> <p>Качества российского воина: смелость, героизм, самопожертвование.</p>	Беседа с обучающимися	<a href="https://razgovor.edsoo.ru/">https://razgovor.edsoo.ru/</a>
23	<p>Арктика – территория развития</p>	1	<p>Многообразие и красота природы России: представление о природных особенностях Арктики. Зима в Арктике самая холодная, снежная и суровая. Животные Арктики. Российские исследователи Арктики. Россия –</p>	Беседа с обучающимися	<a href="https://razgovor.edsoo.ru/">https://razgovor.edsoo.ru/</a>

			мировой лидер атомной отрасли. Атомный ледокольный флот, развитие Северного морского пути. Знакомство с проектами развития Арктики.		
24	Международный женский день	1	Международный женский день – праздник благодарности и любви к женщине. Женщина в современном обществе – труженица, мать, воспитатель детей. Великие женщины в истории России. Выдающиеся женщины XX века, прославившие Россию.	Беседа с обучающимися	<a href="https://razgovor.edsoo.ru/">https://razgovor.edsoo.ru/</a>
25	Массовый спорт в России	1	Развитие массового спорта – вклад в благополучие и здоровье нации, будущие поколения страны. Здоровый образ жизни, забота о собственном здоровье, спорт как важнейшая часть жизни современного человека. Условия развития массового спорта в России.	Беседа с обучающимися	<a href="https://razgovor.edsoo.ru/">https://razgovor.edsoo.ru/</a>
26	День воссоединения Крыма и Севастополя с Россией. 100-летие Артека	1	История и традиции Артека. После воссоединения Крыма и Севастополя с Россией Артек – это уникальный и	Беседа с обучающимися	<a href="https://razgovor.edsoo.ru/">https://razgovor.edsoo.ru/</a>

			современный комплекс из 9 лагерей, работающих круглый год. Артек – пространство для творчества, саморазвития и самореализации.		
27	Служение творчеством. Зачем людям искусство? 185 лет со дня рождения П.И. Чайковского	1	185 лет со дня рождения П.И. Чайковского. Искусство – это способ общения и диалога между поколениями и народами. Роль музыки в жизни человека: музыка сопровождает человека с рождения до конца жизни. Способность слушать, воспринимать и понимать музыку. Россия – страна с богатым культурным наследием, страна великих композиторов, писателей, художников, признанных во всём мире. Произведения П.И. Чайковского, служение своей стране творчеством.	Беседа с обучающимися	<a href="https://razgovor.edsoo.ru/">https://razgovor.edsoo.ru/</a>
28	Моя малая Родина (региональный и местный компонент)	1	Россия – великая и уникальная страна, каждый из её регионов прекрасен и неповторим своими природными, экономическими и другими ресурсами. Любовь к родному	Беседа с обучающимися	<a href="https://razgovor.edsoo.ru/">https://razgovor.edsoo.ru/</a>

			краю, способность любоваться природой и беречь её – часть любви к Отчизне. Патриот честно трудится, заботится о процветании своей страны, уважает её историю и культуру.		
29	Герои космической отрасли	1	Исследования космоса помогают нам понять, как возникла наша Вселенная. Россия – лидер в развитии космической отрасли. Полёты в космос – это результат огромного труда большого коллектива учёных, рабочих, космонавтов, которые обеспечили первенство нашей Родины в освоении космического пространства. В условиях невесомости космонавты проводят сложные научные эксперименты, что позволяет российской науке продвигаться в освоении новых материалов и создании новых технологий.	Беседа с обучающимися	<a href="https://razgovor.edsoo.ru/">https://razgovor.edsoo.ru/</a>
30	Гражданская авиация России	1	Значение авиации для жизни общества и каждого человека. Как мечта летать	Беседа с обучающимися	<a href="https://razgovor.edsoo.ru/">https://razgovor.edsoo.ru/</a>



			<p>изменила жизнь человека.</p> <p>Легендарная история развития российской гражданской авиации. Героизм конструкторов, инженеров и лётчиков-испытателей первых российских самолётов. Мировые рекорды российских лётчиков.</p> <p>Современное авиастроение.</p> <p>Профессии, связанные с авиацией.</p>		
31	Медицина России	1	<p>Охрана здоровья граждан России – приоритет государственной политики страны.</p> <p>Современные поликлиники и больницы.</p> <p>Достижения российской медицины.</p> <p>Технологии будущего в области медицины.</p> <p>Профессия врача играет ключевую роль в поддержании и улучшении здоровья людей и их уровня жизни. Врач – не просто профессия, это настоящее призвание, требующее не только знаний, но и человеческого</p>	Беседа с обучающимися	<a href="https://razgovor.edsoo.ru/">https://razgovor.edsoo.ru/</a>

			сочувствия, служения обществу.		
32	Что такое успех? (ко Дню труда)	1	Труд – основа жизни человека и развития общества. Человек должен иметь знания и умения, быть терпеливым и настойчивым, не бояться трудностей (труд и трудно – однокоренные слова), находить пути их преодоления. Чтобы добиться долгосрочного успеха, нужно много трудиться. Профессии будущего: что будет нужно стране, когда я вырасту?	Беседа с обучающимися	<a href="https://razgovor.edsoo.ru/">https://razgovor.edsoo.ru/</a>
33	80-летие Победы в Великой Отечественной войне	1	День Победы – священная дата, память о которой передаётся от поколения к поколению. Историческая память: память о подвиге нашего народа в годы Великой Отечественной войны. Важно помнить нашу историю и чтить память всех людей, перенёсших тяготы войны. Бессмертный полк. Страницы героического прошлого, которые нельзя забывать.	Беседа с обучающимися	<a href="https://razgovor.edsoo.ru/">https://razgovor.edsoo.ru/</a>

34	Жизнь в Движении	1	19 мая – День детских общественных организаций. Детские общественные организации разных поколений объединяли и объединяют активных, целеустремлённых ребят. Участники детских общественных организаций находят друзей, вместе делают полезные дела и ощущают себя частью большого коллектива. Знакомство с проектами «Орлята России» и Движение Первых.	Беседа с обучающимися	<a href="https://razgovor.edsoo.ru/">https://razgovor.edsoo.ru/</a>
35	Ценности, которые нас объединяют	1	Ценности – это важнейшие нравственные ориентиры для человека и общества. Духовно-нравственные ценности России, объединяющие всех граждан страны.	Беседа с обучающимися	<a href="https://razgovor.edsoo.ru/">https://razgovor.edsoo.ru/</a>
<b>ОБЩЕЕ КОЛИЧЕСТВО ЧАСОВ ПО ПРОГРАММЕ</b>		35			

## 2 КЛАСС

№ п/п	Наименование разделов и тем программы	Количество	Основное содержание	Основные виды деятельности	Цифровые ресурсы
-------	---------------------------------------	------------	---------------------	----------------------------	------------------

		<b>часо в</b>			
1	Образ будущего. Ко Дню знаний	1	<p>Иметь позитивный образ будущего – значит понимать, к чему стремиться, и осознавать, что это придаёт жизни определённость, наполняя её глубокими смыслами и ценностями.</p> <p>Будущее России – это образ сильного и независимого государства, благополучие которого напрямую зависит от наших действий уже сегодня.</p> <p>День знаний – это праздник, который напоминает нам о важности и ценности образования, которое является основой позитивного образа будущего, ведь в условиях стремительных изменений в мире крайне важно учиться на протяжении всей жизни, чтобы идти в ногу со временем.</p>	Беседа с обучающимися	<a href="https://razgovor.edsoo.ru/">https://razgovor.edsoo.ru/</a>
2	Век информации. 120 лет. Информационному агентству России ТАСС	1	<p>Информационное телеграфное агентство России (ИТАР-ТАСС) – это крупнейшее мировое агентство, одна из самых цитируемых новостных служб страны. Агентство неоднократно меняло</p>	Беседа с обучающимися	<a href="https://razgovor.edsoo.ru/">https://razgovor.edsoo.ru/</a>

			<p>названия, но всегда неизменными оставались его государственный статус и функции – быть источником достоверной информации о России для всего мира. В век информации крайне важен навык критического мышления. Необходимо уметь анализировать и оценивать информацию, распознавать фейки и не распространять их.</p>		
3	Дорогами России	1	<p>«Российские железные дороги» – крупнейшая российская компания, с большой историей, обеспечивающая пассажирские и транспортные перевозки. Вклад РЖД в совершенствование экономики страны. Железнодорожный транспорт – самый устойчивый и надёжный для пассажиров: всепогодный, безопасный и круглогодичный. Развитие транспортной сферы России. Профессии, связанные с железнодорожным транспортом.</p>	Беседа с обучающимися	<a href="https://razgovor.edsoo.ru/">https://razgovor.edsoo.ru/</a>

4	Путь зерна	1	<p>Российское сельское хозяйство – ключевая отрасль промышленности нашей страны, главной задачей которой является производство продуктов питания. Агропромышленный комплекс России выполняет важнейшую миссию по обеспечению всех россиян продовольствием, а его мощности позволяют обеспечивать пшеницей треть всего населения планеты.</p> <p>Сельское хозяйство - это отрасль, которая объединила в себе традиции нашего народа с современными технологиями: роботами, информационными системами, цифровыми устройствами.</p> <p>Разноплановость и востребованность сельскохозяйственных профессий, технологичность и экономическая привлекательность отрасли (агрохолдинги, фермерские хозяйства и т. п.)</p>	Беседа с обучающимися	<a href="https://razgovor.edsoo.ru/">https://razgovor.edsoo.ru/</a>
5	День учителя	1	Учитель – одна из важнейших в	Беседа с обучающимися	<a href="https://razgovor.edsoo.ru/">https://razgovor.edsoo.ru/</a>

			<p>обществе профессий. Назначение учителя – социальное служение, образование и воспитание подрастающего поколения. В разные исторические времена труд учителя уважаем, социально значим, оказывает влияние на развитие образования членов общества. Учитель – советчик, помощник, участник познавательной деятельности школьников.</p>		
6	Легенды о России	1	<p>Любовь к Родине, патриотизм – качества гражданина России. Знание истории страны, историческая правда, сохранение исторической памяти – основа мировоззренческого суверенитета страны. Попытки исказить роль России в мировой истории – одна из стратегий информационной войны против нашей страны.</p>	Беседа с обучающимися	<a href="https://razgovor.edsoo.ru/">https://razgovor.edsoo.ru/</a>
7	Что значит быть взрослым?	1	<p>Быть взрослым – это нести ответственность за себя, своих близких и свою страну. Активная жизненная позиция, созидательный подход к жизни, умение принимать решения и осознавать их значение, жить в</p>	Беседа с обучающимися	<a href="https://razgovor.edsoo.ru/">https://razgovor.edsoo.ru/</a>

			соответствии с духовно-нравственными ценностями общества – основа взрослого человека. Проекты, в которых младший школьник может проявлять свою ответственность и заботу о других.		
8	Как создать крепкую семью. День отца	1	Семья как ценность для каждого гражданина страны. Крепкая семья – защита и забота каждого члена семьи о своих близких. Образ крепкой семьи в литературных произведениях. Преемственность поколений: семейные ценности и традиции (любовь, взаимопонимание, участие в семейном хозяйстве, воспитании детей). Особое отношение к старшему поколению, проявление действенного уважения, внимания к бабушкам и дедушкам, забота о них.	Беседа с обучающимися	<a href="https://razgovor.edsoo.ru/">https://razgovor.edsoo.ru/</a>
9	Гостеприимная Россия. Ко Дню народного единства	1	Быть взрослым – это нести ответственность за себя, своих близких и свою страну. Активная жизненная позиция, созидательный подход к жизни, умение принимать	Беседа с обучающимися	<a href="https://razgovor.edsoo.ru/">https://razgovor.edsoo.ru/</a>



			<p>решения и осознавать их значение, жить в соответствии с духовно-нравственными ценностями общества – основа взрослого человека. Проекты, в которых младший школьник может проявлять свою ответственность и заботу о других. Как создать крепкую семью. День отца. Семья как ценность для каждого гражданина страны. Крепкая семья – защита и забота каждого члена семьи о своих близких. Образ крепкой семьи в литературных произведениях. Преемственность поколений: семейные ценности и традиции (любовь, взаимопонимание, участие в семейном хозяйстве, воспитании детей). Особое отношение к старшему поколению, проявление действенного уважения, внимания к бабушкам и дедушкам, забота о них.</p>		
10	Твой вклад в общее дело	1	<p>Уплата налогов – это коллективная и личная ответственность, вклад гражданина в</p>	Беседа с обучающимися	<a href="https://razgovor.edsoo.ru/">https://razgovor.edsoo.ru/</a>

			<p>благополучие государства и общества. Ни одно государство не может обойтись без налогов, это основа бюджета страны, основной источник дохода. Своим небольшим вкладом мы создаём будущее страны, процветание России. Каким будет мой личный вклад в общее дело?</p>		
11	С заботой к себе и окружающим	1	<p>Доброта и забота – качества настоящего человека, способного оказывать помощь и поддержку, проявлять милосердие. Доброе дело: кому оно необходимо и для кого предназначено. Добрые дела граждан России: благотворительность и пожертвование как проявление добрых чувств и заботы об окружающих.</p>	Беседа с обучающимися	<a href="https://razgovor.edsoo.ru/">https://razgovor.edsoo.ru/</a>
12	День матери	1	<p>Мать, мама – главные в жизни человека слова. Мать – хозяйка в доме, хранительница семейного очага, воспитательница детей. Материнство – это счастье и ответственность. Многодетные матери: примеры из истории и современной жизни. «Мать-героиня» – высшее звание</p>	Беседа с обучающимися	<a href="https://razgovor.edsoo.ru/">https://razgovor.edsoo.ru/</a>

			Российской Федерации. Как поздравить маму в её праздник – День матери?		
13	Миссия-милосердие (ко Дню волонтера)	1	Кто такой волонтер? Деятельность волонтеров как социальное служение в военное и мирное время: примеры из истории и современной жизни. Милосердие и забота – качества волонтеров. Направления волонтерской деятельности: экологическое, социальное, медицинское, цифровое и т. д. Зооволонтерство – возможность заботы и помощи животным.	Беседа с обучающимися	<a href="https://razgovor.edsoo.ru/">https://razgovor.edsoo.ru/</a>
14	День Героев Отечества	1	Герои Отечества – это самоотверженные и мужественные люди, которые любят свою Родину и трудятся во благо Отчизны. Качества героя – человека, ценою собственной жизни и здоровья спасающего других: смелость и отвага, самопожертвование и ответственность за судьбу других. Проявление уважения к героям, стремление воспитывать у себя волевые качества: смелость,	Беседа с обучающимися	<a href="https://razgovor.edsoo.ru/">https://razgovor.edsoo.ru/</a>

			решительность, стремление прийти на помощь. Участники СВО – защитники будущего нашей страны.		
15	Как пишут законы?	1	Для чего нужны законы? Как менялся свод российских законов от древних времён до наших дней. Законодательная власть в России. Что такое права и обязанности гражданина? От инициативы людей до закона: как появляется закон? Работа депутатов: от проблемы – к решению (позитивные примеры).	Беседа с обучающимися	<a href="https://razgovor.edsoo.ru/">https://razgovor.edsoo.ru/</a>
16	Одна страна – одни традиции	1	Новогодние традиции, объединяющие все народы России. Новый год – любимый семейный праздник. История возникновения новогоднего праздника в России. Участие детей в подготовке и встрече Нового года. Подарки и пожелания на Новый год. История создания новогодних игрушек. О чём люди мечтают в Новый год.	Беседа с обучающимися	<a href="https://razgovor.edsoo.ru/">https://razgovor.edsoo.ru/</a>
17	День российской печати	1	Праздник посвящён работникам печати, в том числе редакторам, журналистам, издателям,	Беседа с обучающимися	<a href="https://razgovor.edsoo.ru/">https://razgovor.edsoo.ru/</a>

			<p>корректорам, – всем, кто в той или иной степени связан с печатью. Российские традиции издательского дела, история праздника. Издание печатных средств информации – коллективный труд людей многих профессий. Школьные средства массовой информации.</p>		
18	День студента	1	<p>День российского студенчества: история праздника и его традиции. История основания Московского государственного университета имени М.В. Ломоносова. Студенческие годы – это путь к овладению профессией, возможность для творчества и самореализации. Наука: научные открытия позволяют улучшать жизнь людей, обеспечивают прогресс общества. Науку делают талантливые, творческие, увлечённые люди.</p>	Беседа с обучающимися	<a href="https://razgovor.edsoo.ru/">https://razgovor.edsoo.ru/</a>
19	БРИКС (тема о международных отношениях)	1	<p>Роль нашей страны в современном мире. БРИКС – символ многополярности мира. Единство и многообразие стран БРИКС. Взаимная поддержка помогает</p>	Беседа с обучающимися	<a href="https://razgovor.edsoo.ru/">https://razgovor.edsoo.ru/</a>

			<p>государствам развивать торговлю и экономику, обмениваться знаниями и опытом в различных сферах жизни общества. Россия успешно развивает контакты с широким кругом союзников и партнёров. Значение российской культуры для всего мира.</p>		
20	<p>Бизнес и технологическое предпринимательство</p>	1	<p>Что сегодня делается для успешного развития экономики России? Учиться сегодня нужно так, чтобы суметь в дальнейшем повысить уровень своего образования, перестроиться на использование новых цифровых технологий там, где их раньше никогда не было.</p>	<p>Беседа с обучающимися</p>	<p><a href="https://razgovor.edsoo.ru/">https://razgovor.edsoo.ru/</a></p>
21	<p>Искусственный интеллект и человек. Стратегия взаимодействия</p>	1	<p>Стратегия взаимодействия. Искусственный интеллект – стратегическая отрасль в России, оптимизирующая процессы и повышающая эффективность производства. Искусственный интеллект – помощник человека. ИИ помогает только при условии, если сам человек обладает хорошими знаниями и</p>	<p>Беседа с обучающимися</p>	<p><a href="https://razgovor.edsoo.ru/">https://razgovor.edsoo.ru/</a></p>

			критическим мышлением. Правила безопасного использования цифровых ресурсов.		
22	Что значит служить Отечеству? 280 лет со дня рождения Ф. Ушакова	1	<p>День защитника Отечества: исторические традиции. Профессия военного: кто её выбирает сегодня. Защита Отечества – обязанность гражданина Российской Федерации, проявление любви к родной земле, Родине. Честь и воинский долг. 280-летие со дня рождения великого русского флотоводца Ф.Ф. Ушакова. Качества российского воина: смелость, героизм, самопожертвование.</p>	Беседа с обучающимися	<a href="https://razgovor.edsoo.ru/">https://razgovor.edsoo.ru/</a>
23	Арктика – территория развития	1	<p>Многообразие и красота природы России: представление о природных особенностях Арктики. Зима в Арктике самая холодная, снежная и суровая. Животные Арктики. Российские исследователи Арктики. Россия – мировой лидер атомной отрасли. Атомный ледокольный флот, развитие Северного морского пути.</p>	Беседа с обучающимися	<a href="https://razgovor.edsoo.ru/">https://razgovor.edsoo.ru/</a>

			Знакомство с проектами развития Арктики.		
24	Международный женский день	1	Международный женский день – праздник благодарности и любви к женщине. Женщина в современном обществе – труженица, мать, воспитатель детей. Великие женщины в истории России. Выдающиеся женщины XX века, прославившие Россию.	Беседа с обучающимися	<a href="https://razgovor.edsoo.ru/">https://razgovor.edsoo.ru/</a>
25	Массовый спорт в России	1	Развитие массового спорта – вклад в благополучие и здоровье нации, будущие поколения страны. Здоровый образ жизни, забота о собственном здоровье, спорт как важнейшая часть жизни современного человека. Условия развития массового спорта в России.	Беседа с обучающимися	<a href="https://razgovor.edsoo.ru/">https://razgovor.edsoo.ru/</a>
26	День воссоединения Крыма и Севастополя с Россией. 100-летие Артека	1	История и традиции Артека. После воссоединения Крыма и Севастополя с Россией Артек – это уникальный и современный комплекс из 9 лагерей, работающих круглый год. Артек – пространство для творчества,	Беседа с обучающимися	<a href="https://razgovor.edsoo.ru/">https://razgovor.edsoo.ru/</a>



			саморазвития и самореализации.		
27	Служение творчеством. Зачем людям искусство? 185 лет со дня рождения П.И. Чайковского	1	185 лет со дня рождения П.И. Чайковского. Искусство – это способ общения и диалога между поколениями и народами. Роль музыки в жизни человека: музыка сопровождает человека с рождения до конца жизни. Способность слушать, воспринимать и понимать музыку. Россия – страна с богатым культурным наследием, страна великих композиторов, писателей, художников, признанных во всём мире. Произведения П.И. Чайковского, служение своей стране творчеством.	Беседа с обучающимися	<a href="https://razgovor.edsoo.ru/">https://razgovor.edsoo.ru/</a>
28	Моя малая Родина (региональный и местный компонент)	1	Россия – великая и уникальная страна, каждый из её регионов прекрасен и неповторим своими природными, экономическими и другими ресурсами. Любовь к родному краю, способность любоваться природой и беречь её – часть любви к Отчизне. Патриот честно трудится, заботится о процветании своей	Беседа с обучающимися	<a href="https://razgovor.edsoo.ru/">https://razgovor.edsoo.ru/</a>

			<p>страны, уважает её историю и культуру.</p>		
29	<p>Герои космической отрасли</p>	1	<p>Исследования космоса помогают нам понять, как возникла наша Вселенная. Россия – лидер в развитии космической отрасли. Полёты в космос – это результат огромного труда большого коллектива учёных, рабочих, космонавтов, которые обеспечили первенство нашей Родины в освоении космического пространства. В условиях невесомости космонавты проводят сложные научные эксперименты, что позволяет российской науке продвигаться в освоении новых материалов и создании новых технологий.</p>	<p>Беседа с обучающимися</p>	<p><a href="https://razgovor.edsoo.ru/">https://razgovor.edsoo.ru/</a></p>
30	<p>Гражданская авиация России</p>	1	<p>Значение авиации для жизни общества и каждого человека. Как мечта летать изменила жизнь человека. Легендарная история развития российской гражданской авиации. Героизм конструкторов, инженеров и лётчиков-испытателей первых российских самолётов. Мировые рекорды российских лётчиков. Современное</p>	<p>Беседа с обучающимися</p>	<p><a href="https://razgovor.edsoo.ru/">https://razgovor.edsoo.ru/</a></p>

			<p>авиастроение. Профессии, связанные с авиацией.</p>		
31	Медицина России	1	<p>Охрана здоровья граждан России – приоритет государственной политики страны. Современные поликлиники и больницы. Достижения российской медицины. Технологии будущего в области медицины. Профессия врача играет ключевую роль в поддержании и улучшении здоровья людей и их уровня жизни. Врач – не просто профессия, это настоящее призвание, требующее не только знаний, но и человеческого сочувствия, служения обществу.</p>	Беседа с обучающимися	<a href="https://razgovor.edsoo.ru/">https://razgovor.edsoo.ru/</a>
32	Что такое успех? (ко Дню труда)	1	<p>Труд – основа жизни человека и развития общества. Человек должен иметь знания и умения, быть терпеливым и настойчивым, не бояться трудностей (труд и трудно – однокоренные слова), находить пути их преодоления. Чтобы добиться долгосрочного успеха, нужно много трудиться. Профессии будущего: что будет</p>	Беседа с обучающимися	<a href="https://razgovor.edsoo.ru/">https://razgovor.edsoo.ru/</a>

			нужно стране, когда я вырасту?		
33	80-летие Победы в Великой Отечественной войне	1	<p>День Победы – священная дата, память о которой передаётся от поколения к поколению.</p> <p>Историческая память: память о подвиге нашего народа в годы Великой Отечественной войны. Важно помнить нашу историю и чтить память всех людей, перенёсших тяготы войны. Бессмертный полк. Страницы героического прошлого, которые нельзя забывать.</p>	Беседа с обучающимися	<a href="https://razgovor.edsoo.ru/">https://razgovor.edsoo.ru/</a>
34	Жизнь в Движении	1	<p>19 мая – День детских общественных организаций. Детские общественные организации разных поколений объединяли и объединяют активных, целеустремлённых ребят. Участники детских общественных организаций находят друзей, вместе делают полезные дела и ощущают себя частью большого коллектива. Знакомство с проектами «Орлята России» и Движение Первых.</p>	Беседа с обучающимися	<a href="https://razgovor.edsoo.ru/">https://razgovor.edsoo.ru/</a>

35	Ценности, которые нас объединяют	1	Ценности – это важнейшие нравственные ориентиры для человека и общества. Духовно-нравственные ценности России, объединяющие всех граждан страны.	Беседа с обучающимися	<a href="https://razgovor.edsoo.ru/">https://razgovor.edsoo.ru/</a>
<b>ОБЩЕЕ КОЛИЧЕСТВО ЧАСОВ ПО ПРОГРАММЕ</b>		35			

### 3 КЛАСС

№ п/п	Наименование разделов и тем программы	Количество часов	Основное содержание	Основные виды деятельности	Цифровые ресурсы
1	Образ будущего. ко Дню знаний	1	Иметь позитивный образ будущего – значит понимать, к чему стремиться, и осознавать, что это придаёт жизни определённую, наполняя её глубокими смыслами и ценностями. Будущее России – это образ сильного и независимого государства, благополучие	Беседа с обучающимися	<a href="https://razgovor.edsoo.ru/">https://razgovor.edsoo.ru/</a>

			<p>которого напрямую зависит от наших действий уже сегодня. День знаний – это праздник, который напоминает нам о важности и ценности образования, которое является основой позитивного образа будущего, ведь в условиях стремительных изменений в мире крайне важно учиться на протяжении всей жизни, чтобы идти в ногу со временем.</p>		
2	<p>Век информации. 120 лет. Информационному агентству России ТАСС</p>	1	<p>Информационное телеграфное агентство России (ИТАР-ТАСС) – это крупнейшее мировое агентство, одна из самых цитируемых новостных служб страны. Агентство неоднократно меняло названия, но всегда</p>	<p>Беседа с обучающимися</p>	<p><a href="https://razgovor.edsoo.ru/">https://razgovor.edsoo.ru/</a></p>

			<p>неизменными оставались его государственный статус и функции – быть источником достоверной информации о России для всего мира. В век информации крайне важен навык критического мышления. Необходимо уметь анализировать и оценивать информацию, распознавать фейки и не распространять их.</p>		
3	Дорогами России	1	<p>«Российские железные дороги» – крупнейшая российская компания, с большой историей, обеспечивающая пассажирские и транспортные перевозки. Вклад РЖД в совершенствование экономики страны. Железнодорожный транспорт – самый</p>	Беседа с обучающимися	<a href="https://razgovor.edsoo.ru/">https://razgovor.edsoo.ru/</a>

			<p>устойчивый и надёжный для пассажиров: всепогодный, безопасный и круглогодичный. Развитие транспортной сферы России. Профессии, связанные с железнодорожным транспортом.</p>		
4	Путь зерна	1	<p>Учитель – одна из важнейших в обществе профессий. Назначение учителя – социальное служение, образование и воспитание подрастающего поколения. В разные исторические времена труд учителя уважаем, социально значим, оказывает влияние на развитие образования членов общества. Учитель – советчик, помощник, участник познавательной деятельности школьников.</p>	Беседа с обучающимися	<a href="https://razgovor.edsoo.ru/">https://razgovor.edsoo.ru/</a>



5	День учителя	1	<p>Любовь к Родине, патриотизм – качества гражданина России. Знание истории страны, историческая правда, сохранение исторической памяти – основа мировоззренческого суверенитета страны. Попытки исказить роль России в мировой истории – одна из стратегий информационной войны против нашей страны.</p>	Беседа с обучающимися	<a href="https://razgovor.edsoo.ru/">https://razgovor.edsoo.ru/</a>
6	Легенды о России	1	<p>Любовь к Родине, патриотизм – качества гражданина России. Знание истории страны, историческая правда, сохранение исторической памяти – основа мировоззренческого суверенитета страны.</p>	Беседа с обучающимися	<a href="https://razgovor.edsoo.ru/">https://razgovor.edsoo.ru/</a>

			<p>Попытки исказить роль России в мировой истории – одна из стратегий информационной войны против нашей страны.</p>		
7	<p>Что значит быть взрослым?</p>	1	<p>Быть взрослым – это нести ответственность за себя, своих близких и свою страну.</p> <p>Активная жизненная позиция, созидательный подход к жизни, умение принимать решения и осознавать их значение, жить в соответствии с духовно-нравственными ценностями общества – основа взрослого человека.</p> <p>Проекты, в которых младший школьник может проявлять свою ответственность и заботу о других.</p>	<p>Беседа с обучающимися</p>	<p><a href="https://razgovor.edsoo.ru/">https://razgovor.edsoo.ru/</a></p>
8	<p>Как создать крепкую семью. День отца</p>	1	<p>Семья как ценность для каждого</p>	<p>Беседа с обучающимися</p>	<p><a href="https://razgovor.edsoo.ru/">https://razgovor.edsoo.ru/</a></p>

			<p>гражданина страны.  Крепкая семья – защита и забота каждого члена семьи о своих близких. Образ крепкой семьи в литературных произведениях. Преемственность поколений: семейные ценности и традиции (любовь, взаимопонимание, участие в семейном хозяйстве, воспитании детей). Особое отношение к старшему поколению, проявление действенного уважения, внимания к бабушкам и дедушкам, забота о них.</p>		
9	<p>Гостеприимная Россия.  Ко Дню народного единства</p>	1	<p>Гостеприимство – качество, объединяющее все народы России. Семейные традиции встречи гостей, кулинарные традиции народов России. Путешествие</p>	<p>Беседа с обучающимися</p>	<p><a href="https://razgovor.edsoo.ru/">https://razgovor.edsoo.ru/</a></p>

			<p>по России – это знакомство с культурой, историей и традициями разных народов. Гастрономический туризм – это вид путешествий, основой которого являются поездки туристов по стране с целью знакомства с особенностями местной кухни и кулинарных традиций.</p>		
10	Твой вклад в общее дело	1	<p>Уплата налогов – это коллективная и личная ответственность, вклад гражданина в благополучие государства и общества. Ни одно государство не может обойтись без налогов, это основа бюджета страны, основной источник дохода. Своим небольшим вкладом мы создаём</p>	Беседа с обучающимися	<a href="https://razgovor.edsoo.ru/">https://razgovor.edsoo.ru/</a>

			будущее страны, процветание России. Каким будет мой личный вклад в общее дело?		
11	С заботой к себе и окружающим	1	Доброта и забота – качества настоящего человека, способного оказывать помощь и поддержку, проявлять милосердие. Доброе дело: кому оно необходимо и для кого предназначено. Добрые дела граждан России: благотворительность и пожертвование как проявление добрых чувств и заботы об окружающих.	Беседа с обучающимися	<a href="https://razgovor.edsoo.ru/">https://razgovor.edsoo.ru/</a>
12	День матери	1	Мать, мама – главные в жизни человека слова. Мать – хозяйка в доме, хранительница семейного очага, воспитательница детей. Материнство – это счастье и ответственность	Беседа с обучающимися	<a href="https://razgovor.edsoo.ru/">https://razgovor.edsoo.ru/</a>

			<p>ь.  Многодетные матери:  примеры из истории и современной жизни. «Мать-героиня» – высшее звание Российской Федерации.  Как поздравить маму в её праздник – День матери?</p>		
13	Миссия-милосердие (ко Дню волонтера)	1	<p>Кто такой волонтер?  Деятельность волонтеров как социальное служение в военное и мирное время:  примеры из истории и современной жизни.  Милосердие и забота – качества волонтеров.  Направления волонтерской деятельности:  экологическое, социальное, медицинское, цифровое и т. д.  Зооволонтерство – возможность заботы и помощи животным.</p>	Беседа с обучающимися	<a href="https://razgovor.edsoo.ru/">https://razgovor.edsoo.ru/</a>

14	День Героев Отечества	1	<p>Герои Отечества – это самоотверженные и мужественные люди, которые любят свою Родину и трудятся во благо Отчизны. Качества героя – человека, ценою собственной жизни и здоровья спасающего других: смелость и отвага, самопожертвование и ответственность за судьбу других. Проявление уважения к героям, стремление воспитывать у себя волевые качества: смелость, решительность, стремление прийти на помощь. Участники СВО – защитники будущего нашей страны.</p>	Беседа с обучающимися	<a href="https://razgovor.edsoo.ru/">https://razgovor.edsoo.ru/</a>
15	Как пишут законы?	1	<p>Для чего нужны законы? Как менялся свод</p>	Беседа с обучающимися	<a href="https://razgovor.edsoo.ru/">https://razgovor.edsoo.ru/</a>

			<p>российских законов от древних времён до наших дней. Законодательная власть в России. Что такое права и обязанности гражданина? От инициативы людей до закона: как появляется закон? Работа депутатов: от проблемы – к решению (позитивные примеры).</p>		
16	Одна страна – одни традиции	1	<p>Новогодние традиции, объединяющие все народы России. Новый год – любимый семейный праздник. История возникновения новогоднего праздника в России. Участие детей в подготовке и встрече Нового года. Подарки и пожелания на Новый год. История создания новогодних игрушек. О чём люди мечтают в Новый год.</p>	Беседа с обучающимися	<a href="https://razgovor.edsoo.ru/">https://razgovor.edsoo.ru/</a>



17	День российской печати	1	<p>Праздник посвящён работникам печати, в том числе редакторам, журналистам, издателям, корректорам, – всем, кто в той или иной степени связан с печатью. Российские традиции издательского дела, история праздника. Издание печатных средств информации – коллективный труд людей многих профессий. Школьные средства массовой информации.</p>	Беседа с обучающимися	<a href="https://razgovor.edsoo.ru/">https://razgovor.edsoo.ru/</a>
18	День студента	1	<p>День российского студенчества: история праздника и его традиции. История основания Московского государственного университета имени М.В. Ломоносова. Студенческие годы – это путь</p>	Беседа с обучающимися	<a href="https://razgovor.edsoo.ru/">https://razgovor.edsoo.ru/</a>

			<p>к овладению профессией, возможность для творчества и самореализации. Наука: научные открытия позволяют улучшать жизнь людей, обеспечивают прогресс общества. Науку делают талантливые, творческие, увлечённые люди.</p>		
19	БРИКС (тема о международных отношениях)	1	<p>Роль нашей страны в современном мире. БРИКС – символ многополярности мира. Единство и многообразие стран БРИКС. Взаимная поддержка помогает государствам развивать торговлю и экономику, обмениваться знаниями и опытом в различных сферах жизни общества. Россия успешно развивает</p>	Беседа с обучающимися	<a href="https://razgovor.edsoo.ru/">https://razgovor.edsoo.ru/</a>

			<p>контакты с широким кругом союзников и партнёров. Значение российской культуры для всего мира.</p>		
20	<p>Бизнес и технологическое предпринимательство</p>	1	<p>Что сегодня делается для успешного развития экономики России? Учиться сегодня нужно так, чтобы суметь в дальнейшем повысить уровень своего образования, перестроиться на использование новых цифровых технологий там, где их раньше никогда не было.</p>	<p>Беседа с обучающимися</p>	<p><a href="https://razgovor.edsoo.ru/">https://razgovor.edsoo.ru/</a></p>
21	<p>Искусственный интеллект и человек. Стратегия взаимодействия</p>	1	<p>Стратегия взаимодействия. Искусственный интеллект – стратегическая отрасль в России, оптимизирующая процессы и повышающая эффективность производства.</p>	<p>Беседа с обучающимися</p>	<p><a href="https://razgovor.edsoo.ru/">https://razgovor.edsoo.ru/</a></p>

			<p>Искусственный интеллект – помощник человека. ИИ помогает только при условии, если сам человек обладает хорошими знаниями и критическим мышлением. Правила безопасного использования цифровых ресурсов.</p>		
22	<p>Что значит служить Отечеству? 280 лет со дня рождения Ф. Ушакова</p>	1	<p>День защитника Отечества: исторические традиции. Профессия военного: кто её выбирает сегодня. Защита Отечества – обязанность гражданина Российской Федерации, проявление любви к родной земле, Родине. Честь и воинский долг. 280-летие со дня рождения великого русского флотоводца Ф.Ф. Ушакова. Качества российского</p>	<p>Беседа с обучающимися</p>	<p><a href="https://razgovor.edsoo.ru/">https://razgovor.edsoo.ru/</a></p>

			<p>воина:  смелость,  героизм,  самопожертво  вание.</p>		
23	<p>Арктика – территория  развития</p>	1	<p>Многообразие  и красота  природы  России:  представление  о природных  особенностях  Арктики. Зима  в Арктике  самая  холодная,  снежная и  суровая.  Животные  Арктики.  Российские  исследователи  Арктики.  Россия –  мировой лидер  атомной  отрасли.  Атомный  ледокольный  флот, развитие  Северного  морского пути.  Знакомство с  проектами  развития  Арктики.</p>	<p>Беседа с  обучающи  мися</p>	<p><a href="https://razgovor.edsoo.ru/">https://razgovor.edsoo.ru/</a></p>
24	<p>Международный  женский день</p>	1	<p>Международны  й женский день  – праздник  благодарности  и любви к  женщине.  Женщина в  современном  обществе –  труженица,</p>	<p>Беседа с  обучающи  мися</p>	<p><a href="https://razgovor.edsoo.ru/">https://razgovor.edsoo.ru/</a></p>

			<p>мать, воспитатель детей. Великие женщины в истории России. Выдающиеся женщины XX века, прославившие Россию.</p>		
25	<p>Массовый спорт в России</p>	1	<p>Развитие массового спорта – вклад в благополучие и здоровье нации, будущие поколения страны. Здоровый образ жизни, забота о собственном здоровье, спорт как важнейшая часть жизни современного человека. Условия развития массового спорта в России.</p>	<p>Беседа с обучающимися</p>	<p><a href="https://razgovor.edsoo.ru/">https://razgovor.edsoo.ru/</a></p>
26	<p>День воссоединения Крыма и Севастополя с Россией. 100-летие Артека</p>	1	<p>История и традиции Артека. После воссоединения Крыма и Севастополя с Россией Артек – это уникальный и современный комплекс из 9 лагерей, работающих</p>	<p>Беседа с обучающимися</p>	<p><a href="https://razgovor.edsoo.ru/">https://razgovor.edsoo.ru/</a></p>

			<p>круглый год. Артек – пространство для творчества, саморазвития и самореализации.</p>		
27	<p>Служение творчеством. Зачем людям искусство? 185 лет со дня рождения П.И. Чайковского</p>	1	<p>185 лет со дня рождения П.И. Чайковского. Искусство – это способ общения и диалога между поколениями и народами. Роль музыки в жизни человека: музыка сопровождает человека с рождения до конца жизни. Способность слушать, воспринимать и понимать музыку. Россия – страна с богатым культурным наследием, страна великих композиторов, писателей, художников, признанных во всём мире. Произведения П.И. Чайковского, служение своей стране творчеством.</p>	<p>Беседа с обучающимися</p>	<p><a href="https://razgovor.edsoo.ru/">https://razgovor.edsoo.ru/</a></p>

28	Моя малая Родина (региональный и местный компонент)	1	<p>Россия – великая и уникальная страна, каждый из её регионов прекрасен и неповторим своими природными, экономическим и и другими ресурсами. Любовь к родному краю, способность любоваться природой и беречь её – часть любви к Отчизне. Патриот честно трудится, заботится о процветании своей страны, уважает её историю и культуру.</p>	Беседа с обучающимися	<a href="https://razgovor.edsoo.ru/">https://razgovor.edsoo.ru/</a>
29	Герои космической отрасли	1	<p>Исследования космоса помогают нам понять, как возникла наша Вселенная. Россия – лидер в развитии космической отрасли. Полёты в космос – это результат огромного труда большого коллектива учёных, рабочих,</p>	Беседа с обучающимися	<a href="https://razgovor.edsoo.ru/">https://razgovor.edsoo.ru/</a>



			<p>космонавтов, которые обеспечили первенство нашей Родины в освоении космического пространства. В условиях невесомости космонавты проводят сложные научные эксперименты, что позволяет российской науке продвигаться в освоении новых материалов и создании новых технологий.</p>		
30	Гражданская авиация России	1	<p>Значение авиации для жизни общества и каждого человека. Как мечта летать изменила жизнь человека. Легендарная история развития российской гражданской авиации. Героизм конструкторов, инженеров и лётчиков-испытателей</p>	Беседа с обучающимися	<a href="https://razgovor.edsoo.ru/">https://razgovor.edsoo.ru/</a>

			<p>первых российских самолётов. Мировые рекорды российских лётчиков. Современное авиастроение. Профессии, связанные с авиацией.</p>		
31	Медицина России	1	<p>Охрана здоровья граждан России – приоритет государственной политики страны. Современные поликлиники и больницы. Достижения российской медицины. Технологии будущего в области медицины. Профессия врача играет ключевую роль в поддержании и улучшении здоровья людей и их уровня жизни. Врач – не просто профессия, это настоящее призвание, требующее не только знаний, но и человеческого сочувствия,</p>	Беседа с обучающимися	<a href="https://razgovor.edsoo.ru/">https://razgovor.edsoo.ru/</a>

			служения обществу.		
32	Что такое успех? (ко Дню труда)	1	Труд – основа жизни человека и развития общества. Человек должен иметь знания и умения, быть терпеливым и настойчивым, не бояться трудностей (труд и трудно – однокоренные слова), находить пути их преодоления. Чтобы добиться долгосрочного успеха, нужно много трудиться. Профессии будущего: что будет нужно стране, когда я вырасту?	Беседа с обучающимися	<a href="https://razgovor.edsoo.ru/">https://razgovor.edsoo.ru/</a>
33	80-летие Победы в Великой Отечественной войне	1	День Победы – священная дата, память о которой передаётся от поколения к поколению. Историческая память: память о подвиге нашего народа в годы Великой Отечественной войны. Важно	Беседа с обучающимися	<a href="https://razgovor.edsoo.ru/">https://razgovor.edsoo.ru/</a>

			<p>помнить нашу историю и чтить память всех людей, перенёсших тяготы войны. Бессмертный полк. Страницы героического прошлого, которые нельзя забывать.</p>		
34	Жизнь в Движении	1	<p>19 мая – День детских общественных организаций. Детские общественные организации разных поколений объединяли и объединяют активных, целеустремлённых ребят. Участники детских общественных организаций находят друзей, вместе делают полезные дела и ощущают себя частью большого коллектива. Знакомство с проектами «Орлята России» и Движение Первых.</p>	Беседа с обучающимися	<a href="https://razgovor.edsoo.ru/">https://razgovor.edsoo.ru/</a>

35	Ценности, которые нас объединяют	1	Ценности – это важнейшие нравственные ориентиры для человека и общества. Духовно-нравственные ценности России, объединяющие всех граждан страны.	Беседа с обучающимися	<a href="https://razgovor.edsoo.ru/">https://razgovor.edsoo.ru/</a>
<b>ОБЩЕЕ КОЛИЧЕСТВО ЧАСОВ ПО ПРОГРАММЕ</b>		35			

#### 4 КЛАСС

№ п/п	Наименование разделов и тем программы	Количество часов	Основное содержание	Основные виды деятельности	Цифровые ресурсы
1	Образ будущего. Ко Дню знаний	1	Иметь позитивный образ будущего – значит понимать, к чему стремиться, и осознавать, что это придаёт жизни определённую, наполняя её глубокими смыслами и ценностями. Будущее России – это образ сильного и независимого государства, благополучие которого напрямую зависит от наших действий уже сегодня. День знаний – это праздник, который напоминает нам о важности и ценности образования, которое является основой позитивного образа будущего, ведь в	Беседа с обучающимися	<a href="https://razgovor.edsoo.ru/">https://razgovor.edsoo.ru/</a>

			<p>условиях стремительных изменений в мире крайне важно учиться на протяжении всей жизни, чтобы идти в ногу со временем.</p>		
2	<p>Век информации. 120 лет. Информационному агентству России ТАСС</p>	1	<p>Информационное телеграфное агентство России (ИТАР-ТАСС) – это крупнейшее мировое агентство, одна из самых цитируемых новостных служб страны.</p> <p>Агентство неоднократно меняло названия, но всегда неизменными оставались его государственный статус и функции – быть источником достоверной информации о России для всего мира. В век информации крайне важен навык критического мышления. Необходимо уметь анализировать и оценивать информацию, распознавать фейки и не распространять их.</p>	Беседа с обучающимися	<a href="https://razgovor.edsoo.ru/">https://razgovor.edsoo.ru/</a>
3	<p>Дорогами России</p>	1	<p>«Российские железные дороги» – крупнейшая российская компания, с большой историей, обеспечивающая пассажирские и транспортные перевозки. Вклад РЖД в совершенствование экономики страны.</p> <p>Железнодорожный транспорт – самый устойчивый и надёжный для пассажиров: всепогодный, безопасный и</p>	Беседа с обучающимися	<a href="https://razgovor.edsoo.ru/">https://razgovor.edsoo.ru/</a>

			<p>круглогодичный.</p> <p>Развитие транспортной сферы России.</p> <p>Профессии, связанные с железнодорожным транспортом.</p>		
4	Путь зерна	1	<p>Российское сельское хозяйство – ключевая отрасль промышленности нашей страны, главной задачей которой является производство продуктов питания.</p> <p>Агропромышленный комплекс России выполняет важнейшую миссию по обеспечению всех россиян продовольствием, а его мощности позволяют обеспечивать пшеницей треть всего населения планеты. Сельское хозяйство - это отрасль, которая объединила в себе традиции нашего народа с современными технологиями: роботами, информационными системами, цифровыми устройствами.</p> <p>Разноплановость и востребованность сельскохозяйственных профессий, технологичность и экономическая привлекательность отрасли (агрохолдинги, фермерские хозяйства и т. п.)</p>	Беседа с обучающимися	<a href="https://razgovor.edsoo.ru/">https://razgovor.edsoo.ru/</a>
5	День учителя	1	<p>Учитель – одна из важнейших в обществе профессий. Назначение</p>	Беседа с обучающимися	<a href="https://razgovor.edsoo.ru/">https://razgovor.edsoo.ru/</a>

			<p>учителя – социальное служение, образование и воспитание подрастающего поколения. В разные исторические времена труд учителя уважаем, социально значим, оказывает влияние на развитие образования членов общества.</p> <p>Учитель – советчик, помощник, участник познавательной деятельности школьников.</p>		
6	Легенды о России	1	<p>Любовь к Родине, патриотизм – качества гражданина России. Знание истории страны, историческая правда, сохранение исторической памяти – основа мировоззренческого суверенитета страны. Попытки исказить роль России в мировой истории – одна из стратегий информационной войны против нашей страны.</p>	Беседа с обучающимися	<a href="https://razgovor.edsoo.ru/">https://razgovor.edsoo.ru/</a>
7	Что значит быть взрослым?	1	<p>Быть взрослым – это нести ответственность за себя, своих близких и свою страну. Активная жизненная позиция, созидательный подход к жизни, умение принимать решения и осознавать их значение, жить в соответствии с духовно-нравственными ценностями общества – основа взрослого человека. Проекты, в</p>	Беседа с обучающимися	<a href="https://razgovor.edsoo.ru/">https://razgovor.edsoo.ru/</a>



			<p>которых младший школьник может проявлять свою ответственность и заботу о других.</p>		
8	<p>Как создать крепкую семью. День отца</p>	1	<p>Семья как ценность для каждого гражданина страны. Крепкая семья – защита и забота каждого члена семьи о своих близких. Образ крепкой семьи в литературных произведениях. Преемственность поколений: семейные ценности и традиции (любовь, взаимопонимание, участие в семейном хозяйстве, воспитании детей). Особое отношение к старшему поколению, проявление действенного уважения, внимания к бабушкам и дедушкам, забота о них.</p>	Беседа с обучающимися	<a href="https://razgovor.edsoo.ru/">https://razgovor.edsoo.ru/</a>
9	<p>Гостеприимная Россия. Ко Дню народного единства</p>	1	<p>Гостеприимство – качество, объединяющее все народы России. Семейные традиции встречи гостей, кулинарные традиции народов России. Путешествие по России – это знакомство с культурой, историей и традициями разных народов. Гастрономический туризм – это вид путешествий, основой которого являются поездки туристов по стране с целью знакомства с особенностями местной</p>	Беседа с обучающимися	<a href="https://razgovor.edsoo.ru/">https://razgovor.edsoo.ru/</a>

			кухни и кулинарных традиций.		
10	Твой вклад в общее дело	1	Уплата налогов – это коллективная и личная ответственность, вклад гражданина в благополучие государства и общества. Ни одно государство не может обойтись без налогов, это основа бюджета страны, основной источник дохода. Своим небольшим вкладом мы создаём будущее страны, процветание России. Каким будет мой личный вклад в общее дело?	Беседа с обучающимися	<a href="https://razgovor.edsoo.ru/">https://razgovor.edsoo.ru/</a>
11	С заботой к себе и окружающим	1	Доброта и забота – качества настоящего человека, способного оказывать помощь и поддержку, проявлять милосердие. Доброе дело: кому оно необходимо и для кого предназначено. Добрые дела граждан России: благотворительность и пожертвование как проявление добрых чувств и заботы об окружающих.	Беседа с обучающимися	<a href="https://razgovor.edsoo.ru/">https://razgovor.edsoo.ru/</a>
12	День матери	1	Мать, мама – главные в жизни человека слова. Мать – хозяйка в доме, хранительница семейного очага, воспитательница детей. Материнство – это счастье и ответственность. Многодетные матери: примеры из истории и	Беседа с обучающимися	<a href="https://razgovor.edsoo.ru/">https://razgovor.edsoo.ru/</a>

			<p>современной жизни. «Мать-героиня» – высшее звание Российской Федерации. Как поздравить маму в её праздник – День матери?</p>		
13	Миссия-милосердие (ко Дню волонтера)	1	<p>Кто такой волонтер? Деятельность волонтеров как социальное служение в военное и мирное время: примеры из истории и современной жизни. Милосердие и забота – качества волонтеров. Направления волонтерской деятельности: экологическое, социальное, медицинское, цифровое и т. д. Зооволонтерство – возможность заботы и помощи животным.</p>	Беседа с обучающимися	<a href="https://razgovor.edsoo.ru/">https://razgovor.edsoo.ru/</a>
14	День Героев Отечества	1	<p>Герои Отечества – это самоотверженные и мужественные люди, которые любят свою Родину и трудятся во благо Отчизны. Качества героя – человека, ценою собственной жизни и здоровья спасающего других: смелость и отвага, самопожертвование и ответственность за судьбу других. Проявление уважения к героям, стремление воспитывать у себя волевые качества: смелость, решительность, стремление прийти на</p>	Беседа с обучающимися	<a href="https://razgovor.edsoo.ru/">https://razgovor.edsoo.ru/</a>

			помощь. Участники СВО – защитники будущего нашей страны.		
15	Как пишут законы?	1	Для чего нужны законы? Как менялся свод российских законов от древних времён до наших дней. Законодательная власть в России. Что такое права и обязанности гражданина? От инициативы людей до закона: как появляется закон? Работа депутатов: от проблемы – к решению (позитивные примеры).	Беседа с обучающимися	<a href="https://razgovor.edsoo.ru/">https://razgovor.edsoo.ru/</a>
16	Одна страна – одни традиции	1	Новогодние традиции, объединяющие все народы России. Новый год – любимый семейный праздник. История возникновения новогоднего праздника в России. Участие детей в подготовке и встрече Нового года. Подарки и пожелания на Новый год. История создания новогодних игрушек. О чём люди мечтают в Новый год.	Беседа с обучающимися	<a href="https://razgovor.edsoo.ru/">https://razgovor.edsoo.ru/</a>
17	День российской печати	1	Праздник посвящён работникам печати, в том числе редакторам, журналистам, издателям, корректорам, – всем, кто в той или иной степени связан с печатью. Российские традиции издательского дела, история праздника. Издание печатных средств информации – коллективный труд	Беседа с обучающимися	<a href="https://razgovor.edsoo.ru/">https://razgovor.edsoo.ru/</a>

			людей многих профессий. Школьные средства массовой информации.		
18	День студента	1	<p>День российского студенчества: история праздника и его традиции. История основания Московского государственного университета имени М.В. Ломоносова. Студенческие годы – это путь к овладению профессией, возможность для творчества и самореализации. Наука: научные открытия позволяют улучшать жизнь людей, обеспечивают прогресс общества. Науку делают талантливые, творческие, увлечённые люди.</p>	Беседа с обучающимися	<a href="https://razgovor.edsoo.ru/">https://razgovor.edsoo.ru/</a>
19	БРИКС (тема о международных отношениях)	1	<p>Роль нашей страны в современном мире. БРИКС – символ многополярности мира. Единство и многообразие стран БРИКС. Взаимная поддержка помогает государствам развивать торговлю и экономику, обмениваться знаниями и опытом в различных сферах жизни общества. Россия успешно развивает контакты с широким кругом союзников и партнёров. Значение российской культуры для всего мира.</p>	Беседа с обучающимися	<a href="https://razgovor.edsoo.ru/">https://razgovor.edsoo.ru/</a>

20	Бизнес и технологическое предпринимательство	1	<p>Что сегодня делается для успешного развития экономики России?</p> <p>Учиться сегодня нужно так, чтобы суметь в дальнейшем повысить уровень своего образования, перестроиться на использование новых цифровых технологий там, где их раньше никогда не было.</p>	Беседа с обучающимися	<a href="https://razgovor.edsoo.ru/">https://razgovor.edsoo.ru/</a>
21	Искусственный интеллект и человек. Стратегия взаимодействия	1	<p>Стратегия взаимодействия.</p> <p>Искусственный интеллект – стратегическая отрасль в России, оптимизирующая процессы и повышающая эффективность производства.</p> <p>Искусственный интеллект – помощник человека. ИИ помогает только при условии, если сам человек обладает хорошими знаниями и критическим мышлением. Правила безопасного использования цифровых ресурсов.</p>	Беседа с обучающимися	<a href="https://razgovor.edsoo.ru/">https://razgovor.edsoo.ru/</a>
22	Что значит служить Отечеству? 280 лет со дня рождения Ф. Ушакова	1	<p>День защитника Отечества: исторические традиции. Профессия военного: кто её выбирает сегодня.</p> <p>Защита Отечества – обязанность гражданина Российской Федерации, проявление любви к родной земле, Родине. Честь и воинский долг.</p>	Беседа с обучающимися	<a href="https://razgovor.edsoo.ru/">https://razgovor.edsoo.ru/</a>

			280-летие со дня рождения великого русского флотоводца Ф.Ф. Ушакова. Качества российского воина: смелость, героизм, самопожертвование.		
23	Арктика – территория развития	1	Многообразие и красота природы России: представление о природных особенностях Арктики. Зима в Арктике самая холодная, снежная и суровая. Животные Арктики. Российские исследователи Арктики. Россия – мировой лидер атомной отрасли. Атомный ледокольный флот, развитие Северного морского пути. Знакомство с проектами развития Арктики.	Беседа с обучающимися	<a href="https://razgovor.edsoo.ru/">https://razgovor.edsoo.ru/</a>
24	Международный женский день	1	Международный женский день – праздник благодарности и любви к женщине. Женщина в современном обществе – труженица, мать, воспитатель детей. Великие женщины в истории России. Выдающиеся женщины XX века, прославившие Россию.	Беседа с обучающимися	<a href="https://razgovor.edsoo.ru/">https://razgovor.edsoo.ru/</a>
25	Массовый спорт в России	1	Развитие массового спорта – вклад в благополучие и здоровье нации, будущие поколения страны. Здоровый образ жизни, забота о собственном здоровье, спорт как важная часть жизни	Беседа с обучающимися	<a href="https://razgovor.edsoo.ru/">https://razgovor.edsoo.ru/</a>

			современного человека. Условия развития массового спорта в России.		
26	День воссоединения Крыма и Севастополя с Россией. 100- летие Артека	1	История и традиции Артека. После воссоединения Крыма и Севастополя с Россией Артек – это уникальный и современный комплекс из 9 лагерей, работающих круглый год. Артек – пространство для творчества, саморазвития и самореализации.	Беседа с обучающи мися	<a href="https://razgovor.edsoo.ru/">https://razgovor.edsoo.ru/</a>
27	Служение творчеством. Зачем людям искусство? 185 лет со дня рождения П.И. Чайковского	1	185 лет со дня рождения П.И. Чайковского. Искусство – это способ общения и диалога между поколениями и народами. Роль музыки в жизни человека: музыка сопровождает человека с рождения до конца жизни. Способность слушать, воспринимать и понимать музыку. Россия – страна с богатым культурным наследием, страна великих композиторов, писателей, художников, признанных во всём мире. Произведения П.И. Чайковского, служение своей стране творчеством. Беседа с обучающимися	Беседа с обучающи мися	<a href="https://razgovor.edsoo.ru/">https://razgovor.edsoo.ru/</a>
28	Моя малая Родина (региональный и местный компонент)	1	Россия – великая и уникальная страна, каждый из её регионов прекрасен и неповторим своими природными,	Беседа с обучающи мися	<a href="https://razgovor.edsoo.ru/">https://razgovor.edsoo.ru/</a>



			<p>экономическими и другими ресурсами. Любовь к родному краю, способность любоваться природой и беречь её – часть любви к Отчизне. Патриот честно трудится, заботится о процветании своей страны, уважает её историю и культуру.</p>		
29	Герои космической отрасли	1	<p>Исследования космоса помогают нам понять, как возникла наша Вселенная. Россия – лидер в развитии космической отрасли. Полёты в космос – это результат огромного труда большого коллектива учёных, рабочих, космонавтов, которые обеспечили первенство нашей Родины в освоении космического пространства. В условиях невесомости космонавты проводят сложные научные эксперименты, что позволяет российской науке продвигаться в освоении новых материалов и создании новых технологий.</p>	Беседа с обучающимися	<a href="https://razgovor.edsoo.ru/">https://razgovor.edsoo.ru/</a>
30	Гражданская авиация России	1	<p>Значение авиации для жизни общества и каждого человека. Как мечта летать изменила жизнь человека. Легендарная история развития российской гражданской авиации. Героизм конструкторов, инженеров и лётчиков-</p>	Беседа с обучающимися	<a href="https://razgovor.edsoo.ru/">https://razgovor.edsoo.ru/</a>

			<p>испытателей первых российских самолётов.  Мировые рекорды российских лётчиков.  Современное авиастроение.  Профессии, связанные с авиацией.</p>		
31	Медицина России	1	<p>Охрана здоровья граждан России – приоритет государственной политики страны.  Современные поликлиники и больницы. Достижения российской медицины.  Технологии будущего в области медицины.  Профессия врача играет ключевую роль в поддержании и улучшении здоровья людей и их уровня жизни. Врач – не просто профессия, это настоящее призвание, требующее не только знаний, но и человеческого сочувствия, служения обществу.</p>	Беседа с обучающимися	<a href="https://razgovor.edsoo.ru/">https://razgovor.edsoo.ru/</a>
32	Что такое успех? (ко Дню труда)	1	<p>Труд – основа жизни человека и развития общества. Человек должен иметь знания и умения, быть терпеливым и настойчивым, не бояться трудностей (труд и трудно – однокоренные слова), находить пути их преодоления. Чтобы добиться долгосрочного успеха, нужно много трудиться. Профессии</p>	Беседа с обучающимися	<a href="https://razgovor.edsoo.ru/">https://razgovor.edsoo.ru/</a>

			будущего: что будет нужно стране, когда я вырасту?		
33	80-летие Победы в Великой Отечественной войне	1	<p>День Победы – священная дата, память о которой передаётся от поколения к поколению. Историческая память: память о подвиге нашего народа в годы Великой Отечественной войны. Важно помнить нашу историю и чтить память всех людей, перенёсших тяготы войны. Бессмертный полк. Страницы героического прошлого, которые нельзя забывать.</p>	Беседа с обучающимися	<a href="https://razgovor.edsoo.ru/">https://razgovor.edsoo.ru/</a>
34	Жизнь в Движении	1	<p>19 мая – День детских общественных организаций. Детские общественные организации разных поколений объединяли и объединяют активных, целеустремлённых ребят. Участники детских общественных организаций находят друзей, вместе делают полезные дела и ощущают себя частью большого коллектива. Знакомство с проектами «Орлята России» и Движение Первых.</p>	Беседа с обучающимися	<a href="https://razgovor.edsoo.ru/">https://razgovor.edsoo.ru/</a>
35	Ценности, которые нас объединяют	1	<p>Ценности – это важнейшие нравственные ориентиры для человека и общества. Духовно-нравственные ценности России, объединяющие всех граждан страны.</p>	Беседа с обучающимися	<a href="https://razgovor.edsoo.ru/">https://razgovor.edsoo.ru/</a>

<b>ОБЩЕЕ КОЛИЧЕСТВО ЧАСОВ ПО ПРОГРАММЕ</b>	35	
--	----	--

## 2.2.2. Разговорный английский

### Общая характеристика курса внеурочной деятельности «Разговорный английский»

Курс направлен на первичное знакомство с иностранным (английским) языком. Курс разработан в системно-деятельностной парадигме, имеет междисциплинарный характер. Курс является пропедевтическим для учебного предмета «Иностранный (английский) язык и готовит обучающихся к успешному его освоению в начальной школе.

### Содержание курса внеурочной деятельности «Разговорный английский язык»

Предметное содержание речи соответствует возрастным и психолого-педагогическим особенностям учащихся данного возраста, их учебным возможностям, интересам и особенностям реального контекста деятельности на иностранном языке в условиях межкультурного общения.

### Содержание программы курса внеурочной деятельности

Предметное содержание речи соответствует возрастным и психолого-педагогическим особенностям учащихся данного возраста, их учебным возможностям, интересам и особенностям реального контекста деятельности на иностранном языке в условиях межкультурного общения.

№ п/п	Название раздела	Основное содержание	
<b>1 класс - 99 часов</b>			
1	Что ты знаешь по-английски? (What do you know in English?)	Вступительный урок. Знакомство с целями, задачами курса.	
2	Что это? (What is this?)	Лексический материал	Слова по теме «Школьные вещи»
		Фонетический материал	Звуки [a], [b], [c], [d]: apple, bird, cat, dog
		Грамматический материал	Вопрос What's this? Ответ It's a pen
		Навыки	Письмо: счет слов в предложении. Составление предложение по теме «Мои школьные вещи» Слушание: определение объектов по их описанию Говорение: описание объектов по теме и использование конструкций What's this?- It's a... Чтение:

3	Время игры (Playtime)	Лексический материал	Слова по теме «Время игры»
		Фонетический материал	Звуки [e], [f], [g], [h]: egg, fig, goat, hat
		Грамматический материал	Употребление местоимений my/your: Is this your teddy? Yes, it is. No, it isn't
		Навыки	Письмо: деление предложений на слова, написание предложений о любимых игрушках. Слушание: Определение любимых игрушек по их описанию Говорение: Составление диалога What's your favorite....? Чтение: стихотворение « My favourite...»
4	Это мой нос (This is my nose)	Лексический материал	Слова по теме «Мое тело»
		Фонетический материал	Звуки [i], [j], [k], [l]: ink. Jam, kite, lion
		Грамматический материал	Единственное и множественное число: arm-arms. There is..., These are...
		Навыки	Письмо: определение полных предложений, в которых описывается тело Слушание: определение по описанию разных животных Говорение: описание функций животных Чтение: знакомство с инструкциями
5	Он – герой! (He's a hero!)	Лексический материал	Слова по теме «Профессии»
		Фонетический материал	Звуки [m], [n], [o], [p]: mum, nurse, orange, pen
		Грамматический материал	Грамматические конструкции: She is – She's (He is – hi's). Is she/he a teacher? Yes, she is. No, he isn't.
		Навыки	Письмо: большая буква и точка в конце предложения. Письмо предложение о семье. Слушание: определение людей по их профессиям Говорение: вопросы типа Is he a doctor? Чтение: автобиография
6	Где мяч? (Where is a ball?)	Лексический материал	Слова по теме «Парк»
		Фонетический материал	Звуки [q], [r], [s], [t], [u]: queen, rabbit, sofa, teddy, umbrella
		Грамматический материал	Предлоги: Where's the ball? – in/on/under
		Навыки	Письмо: большая буква в написании имен. Написание предложение про парк. Слушание: определение объекта по его локации

			<p>Говорение: ответы на вопросы типа Where's the kite?</p> <p>Чтение: создание слов из пазлов</p>
7	(Мишка Билли) Billy's teddy	Лексический материал	Слова по теме «Моя семья»
		Фонетический материал	Звуки [v], [w], [x], [y], [z]: van, window, box, yo-yo, zebra
		Грамматический материал	Притяжательный падеж ('s)
		Навыки	<p>Письмо: маркеры предложений. Написание предложений о семейных вещах</p> <p>Слушание: умение слышать отличающие детали</p> <p>Говорение: Использовать конструкции Who's this?</p> <p>Чтение: истории с титрами</p>
8	Это твои штаны? (Are there his trousers?)	Лексический материал	Слова по теме «Моя одежда»
		Фонетический материал	Буквы алфавита и звуки, которые они обозначают, последовательность букв
		Грамматический материал	Конструкции This is her/his... Are these his/her...? Yes, they are. No, they aren't
		Навыки	<p>Письмо: сокращение с помощью 's. Составление и написание предложений о любимой одежде</p> <p>Слушание: определение одежды по описанию</p> <p>Говорение: Составление вопросительных предложений типа «What colour are these ...?»</p> <p>Чтение: истории с титрами</p>
9	Где бабушка? (Where's Grandma?)	Лексический материал	Слова по теме «Мой дом»
		Фонетический материал	Орфографы sh: shoes, sheep, fish
		Грамматический материал	Конструкции Is she in the kitchen? Yes, she is. No, she isn't. Where are Dad and Billy? Are they in the garden? No, they aren't
		Навыки	<p>Письмо: определение гласных. Составление и написание предложений по теме «Мой дом»</p> <p>Слушание: информация о расположении предмета.</p> <p>Говорение: Составление диалога с использованием конструкций типа «Where are the bedrooms?»</p> <p>Чтение: чтение слов на веб-странице</p>

10	Время обедать (Lunchtime)	Лексический материал	Слова по теме «Мой ланчбокс»
		Фонетический материал	Орграфы ch: chair, teacher, chick
		Грамматический материал	Грамматические конструкции I've got, I haven't got...
		Навыки	Письмо: использование a и/или an. Составление и написание предложений про свой дом. Слушание: определение ключевых слов в прослушиваемом тексте Говорение: использование в речи конструкций I've got a banana and Чтение: знакомство с информационными короткими текстам
11	Новый друг (A new friend)	Лексический материал	Слова по теме «Мои друзья», «Фигуры»
		Фонетический материал	Орграфы th: three, bath, teeth
		Грамматический материал	He/she's got. He/ she hasn't got
		Навыки	Письмо: сокращение с помощью 's. Составление и написание предложений о дружбе и друзьях Слушание: истории о дружбе Говорение: Описание друга Чтение: знакомство с текстом-описанием
12	Время ужинать (Dinnertime)	Лексический материал	Слова по теме «Напитки», «Еда»
		Фонетический материал	CVC слова с [e] : bed, pen, red
		Грамматический материал	Конструкции Do you like ....? Yes, I do. No, I don't.
		Навыки	Письмо: отрицательные конструкции с n't. Составление и написание предложений с использованием отрицательной конструкции n't по теме «Еда», «Напитки» Слушание: определение вкусовых предпочтений Говорение: использование в речи конструкций It's grey. It's got ... Чтение: информационный текст
13	Уборка (Tidy up!)	Лексический материал	Слова по теме «Моя спальня», «Числа 11-20»
		Фонетический материал	CVC слова с [i]: bin, fig, tin
		Грамматический материал	Конструкции There's... There are...

		Навыки	Письмо: маркеры предложений, точка. Составление и написание предложений о своей спальне Слушание: выделение деталей из прослушанного Говорение: конструирование вопросов типа Where are the ...? Чтение: текст-описание
14	Повторение (Revision)	Подведение итогов изучения курса. Игра-путешествие по изученным темам	
<b>2 класс - 136 часов</b>			
1	Что ты знаешь? What do you know	Вступительный урок. Знакомство с целями, задачами курса.	
2	Они из Австралии (they're from Australia)	Лексический материал	Слова по теме «Они из Австралии»: название стран, времена года
		Фонетический материал	Сочетание согласных cr, dr, sp, sn, pl:crayan, draw, spoon, snake, play
		Грамматический материал	Глагольное время Настоящее простое ( Present simple): I'm ...
		Навыки	Письмо: Написание собственных имен существительных и оформление начала предложения. Слушание: Уточнение деталей о возрасте, стране и предпочитаемых временах года. Говорение: формулирование вопросов и ответов на них о возрасте, стране проживания, любимом времени года Чтение: история «Ленивый медведь» ( «The Lazy Bear)
3	Мои выходные (My weekend)	Лексический материал	Слова по теме «Мои выходные»: названия хобби, увлечений
		Фонетический материал	«Волшебный звук e»: a_e, i_e, o_e, u_e: face, kite, rope, cube
		Грамматический материал	Употребление грамматической конструкции like+verb+ing: I like reading
		Навыки	Письмо: Написание полных и коротких форм глаголов be & have. Написание эмейл-сообщения о своем хобби Слушание: получение информации о друзьях по переписке Говорение: выбор друга по переписке на основе одинаковых хобби Чтение: рассказ о школьном форуме



4	Мои вещи (My things )	Лексический материал	Слова по теме «Мои вещи»: слов для названия коллекций
		Фонетический материал	Сочетание ar в словах: car, shark
		Грамматический материал	Притяжательные местоимения youg, our, their: That’s their ball
		Навыки	Письмо: пунктуация в письменной речи: запятая, знак вопроса, точка. Составление и написание предложений о детских коллекциях Слушание: распознавание информации о разных видах коллекций Говорение: составление рассказа о своей любимой коллекции Чтение: презентация «Моя любимая коллекция»
5	Мы веселимся на пляже (We’re having fun at the beach)	Лексический материал	Слова по теме «Нам весело на пляже»: слова для названия и описание активностей на пляже
		Фонетический материал	Окончание -all: ball, mall, tall
		Грамматический материал	Глагольное время Длительное настоящее : утвердительное и отрицательное ( Present Continuous: affirmative and negative)
		Навыки	Письмо: правила написания слов в длительном настоящем времени. Написание открытки «Мое путешествие» Слушание: детализация информации о пляжных активностях Говорение: описание любимых активностей на пляже Чтение: чтение брошюр об отдыхе
6	Непослушные обезьянки (A naughty monkey)	Лексический материал	Слова по теме «Непослушные обезьянки»: зоопарк, прилагательные для описания эмоций животных и предметов (вещей) в зоопарке
		Фонетический материал	Произношение звукосочетаний or и aw: fork, corn, straw, raw
		Грамматический материал	Глагольное время Длительное настоящее: вопросы и краткие ответы на них: Is the crocodile eating the sandwich? Yes, it is/No, it isn’t
		Навыки	Письмо: письменное оформление диалога. Написание нескольких фактов о животных Слушание: сопоставление услышанного и увиденного на кадрах мультфильма

			<p>Говорение: описание кадров из мультфильма</p> <p>Чтение: чтение истории «Лев и мышонок» («The Lion and the Mouse»)</p>
7	День Джима (Jim's day)	Лексический материал	Слова по теме «День Джима»: слова для описания будней, текущих дел.
		Фонетический материал	Произношение звукосочетаний ou и oi: boy, toy, coin, oil
		Грамматический материал	Глагольное время Простое настоящее: утверждение, отрицание, вопрос ( Present simple: affirmative, negative, question)
		Навыки	<p>Письмо: правильные существительные. Написание кратких сообщений о себе с использованием правильных существительных</p> <p>Слушание: информация о школьной жизни в других странах</p> <p>Говорение: описание своих школьных будней</p> <p>Чтение: знакомство с сайтом «Кибер-школа» и сбор информации о школьных буднях учащихся этой школы.</p>
8	Куда пойти? Place to go	Лексический материал	Слова по теме «Куда пойти»: слова для описания интересных мест в городе, достопримечательностей
		Фонетический материал	Произношение звукосочетаний ow и ou: cow, clown, mouse, house
		Грамматический материал	Глаголы Простого настоящего времени ( Present simple) и наречия частоты (adverbs frequency) always, sometimes, never: I sometimes go to the library Предлоги on, at, in: My birthday is in May
		Навыки	<p>Письмо: правописание глаголов, наречий, предлогов. Написание приглашения в гости.</p> <p>Слушание: сбор информации о разных видах активностей для свободного времяпрепровождения</p> <p>Говорение: описание своего свободного времяпрепровождения</p> <p>Чтение: краткий обзор фильма</p>
9	Я люблю дыню (I'd like a melon)	Лексический материал	Слова по теме «Хочу дыню»: названия продуктов, готовых блюд
		Фонетический материал	Произношение окончаний ld lt : child, belt, adult
		Грамматический материал	Исчисляемые и неисчисляемые существительные и артикли a, an, some: I like

			a melon. Would you like some cereal? Yes, please. No, thanks
		Навыки	Письмо: Порядок прилагательных в предложении. Правила написания рецепта блюда. Слушание: определение на слух, что люди хотят приобрести в маркете Говорение: Ролевая игра «В магазине» Чтение: чтение рецептов блюд
10	Самое быстрое в мире животное (The faster animal in the world)	Лексический материал	Слова по теме «Самое быстрое животное планеты»: слова для описания мест проживания диких животных
		Фонетический материал	Произношение окончаний слов nd, nt и mp: sand, plant, camp
		Грамматический материал	Степени сравнения прилагательных (Comparative adjectives). Превосходная степень прилагательных (The highest adjectives) : Russia is bigger than... The highest mountain is ...
		Навыки	Письмо: Использование в письменной речи наречий частоты. Их место в предложении. Написание предложений на тему «Что я люблю делать» Слушание: определение географических особенностей места. Говорение: описание географических особенностей места. Чтение: чтение статьи «Мировые рекорды» (World records)
11	В парке (In the park)	Лексический материал	Слова по теме «В парке»
		Фонетический материал	Произношение длительного гласного звука a: rain, tray
		Грамматический материал	Правила использования модального глагола must: You must do your homework / You mustn't walk along at night time
		Навыки	Письмо: Использование союзов or и and в предложениях. Написание классных и школьных правил Слушание: Определение правил в библиотеке Говорение: проговаривание правил класса, школы, библиотеки Чтение: чтение истории «Имбирно-пряничный человечек» ( "The Gingerbread Man")

12	В музее (In the museum)	Лексический материал	Слова по теме «В музее»: существительные для называния предметов в музее, эмоций, составления рассказа об экскурсии
		Фонетический материал	Произношение длительного гласного e: ice cream, jelly, green
		Грамматический материал	Глагольное время Простое прошлое (Past simple) и глагол be: утверждение, отрицание. Использование фраз lots of, some, any. Слова и фразы для указания временных отрезков: There was/wasn't. There were / weren't. Yesterday, last week, last year, ago, then
		Навыки	Письмо: Использование абзацев при написании текстов. Написание краткого рассказа «Мой город в прошлом и сейчас» Слушание: Определение исторических фактов из прослушанных отрывков Говорение: Описать место своего рождения и несколько фактов из его прошлого Чтение: чтение исторического постера «Петра – спрятанный город» ( “Petra – The Hidden City)
13	Умный ребенок (A clever baby)	Лексический материал	Слова по теме «Умный ребенок»: слова для описания людей
		Фонетический материал	Произношение длинного гласного звука i: night, sky, dry, shine
		Грамматический материал	Глагольное время Простое прошлое (Past simple) и глагол be и have: утверждение и отрицание I was tall boy. I had a pat. I hadn't a brother
		Навыки	Письмо: Использование союзов and и but в предложениях. Составление письменного рассказа о своей семье Слушание: детали, отличающие/выделяющие в речи дедушку Говорение: Составление информации о семье, содержащей правдивые факты и ложную информацию о дедушке. Чтение: чтение стихотворения «Мой дедушка» ( “My Grandfather”)
14	Древние египтяне (The Ancient Egyptians)	Лексический материал	Слова по теме « Древние египтяне»: глаголы и существительные для описания древних египтян
		Фонетический материал	Произношение длинного гласного звука o: snow, coat, stone
		Грамматический материал	Прошедшее время и правильные глаголы: утверждение и отрицание ( Past simple with

			regular verb: affirmative and negative): They lived... They didn't cook ...
		Навыки	Письмо: использование заголовка темы в абзацах. Написание краткого рассказа «Древние египтяне и настоящее» Слушание: определение особенностей жизни участников рассказа Говорение: рассказ о каком-либо дне какого-либо человека Чтение: чтение информационного постера «Папирус» (“Papyrus”)
15	У тебя был хороший день? (Did you have a good day?)	Лексический материал	Слова по теме «У тебя был хороший день?»: существительные, прилагательные, глаголы по теме.
		Фонетический материал	Произношение длинного гласного звука u: moon, boot
		Грамматический материал	Вопросы в глагольном времени Простое прошлое (Past simple). Wh-вопросы: What? When? Where? : Did you have a good day? What did you watch?
		Навыки	Письмо: используя слова, обозначающие временную последовательность событий, описать свой школьный день Слушание: Определение последовательности событий лагерного похода Говорение: описать события любого мероприятия в походе Чтение: чтение интервью о походе
16	Наши каникулы (Our holiday)	Лексический материал	Слова по теме «Наши каникулы»: существительные, прилагательные, глаголы по теме.
		Фонетический материал	Произношение слов с удлинённым звуком oo: book, wood
		Грамматический материал	Использование грамматической конструкции be going to + verb: He's going to play tomorrow... Are you going to swim? Yes, I am / No, I'm not
		Навыки	Письмо: использование открытых и закрытых примечаний в эмейл-сообщениях, открытках, письмах. Письмо другу. Слушание: определение особенностей каникул в школе для мальчиков Говорение: обсудить планы на следующие выходные Чтение: эмейл-сообщение

17	Повторение (Revision)	Подведение итогов изучения курса. Квиз «Знаешь ли ты английский?»	
<b>3 класс - 136 часов</b>			
1	Что ты знаешь? (What do you know)	Вступительный урок. Знакомство с целями, задачами курса.	
2	Еда здесь великолепна (The food here is great)	Лексический материал	Слова по теме «Здесь замечательная еда»
		Фонетический материал	Произношение длинных а и е звуков: train, cake
		Грамматический материал	Различение и употребление глагольных времен Простое настоящее и Длительное настоящее ( Present simple & Present continuous). Маркеры времени этих времен ( always, sometimes, usually, never, now, today, right now, at the moment): They usually wear ... They're wearing
Навыки	Письмо: ударение в словах, распознавание ударений в письменных текстах. Письменное сообщение «Мои пищевые привычки» Слушание: распознавание информации о пищевых привычках разных семей Говорение: рассказ о своих пищевых привычках Чтение: статья из детского журнала		
3	У нас был концерт (We had a concert)	Лексический материал	Слова по теме «У нас был концерт»: слова для описания мероприятий, действий во время концертов, праздничной одежды
		Фонетический материал	Произношение длинных i, o и u звуков: light, boat, room
		Грамматический материал	Простое прошедшее время ( Past simple): глаголы be и have, правильные глаголы ( regular verb), маркеры Простого прошедшего времени: We were... The audience clapped...
		Навыки	Письмо: употребление двойных согласных на письме ( double consonants). Письменное описание картины Слушание: определение разных музыкальных активностей Говорение: Построение вопросов и ответов о музыкальных предпочтениях и возможностях Чтение: стихотворение о музыкальных инструментах

4	Музей динозавров (The dinosaur museum )	Лексический материал	Слова по теме «Музей динозавров»
		Фонетический материал	Произношение слов со звуком f и сочетанием звуков ph: flamingo, phone, alphabet
		Грамматический материал	Прошлое простое время ( Past simple) и употребление неправильных глаголов в отрицании и вопросах ( irregular verb with negatives & questions): We didn't go to school. What did you see?
		Навыки	Письмо: употребление восклицательного знака в предложениях. Написание сообщения «Моя школьная экскурсия» Слушание: установление особенностей школьной экскурсии Говорение: Построение вопросов и ответов по теме «Моя школьная экскурсия» Чтение: чтение научного текста
5	Чья это куртка? (Whose jacket is this?)	Лексический материал	Слова по теме «Чья это куртка?»: лексика по теме спорта, игры в теннис
		Фонетический материал	Употребление окончания ll и двойного rr: smell, shell, carrot, cherry
		Грамматический материал	Притяжательные местоимения и наречия + ly и неправильные глаголы ( Possessive pronouns, adverbs +ly & irregular): Whose jacket is it? It's mine. He runs slowly They played well.
		Навыки	Письмо: использование в письменной речи It's Its. Написание инструкции для занятий спортом (теннисом) Слушание: узнавание разных видов спорта по описанию Говорение: Построение вопросов и ответов по теме «Любимый вид спорта» Чтение: постер о спортивных занятиях
6	Идем на карусель (Go back to the roundabout)	Лексический материал	Слова по теме «Обратно на карусель»: лексика на тему развлечений, теневой театр.
		Фонетический материал	Произношение слов с сочетанием ck и c : neck, duck, music
		Грамматический материал	Употребление грамматической конструкции have to/had to, why, because. Грамматические конструкции для указания маршрута, направления (giving directions)
		Навыки	Письмо: правила написания приглашения. Написание приглашения. Слушание: понимание инструкций на слух

			<p>Говорение: создание диалогов по теме «Как пройти к ...?»</p> <p>Чтение: чтение плана и карты</p>
7	Лучшая кровать (The best bed)	Лексический материал	Слова по теме «Лучшая кровать»: лексика по теме «Насекомые»
		Фонетический материал	Произношение мягкого звука с и g: city, rice, stage, giraffe
		Грамматический материал	Сравнительная и превосходная степень прилагательных. Исключения : My bad is more comfortable than... The best... The worst...
		Навыки	<p>Письмо: Употребление неправильных форм множественного числа. Написание басни</p> <p>Слушание: определение хронологии в басне</p> <p>Говорение: устное описание картинки</p> <p>Чтение: чтение басни</p>
8	Это реально случится? (Will it really happen?)	Лексический материал	Слова по теме « Это действительно произойдет?» : лексика для описания будущего
		Фонетический материал	Произношение слов с звукосочетаниями au, aw, or: sauce, August, straw, horse
		Грамматический материал	Использование глагола будущего времени will, слова-маркеры будущего времени ( in two years, tomorrow, soon, later, next week: People will travel Will they go...?)
		Навыки	<p>Письмо: написание сложных слов, расширение заметок в тексте.</p> <p>Слушание: понимание предсказаний, сделанных детьми</p> <p>Говорение: Устные высказывания про будущее человечества</p> <p>Чтение: чтение информации от футурологов</p>
9	Сколько времени у нас? (How much time have we got?)	Лексический материал	Слова по теме «Сколько времени у нас?»: лексика по темам «отдых», «аэропорт»
		Фонетический материал	Окончание -ed: walked, waited, showed
		Грамматический материал	Конструкции для выражения количества определенного и неопределенного (Expressing quantity), слова some, any: How much ? How many?
		Навыки	<p>Письмо: Как правильно подписать конверт. Написание письма о своих каникулах.</p> <p>Слушание: установление информации о проведенных каникулах</p>



			<p>Говорение: Построение вопросов и ответов на тему «Мои каникулы»</p> <p>Чтение: письмо о каникулах</p>
10	Посмотреть что-то новое (Something new to watch)	Лексический материал	Слова по теме «Что нового посмотреть?»: лексика по теме «Телевидение, просмотр телепередач»
		Фонетический материал	Произношение слов с окончанием er и or: mother, father, visitor, doctor
		Грамматический материал	Инфинитив цели (Infinitive of purpose), вопрос типа «How often?»: I turned on the TV... , I watch TV every day
		Навыки	<p>Письмо: использование на письме префикса un. Написание программы ТВ для детей.</p> <p>Слушание: узнавание информации о любимых детских ТВ-передачах</p> <p>Говорение: построение диалога по теме «Любимое ТВ-шоу»</p> <p>Чтение: чтение ТВ-брошюры</p>
11	Я распечатал свое домашнее задание (I've printed my homework)	Лексический материал	Слова по теме «Я распечатал/ла свое домашнее задание»: лексика по теме «Электронные сообщения и получение информации»
		Фонетический материал	Произношение окончаний ur и ir: hurt, nurse, bird, circle
		Грамматический материал	Настоящее совершенное время: вопросы, ответы, отрицание ( Present perfect : questions, answers, negatives): He's put the book... have you seen...? Yes, I have / No, I haven't
		Навыки	<p>Письмо: Письменное сообщение «Я использую компьютер»</p> <p>Слушание: определение потребностей школьников в использовании компьютера</p> <p>Говорение: диалог «Для чего тебе компьютер»</p> <p>Чтение: онлайн-инструкции</p>
12	Были ли вы когда-либо..? (Have you ever been?)	Лексический материал	Слова по теме «Были ли вы когда-либо..?»: лексика на тему путешествий и исследования местности
		Фонетический материал	Произношение окончаний ea и e: feather, bread, heavy, spend, help
		Грамматический материал	Использование слов ever и never в Настоящем совершенном времени ( Present perfect: ever, never
		Навыки	Письмо: как правильно составлять заглавие к тексту. Написание заглавия к блогу

			<p>Слушание: определение деталей экспедиции в горы</p> <p>Говорение: интервьюирование «членов» экспедиции</p> <p>Чтение: блог о путешественниках</p>
13	В чем дело? (What's the matter?)	Лексический материал	Слова по теме «В чем дело?» : лексика на тему здорового образа жизни
		Фонетический материал	Произношение окончания le и al: candle, table, cereal, animal
		Грамматический материал	Использование конструкций should, shouldn't, could, couldn't :
		Навыки	<p>Письмо: соединение двух предложений в одно с помощью частиц so и because. Создание информационного лифлета</p> <p>Слушание: определение условий здорового образа жизни школьников</p> <p>Говорение: Подготовка выступления «Что я делаю, чтобы быть здоровым»</p> <p>Чтение: чтение информационного лифлета</p>
14	Можешь помочь мне? (Can you help me?)	Лексический материал	Слова по теме «Можешь мне помочь?» : лексика из темы «герои будней»
		Фонетический материал	Слова с окончаниями el, il: tunnel, towel, pencil, April
		Грамматический материал	Объективные и относительные местоимения ( Object and relative pronoun): me/you/him/hre/it/them. This is a boy who didn't put the lid on.
		Навыки	<p>Письмо: написание подпунктов. Письменное интервью</p> <p>Слушание: соотнесение людей с описанием их возможности помочь</p> <p>Говорение: создание устных вопросов для интервью</p> <p>Чтение: знакомство с двумя реальными аккаунтами</p>
15	Мы рыбачили (We were fishing)	Лексический материал	Слова по теме «Мы рыбачили»: лексика по теме «Родственники», «Приезд родственников»
		Фонетический материал	Произношение окончаний tion, shion: addition, fashion
		Грамматический материал	Прошедшее длительное время. Даты. Я был рожден ( Past continuous. Date and I was born...) : What were you doing? I was looking... My Dad was born...
		Навыки	Письмо: Рифмование. Создание рифмовок

			<p>Слушание: определение незабываемых моментов из прошлого.</p> <p>Говорение: обсуждение памятных событий из личного опыта</p> <p>Чтение: стихотворение о рыбалке</p>
16	Хорошая новость, плохая новость (Good news, bad news)	Лексический материал	Слова по теме «Хорошие новости, плохие новости»: лексика по теме пожелания к событиям
		Фонетический материал	Произношение слов- омофонов see/sea, hear/here, wear where, write/right
		Грамматический материал	Прошедшее простое и длительное время. Грамматические омофоны ( Past simple and Past continuous. Grammar homophones): there – they’re - their
		Навыки	<p>Письмо: используя разговорные маркеры, дописать концовку истории</p> <p>Слушание: определение детских желаний</p> <p>Говорение: обсуждение своих желаний</p> <p>Чтение: маленькая традиционная история</p>
17	Повторение (Revision)	Подведение итогов изучения курса. Квест «Знания – сила»	
<b>4 класс - 136 часов</b>			
1	Что ты знаешь? (What do you know)	Вступительный урок. Знакомство с целями, задачами курса.	
2	Ты можешь это построить (You can build it!)	Лексический материал	Слова по теме «Ты можешь это построить»: лексика в контексте как построить дом на дереве
		Фонетический материал	Работа над произношением прилагательных, наречий, глаголов ( verb, adjectives and adverbs)
		Грамматический материал	Настоящее завершённое время и слова ever/never ( Present perfect: ever/never): Have you ever...? I've never...
		Навыки	<p>Письмо: рифмование. Дописать слова в рифму в стихотворении. Написать свое четверостишие на заданную рифму.</p> <p>Слушание: группирование предметов после прослушивания</p> <p>Говорение: конструирование вопросов и ответов по теме «Изготовление вещей»</p> <p>Чтение: чтение и обсуждение стихотворения «Мой дом на дереве» ( My tree house”)</p>
3		Лексический материал	Слова по теме «Время шоу»

	Время шоу (It's show time!)	Фонетический материал	Произношение глухих звуков и звукосочетаний k, gh
		Грамматический материал	Прошедшее простое и настоящее завершённое время, слова – маркеры ( Past simple and Present perfect, markers already, yet, before, just): I've already built the set. It was great!
		Навыки	Письмо: Дописать концовку к сценарию Слушание: угадать по описанию название праздника Говорение: Предугадывание концовки истории. Чтение: чтение в ролях «The Crown Diamond»
4	Лучший праздник (The best party ever!)	Лексический материал	Слова по теме «Лучший праздник»
		Фонетический материал	Произношение слов с суффиксом -ion
		Грамматический материал	Сравнительная и превосходная степени, частицы as...as, not as...as, too, enough
		Навыки	Письмо: Написание начала и концовки истории Слушание: предугадывание последующих событий к прослушанному тексту Говорение: предугадывание окончания истории Чтение: чтение истории «Lost at the Carnival»
5	Наша планета (Our planet)	Лексический материал	Слова по теме «Наша планета»: лексика, включающая эко-терминологию
		Фонетический материал	Произношение составных существительных
		Грамматический материал	Прошедшее простое и прошедшее длительное время: прерванные действия, использование фразы used to (Past simple and past continuous: interrupted actions; used to): Some children were playing when we arrived. There used to be lots of little here.
		Навыки	Письмо: написание текста информационного содержания Слушание: идентификация деталей об образе жизни Говорение: конструирование вопросов и ответов на тему окружающей среды Чтение: чтение информационного текста «Эко-дом» («An eco home»)

6	Вторичное использование и переработка (Reuse and recycle)	Лексический материал	Слова по теме «Вторичное использование и переработка»
		Фонетический материал	Произношение слов с приставкой re -
		Грамматический материал	Настоящее длительное время со значением будущего, слова will / won't ( Present continuous with future meaning, will / won't): We're leaving at two o'clock. Now Chip will know and he won't make mistakes
		Навыки	Письмо: написание лифлета Слушание: упорядочивание и систематизация услышанной информации о переработке мусора Говорение: конструирование вопросов и ответов по теме переработки мусора и отходов Чтение: чтение истории «Как новенький» (“As good as new”)
7	Без ума от дикой природы (Crazy about wildlife)	Лексический материал	Слова по теме «Без ума от дикой природы»
		Фонетический материал	Произношение слов с суффиксами -er, -or
		Грамматический материал	Планирование будущего, намерения и прогноз: конструирование предложений с помощью фразы going to: My class is going to adopt a tiger. It's going to fall
		Навыки	Письмо: Письмо другу с намерениями посетить «дикую природу» Слушание: отделение планов от намерений Говорение: построение вопросов и ответов о животных Чтение: рассказ «Горилла» (“Gorilla)
8	Позвонить в скорую (Call an ambulance)	Лексический материал	Слова по теме «Вызываем скорую»
		Фонетический материал	Произношение фразовых глаголов ( Phrasal verbs)
		Грамматический материал	Косвенная речь и ее маркеры, глаголы said told: He said he needed some rest. “A doctor is coming to the school tomorrow”. She told us a doctor was coming to the school the next day.
		Навыки	Письмо: написание газетного отчета Слушание: детали телефонного разговора «Вызов скорой» Говорение: Ролевая игра «Вызов скорой» Чтение: «День из жизни пожарного» («A day in the life of a firefighter”)

9	Питаемся правильно (Let's eat healthily)	Лексический материал	Слова по теме «Едим здоровую пищу»
		Фонетический материал	Произношение фразовых глаголов с get
		Грамматический материал	Первый условный ( First conditional): If I press this button, the machine will make a pizza. Первый условный – вопросы ( First conditional questions): Will I get ill if don't eat fruit?
		Навыки	Письмо: написание статьи для блога «Секреты здорового детства» Слушание: сбор информации о том, как питаются люди разных возрастов Говорение: устный опрос одноклассников о привычках питания Чтение: информационная статья «Пирамида здорового питания»
10	Большой матч (The big match)	Лексический материал	Слова по теме «Большой матч»
		Фонетический материал	Антонимы
		Грамматический материал	Модальные глаголы may, might, could. Have to/had to заявления и вопросы ( Modal verb may, might, could. Have to/had to statement and questions )
		Навыки	Письмо: Составление заметок полными предложениями Слушание: составление полной информации об объекте (субъекте) из интервью Говорение: Составление вопросов и ответом по теме «Спортивные упражнения» Чтение: «Только дыши» ( “Just breath
11	Древние постройки (Ancient buildings)	Лексический материал	Слова по теме «Древние постройки»
		Фонетический материал	Произношение слов с суффиксом -ful
		Грамматический материал	Неопределенные местоимения, теги вопросов ( Indefenite pronouns. Question tags): There are machines everywhere. These neclaces are beautiful, aren't they?
		Навыки	Письмо: написание описательного текста Слушание: сбор деталей из прослушанной информации о древних цивилизациях Говорение: создание устных вопросов-ответов о музее. Чтение: статья «Потерянный город ( “The lost city”)

12	Послание в будущее (A message for the future)	Лексический материал	Слова по теме «Послание в будущее»
		Фонетический материал	Омонимы, их звучание, значение
		Грамматический материал	Пассивные и активные глаголы. Пассивные глаголы в простом настоящем времени ( Passive and active. Passive in Present simple): Visitors are greeted by people in costumes. People in costumes greet visitors
		Навыки	Письмо: Написание обзора фильма Слушание: идентификация описания Говорение: Создание вопросов и ответов по сюжету фильма Чтение: обзор фильма «Остров Ним» ( “Nim’s Island”)
13	Будь частью истории (Be a part of history)	Лексический материал	Слова по теме «Будь частью истории»
		Фонетический материал	Произношение прилагательных с окончанием -ing
		Грамматический материал	Пассивные глаголы в прошедшем простом времени, вопросы ( The passive past simple. Passive questions): You were invented to cook. Is English spoken in the USA?
		Навыки	Письмо: Выражаем свою точку зрения на письме. Текст-рассуждение Слушание: слушание и идентификация разных точек зрения Говорение: Составление вопросов и ответов про будущие стремления Чтение: обсуждение прочитанной статьи «У кого самая высокая зарплата?»
14	Повторение (Revision)	Подведение итогов изучения курса. Итоговая игра «Самый, самый...»	

## РЕЗУЛЬТАТЫ ОСВОЕНИЯ КУРСА ВНЕУРОЧНОЙ ДЕЯТЕЛЬНОСТИ

### Личностные результаты:

- формирование общего представления о мире, как о многоязычном и поликультурном сообществе,
- осознания языка, в том числе иностранного, как основного средства общения между людьми,
- знакомство с миром зарубежных сверстников с использованием средств изучаемого иностранного языка
- расширение лингвистического кругозора младших школьников;
- освоение элементарных лингвистических представлений, доступных младшим школьникам и необходимых для овладения устной и письменной речью на иностранном языке на элементарном уровне;

- обеспечение коммуникативно-психологической адаптации младших школьников к новому языковому миру для преодоления в дальнейшем психологического барьера и использования иностранного языка как средства общения;
- развитие личностных качеств младшего школьника, его внимания, мышления, памяти и воображения в процессе участия в моделируемых ситуациях общения, ролевых играх; в ходе овладения языковым материалом;
- развитие эмоциональной сферы детей в процессе обучающих игр, учебных спектаклей с использованием иностранного языка;
- приобщение младших школьников к новому социальному опыту за счет проигрывания на иностранном языке, различных ролей в игровых ситуациях типичных для семейного, бытового, учебного общения;
- духовно-нравственное воспитание школьника;
- развитие познавательных способностей, овладение умением координированной работы с разными компонентами учебно-методического комплекта (учебником, рабочей тетрадь, аудиоприложением, мультимедийным приложением и т.д.), умением работы в группе.

### **Метапредметные результаты:**

- овладение способностью принимать и сохранять цели и задачи учебной деятельности, поиска средств ее осуществления;
- освоение способов решения проблем творческого и поискового характера;
- формирование умения планировать, контролировать и оценивать учебные действия в соответствии с поставленной задачей и условиями ее реализации; определять наиболее эффективные способы достижения результата;
- формирование умения понимать причины успеха/неуспеха учебной деятельности и способности конструктивно действовать даже в ситуациях неуспеха;
- освоение начальных форм познавательной и личностной рефлексии;
- использование знаково-символических средств представления информации для создания моделей изучаемых объектов и процессов, схем решения учебных и практических задач;
- активное использование речевых средств и средств информационных и коммуникационных технологий (далее – ИКТ) для решения коммуникативных и познавательных задач;
- использование различных способов поиска (в справочных источниках и открытом учебном информационном пространстве сети Интернет), сбора, обработки, анализа, организации, передачи и интерпретации информации в соответствии с коммуникативными и познавательными задачами и технологиями учебного предмета; в том числе умение вводить текст с помощью клавиатуры, фиксировать (записывать) в цифровой форме и анализировать изображения, звуки, измеряемые величины, готовить свое выступление и выступать с аудио-, видео- и графическим сопровождением; соблюдать нормы информационной избирательности, этики и этикета;
- овладение навыками смыслового чтения текстов различных стилей и жанров в соответствии с целями и задачами; осознанно строить речевое высказывание в соответствии с задачами коммуникации и составлять тексты в устной и письменной формах;
- овладение логическими действиями сравнения, анализа, синтеза, обобщения, классификации по родовидовым признакам, установления аналогий и причинно-следственных связей, построения рассуждений, отнесения к известным понятиям;
- готовность слушать собеседника и вести диалог; готовность признавать возможность существования различных точек зрения и права каждого иметь свою; излагать свое мнение и аргументировать свою точку зрения и оценку событий;
- определение общей цели и путей её достижения; умение договариваться о распределении функций и ролей в совместной деятельности; осуществлять взаимный



- контроль в совместной деятельности, адекватно оценивать собственное поведение и поведение окружающих;
- готовность конструктивно разрешать конфликты посредством учёта интересов сторон и сотрудничества;
- овладение начальными сведениями о сущности и особенностях объектов, процессов и явлений действительности (природных, социальных, культурных, технических и др.) в соответствии с содержанием конкретного учебного предмета;
- овладение базовыми предметными и межпредметными понятиями, отражающими существенные связи и отношения между объектами и процессами;
- умение работать в материальной и информационной среде начального общего образования (в том числе с учебными моделями) в соответствии с содержанием конкретного учебного предмета.

### **Предметные результаты:**

- понимать названия предметов, действий и явлений, подходящих детям этого возраста;
- соблюдать речевой этикет, быть вежливыми и доброжелательными с речевыми партнерами;
- использовать в речи элементарные разговорные клише, необходимые для общения на английском языке;
- составлять простые монологи и диалоги по образцу;
- наблюдать, анализировать, сравнивать, приводить примеры языковых явлений;
- участвовать в диалоге, составляя простые вопросы (общие и специальные);
- сочинять элементарный текст на основе плана
- читать и выполнять различные задания к текстам;
- уметь общаться на английском языке с помощью известных клише;
- понимать на слух английскую речь (учителя, одноклассников);
- понимать на слух короткие тексты;
- понимать смысл адаптированного текста и уметь прогнозировать развитие его сюжета;
- выделять субъект и предикат текста; уметь задавать вопросы, опираясь на смысл прочитанного текста;
- расспрашивать собеседника, задавая простые вопросы (кто, что, где, когда), и отвечать на вопросы собеседника, участвовать в элементарном этикетном диалоге;
- участвовать в коллективном обсуждении проблем, интегрироваться в группу сверстников и строить продуктивное взаимодействие и коммуникацию на английском языке.

## **2.2.3. Английская литература**

### **Общая характеристика учебного курса «Английская литература»**

Учебная программа Английская литература направлена на расширение знаний образовательного предмета Английский язык, дополняет его и углубляет. Учебная программа строится на основе принципов смыслового чтения на иностранном языке и позволяет обучающимся освоить одну из самых важных компетенции - читательскую.

### **Цели изучения курса внеурочной деятельности Английская литература**

#### **1) Общеобразовательные:**

Познакомить учащихся с английской литературой для детей – рассказы, стихи, сказки. Развивать интерес к чтению на английском языке и заложить фундамент для будущих успехов в изучении английского языка.

Расширять кругозор учащихся – знакомство с английской культурой, традициями и образом жизни.

Развивать творческое мышление и воображение через работу с литературными текстами.

Учить детей понимать и анализировать текст на английском языке.

2) Развивающие:

Развивать навыки аудирования – восприятие английской речи на слух.

Развивать навыки чтения – понимание прочитанного текста на английском языке.

Развивать лексический запас – знакомство с новой лексикой через тексты.

Развивать навыки говорения – простые диалоги, пересказы.

Развивать навыки письма – письменные ответы на вопросы по тексту, создание собственных рассказов, стихов и т.д.

3) Воспитательные:

Формировать любовь к чтению и интерес к английскому языку.

Воспитывать толерантность и уважение к другим культурам.

Развивать коммуникативные навыки – участие в коллективных обсуждениях, играх и проектах.

Формировать самостоятельность и критическое мышление – выражение собственного мнения, аргументация, поиск информации.

### **Формы обучения учебного курса внеурочной деятельности Английская литература**

Чтение вслух и обсуждение прочитанного, интерактивные игры и задания, проектная деятельность, работа в парах и группах, творческие задания.

Курс внеурочной деятельности Английская литература изучается по 1 часу в неделю (1 класс- 33 часа, 2-4 классы- 34 часа).

### **Содержание курса внеурочной деятельности "Английская литература" 1- 4 класс**

#### **1 класс**

Введение в мир английской литературы:

Знакомство с английским алфавитом, звуками и произношением.

Первые простые английские слова и фразы.

Знакомство с простыми рассказами на английском языке.

Изучение английской культуры:

Знакомство с традиционными английскими праздниками.

Английские детские песни.

Творческая деятельность:

Игры с английскими словами.

Рисование и раскрашивание иллюстраций к сказкам.

Сочинение простых английских рассказов.

Домашнее задание:

Чтение простых английских текстов.

Прослушивание английских песен и сказок.

#### **2 класс**

Изучение новых английских слов и фраз.

Чтение коротких английских рассказов.

Выполнение упражнений на развитие навыков читательской грамотности.

Изучение английской культуры:

Английские традиции и обычаи.

Английские детские игры.

Творческая деятельность:

Создание собственных английских историй.

Инсценировка английских сказок.

Рисование и раскрашивание.

Домашнее задание:

Чтение английских текстов.

Прослушивание английских аудиозаписей.

**3 класс**

Чтение более сложных английских текстов.

Выполнение упражнений на развитие навыков читательской грамотности.

Творческая деятельность:

Создание собственных английских рассказов.

Инсценировка английских сказок и пьес.

Создание презентаций об английских писателях.

Домашнее задание:

Чтение английских текстов.

Прослушивание английских аудиозаписей.

Подготовка проектов.

**4 класс**

Чтение усложненных текстов на английском языке.

Выполнение упражнений на развитие навыков читательской грамотности.

Творческая деятельность:

Создание собственных английских рассказов и стихов.

Инсценировка английских пьес.

Дебаты на английском языке.

Домашнее задание:

Чтение английских текстов.

Прослушивание английских аудиозаписей.

Подготовка к презентациям и дебатам.

**Планируемые образовательные результаты по курсу внеурочной деятельности  
"Английская литература" 1 - 4 класс**

1. Личностные результаты:

Развитие интереса к английскому языку и культуре.

Знакомство с яркими героями, их историями и ценностями.

Погружение в британскую и американскую культуру через рассказы, стихи и песни.

Развитие любопытства и желания узнавать новое об англоязычном мире.

Формирование уважения к культурному многообразию.

Ознакомление с различными типами текстов (сказки, стихи, песенки, рассказы) и жанрами (фантастика, приключения, юмор).

Уважительное отношение к героям с различными характерами и ценностями.

Развитие коммуникативных навыков.

Умение задавать вопросы, высказывать свои мысли, участвовать в обсуждении.

Повышение уверенности в общении на английском языке.

Формирование эмоциональной отзывчивости.

Сопереживание героям, переживание эмоций вместе с ними.

Развитие навыков работы с текстом: анализ, интерпретация, обобщение.

2. Метапредметные результаты:

Развитие умений работать с информацией.

Поиск и выделение ключевой информации в тексте.

Определение темы и главной идеи текста.

Выстраивание логических связей между частями текста.

Развитие умений решать проблемы.

Применение полученных знаний в новых ситуациях.

Критическое осмысление информации и формирование собственного мнения.  
 Нахождение решений к вымышленным проблемам героев.  
 Развитие творческих способностей.  
 Создание собственных рассказов, стихотворений, песен на основе прочитанных текстов.  
 Выражение собственных эмоций и идей в творческих работах.  
 Ролевые игры и драматизация текстов.

### 3. Предметные результаты:

Повышение уровня владения английским языком.  
 Расширение словарного запаса по темам, соответствующим возрасту.  
 Улучшение произношения и интонации.  
 Улучшение понимания речи на слух.  
 Овладение навыками чтения на английском языке.  
 Ознакомление с жанрами английской литературы.  
 Классические сказки и стишки, современные рассказы.  
 Развитие навыков чтения вслух и выразительного чтения.  
 Развитие умений работать с текстами на английском языке.  
 Поиск ключевых слов и фраз.  
 Определение значения незнакомых слов по контексту.  
 Выполнение заданий к текстам, ответов на вопросы.

Курс внеурочной деятельности "Английская литература" поможет детям:  
 Полюбить английский язык и культуру.  
 Развить коммуникативные навыки.  
 Развить творческие способности.  
 Получить знания об английском языке и литературе.

## **ТЕМАТИЧЕСКОЕ ПЛАНИРОВАНИЕ**

### **1 КЛАСС**

<b>№ п/п</b>	<b>Наименование разделов и тем программы</b>	<b>Количество часов</b>	<b>Основное содержание</b>	<b>Основные виды деятельности</b>
1	Введение	1	Алфавит Цифры Цвета	Чтение Аудирование Говорение
2	Family and Friends 1 Reader: The sandcastle competition	8	История про детей школьного возраста на каникулах	Чтение Работа над навыками понимание прочитанного Аудирование Письмо Говорение
3	Family and Friends 1 Reader: Benny and the biscuits	8	История про мальчика и печенье	Чтение Работа над навыками понимание прочитанного Аудирование Письмо Говорение
4	Family and Friends 1 Reader: Three Billy goats	8	История про трех	Чтение Работа над навыками понимание

			козликов и злого тролля	прочитанного Аудирование Письмо Говорение
5	Family and Friends 1 Reader: The little red hen	8	История про красную курочку	Чтение Работа над навыками понимание прочитанного аудирование Письмо Говорение
<b>ОБЩЕЕ КОЛИЧЕСТВО ЧАСОВ ПО ПРОГРАММЕ</b>		33		

## 2 КЛАСС

№ п/п	Наименование разделов и тем программы	Количество часов	Основное содержание	Основные виды деятельности
1	Введение	2	Каникулы	Чтение Аудирование Говорение
2	Family and Friends 2 Reader: The camping trip	8	История про ребят, которые отправились в поход	Чтение Работа над навыками понимание прочитанного Аудирование Письмо Говорение
3	Family and Friends 2 Reader: The shoemaker and the elves	8	История про сапожника и эльфов	Чтение Работа над навыками понимание прочитанного Аудирование Письмо Говорение
4	Family and Friends 2 Reader: The town mouse and the country mouse	8	История про городскую мышку и деревенскую мышку	Чтение Работа над навыками понимание прочитанного Аудирование Письмо Говорение
5	Family and Friends 2 Reader: The bear on the stairs	8	История про мальчика, который встретил удивительных животных в городе	Чтение Работа над навыками понимание прочитанного Аудирование Письмо Говорение
<b>ОБЩЕЕ КОЛИЧЕСТВО ЧАСОВ ПО ПРОГРАММЕ</b>		34		

## 3 КЛАСС

<b>№ п/п</b>	<b>Наименование разделов и тем программы</b>	<b>Количество часов</b>	<b>Основное содержание</b>	<b>Основные виды деятельности</b>
1	Введение	2	Школа	Чтение Аудирование Говорение
2	Family and Friends 3 Reader: Two kites	8	История про ребят, которые отправились на пляж запускать воздушных змеев	Чтение Работа над навыками понимание прочитанного Аудирование Письмо Говорение Проектная деятельность
3	Family and Friends 3 Reader: Pinocchio	8	История про Пиноккио	Чтение Работа над навыками понимание прочитанного Аудирование Письмо Говорение Проектная деятельность
4	Family and Friends 3 Reader: Snow White and seven dwarfs	8	История про Белоснежку и 7 гномов	Чтение Работа над навыками понимание прочитанного Аудирование Письмо Говорение Проектная деятельность
5	Family and Friends 3 Reader: Sinbad	8	История про Синдаба	Чтение Работа над навыками понимание прочитанного Аудирование Письмо Говорение Проектная деятельность
<b>ОБЩЕЕ КОЛИЧЕСТВО ЧАСОВ ПО ПРОГРАММЕ</b>		34		

#### **4 КЛАСС**

<b>№ п/п</b>	<b>Наименование разделов и тем программы</b>	<b>Количество часов</b>	<b>Основное содержание</b>	<b>Основные виды деятельности</b>
--------------	--	-------------------------	----------------------------	-----------------------------------

1	Введение	2	Школа	Чтение Аудирование Говорение
2	Family and Friends 4 Reader: Changing places	8	Книга рассказывает о том, как меняются отношения в семье и между друзьями, когда люди сталкиваются с новыми жизненными вызовами	Чтение Работа над навыками понимание прочитанного Аудирование Письмо Говорение Проектная деятельность
3	Family and Friends 4 Reader: The lost world	8	Книга рассказывает о том, как группа друзей отправляется на поиски древнего города, скрытого в джунглях Амазонки	Чтение Работа над навыками понимание прочитанного Аудирование Письмо Говорение Проектная деятельность
4	Family and Friends 4 Reader: Sherlock Holmes and the blue diamond	8	История о том, как Шерлок Холмс расследует кражу ценного бриллианта из дома богатого коллекционера	Чтение Работа над навыками понимание прочитанного Аудирование Письмо Говорение Проектная деятельность
5	Книга на выбор ученика из школьной библиотеки, подходящая под уровень владения языком	8		Чтение Работа над навыками понимание прочитанного Аудирование Письмо Говорение Проектная деятельность
<b>ОБЩЕЕ КОЛИЧЕСТВО ЧАСОВ ПО ПРОГРАММЕ</b>		34		

#### 2.2.4. Английская грамматика

Программа учебного курса «Английская грамматика» составлена на основе

требований к предметным результатам освоения основной образовательной программы, представленной в федеральном государственном образовательном стандарте начального общего образования, и рассчитана на общую учебную нагрузку в объёме 168 часов ( по 2 часа в неделю в 1-м классе из расчета 33 учебные недели за год, по 1 часу в неделю в 2,3 и 4-х классах из расчета 34 учебные недели за год).

Срок реализации программы –4 года.

## СОДЕРЖАНИЕ УЧЕБНОГО КУРСА

### 1 КЛАСС

1.Здравствуйте, это я

Развитие у детей этикетной функции общения (умения здороваться, прощаться, познакомиться: представить себя и кого-нибудь)

2. Моя семья

Умение делать сообщения о членах своей семьи, о роде занятий и увлечениях

3.Питомцы и другие животные (расширение лексического и грамматического материала по данной теме)

4.Части тела, одежда (расширение лексического и грамматического материала по данной теме)

5.Еда (формирование представлений об этикете поведения за столом, сервировке стола, об основных трапезах, культуре еды в англоговорящих странах)

6. Мне нравятся праздники (расширение лексического и грамматического материала по данной теме)

7. Дом мой родной (расширение лексического и грамматического материала по данной теме)

8. Мой родной город (расширение лексического и грамматического материала по данной теме)

9. Я изучаю английский язык с удовольствием

10. В ожидании лета (расширение лексического и грамматического материала по данной теме)

### 2 КЛАСС

#### *Мир моего я*

##### **Знакомство**

Приветствие. Элементарный этикетный диалог. Знакомство с одноклассниками, учителем, имя, возраст.

Лексический материал: I, am, hi, bye, yes, no, are, you, who, seven, eight, how, old, Russia, America, from, Great Britain, Africa, where, he, she, is, name, my, what, your, his, her, live.

Грамматический материал: личные местоимения: I, you, he, she

Притяжательные местоимения: my, his, her

Глаголы связи: am, is, are

Вопросы: who, how old, what, where.

##### **Внешность**

Части тела. Описание внешности с опорой на модель. Проектная работа.

Лексический материал: a head, a neck, a nose, an eye, a mouth, an ear, lips, teeth, a hand, an arm, a leg, a foot, a back, a finger, a toe, hair, a knee, a face

Грамматический материал: глагол - связка to be, предложения с глаголом-связкой to be в Present Simple Tense в составе таких фраз, как I'm Dima, I'm eight. I'm fine. I'm sorry. It's... Is it...? What's ...?; предложения с начальным There + to be в Present Simple Tense

#### *Мир вокруг меня*

##### **Семейные узы**

Члены семьи, их имена, черты характера, что умеют делать. Игра «Кто это».



Лексический материал: a mother, a father, a grandmother, a grandfather, a sister, a brother, an aunt, an uncle, a son, a daughter, a friend, a family, love, fine, thanks, a cousin, a grandmother, a grandfather.

Грамматический материал: глагол have / has got; предложения с краткими глагольными формами

### **Мой дом. Моя квартира**

Лексика по теме. Игра «Слушай и запоминай». Проектная работа. Составление рассказа с опорой на модель

Лексический материал: a desk, a chair, a bed, a window, a house, a floor, a wardrobe, a carpet, an armchair, a bedroom, a living-room, a dining-room, a curtain, a wall, a hall, a sofa.

Грамматический материал: конструкция there is.../there are...; настоящее простое время (Present Simple Tense) в повествовательных (утвердительных и отрицательных) и вопросительных (общий и специальный вопрос) предложениях

### **Одежда**

Лексика по теме. Составление рассказа о своем гардеробе с опорой на модель.

Игра «Оденься по сезону» (2 группа)

Лексический материал: trainers, a dress, a jacket, a scarf, a cap, a shirt, jeans, shoes, a hat, tights, a coat, a T-shirt, mittens, a raincoat, wear.

Грамматический материал: глаголы like, wear, употреблять нераспространённые и распространённые простые предложения.

## ***Мир моих увлечений***

### **Мой питомец**

Домашние и дикие животные. Игра «Угадай Животное». Мой питомец, его кличка, возраст.

Рассказ о любимом животном. Цвета. Проектная работа

Лексический материал: a cat, a frog, a dolphin, a penguin, a dog, a mouse, a horse, a cow, a chick, a hare, a monkey, a pony, a camel, a kitten, a puppy, zoo, a duck, a crocodile, an elephant, a fish, a parrot.

Грамматический материал: I like..., I have...; глагольную конструкцию have got (I've got ... Have you got ...?)

### **Мои увлечения**

Любимые игры, любимые занятия, глаголы движения, рассказать о своем хобби с опорой на модель. Игра «На спортивном празднике»

Лексический материал: to swim, to sing, boxing, to listen to music, to ride a bike, reading, to play computer games, drawing, to dance

Грамматический материал: Present Simple, like. модальный глагол can/can't для выражения умения (I can ride a bike.) и отсутствия умения (I can't ride a bike.); can для получения разрешения (Can I go out?);

### **Продукты питания**

Исчисляемые и неисчисляемые существительные, фрукты, овощи, рассказать о любимых фруктах. Игра «Украшаем пиццу»

Лексический материал: banana, pear, cherry, orange, grapes, plum, strawberry, apricot, lemon, apple, onion, pea, tomato, cucumber, cabbage, potato, carrot, bacon, butter, milk, tea, orange, tomato, juice, coffee, mushrooms, sausage, cake, to eat, to drink, to cook

Грамматический материал: глагол like, речевой образец Would you like some...

повелительное наклонение: побудительные предложения в утвердительной форме (Come in, please.

## **Викторина для любознательных**

Повторение и систематизация знаний, полученных за учебный курс

3 КЛАСС

***Мир моего я***

## **Знакомство**

Мини-рассказ о себе с опорой на модель. Друг по переписке.

Лексический материал: I, am, hi, bye, yes, no, are, you, who, six, seven, how, old, Russia, America, from, Great Britain, Africa, where, he, she, is, name, my, what, your, his, her

Грамматический материал:

Личные местоимения: I, you, he, she

Притяжательные местоимения: my, his, her. Глаголы связи: am, is, are

Вопросы: What is your name? What is his/her name? Count from ... to... How old are you?

Личные местоимения в объектном падеже;

## ***Мир вокруг меня***

### **Будни и праздники**

У природы нет плохой погоды. Я люблю дождь, а ты? Мое любимое время года. Дни недели и мои занятия. Отдых на летних каникулах. В ожидании каникул.

Лексический материал:

Грамматический материал: Наречия частотности (usually, often). Предлоги места (next to, in front of, behind), направления (to), времени (at, in, on в выражениях at 5 o'clock, in the morning, on Monday).

### **Семейные узы**

Рассказ о своей семье или семье своего друга. Выражение отношения к друзьям и близким. Вопрос «Как дела?» и ответ на него

Лексический материал: Have/has got, mother, father, grandmother, grandfather, sister, brother, aunt, uncle, son, daughter, friend, family, love, fine, thanks, one, two, three, four, five

Грамматический материал: Is it ..? I have a ... and you? Do you have ...? Is he ... Is she ... Can he/she ...? Can he/she ...?

Количественные числительные (13—100); правильные и неправильные глаголы в Past Simple Tense в повествовательных (утвердительных и отрицательных) и вопросительных (общий и специальный вопрос) предложениях.

## ***Мир моих увлечений***

### **Мои увлечения**

Хобби. Названия видов спорта. Произведения детского фольклора. Рассказ о своих увлечениях. What is your hobby? My hobby is...computer, draw, collect, sport, play. Вопросы об увлечениях друзей. Любимые игры и занятия российских детей и детей Великобритании и США. Отношение к разным играм и занятиям. Игры английских и американских детей: seesaw, hide-and-peek, leapfrog, marbles, hopscotch, tag, snakes and ladders, scrabble

Лексический материал: Bike, scooter, park, merry-go-round, big wheel, game, playground, swing, children, they, we, boy, girl, board game, at home, piano, guitar, book, Go, roller-skate, skip, do, watch television, read, sing, dance

Грамматический материал: существительные в притяжательном падеже (Possessive C); конструкции с глаголами на -ing: to like/enjoy doing something; предлог направления движения to (We went to Moscow last year.) предлоги времени: at, in, on в выражениях.

### **Продукты питания**

Рассказ о том, какую еду любишь. Фразы о еде. Вопросы: "Что это?", "Что ты ешь на завтрак(обед,ужин)?"

Лексический материал: Does he like to ...? Can it .../ What colour is it? Can you play ...? Do you like to play ...? Let`s ... What colour is it?

Meat, egg, apple, carrot, potato, food, milk, have breakfast, lunch, supper, What is it? What have we for breakfast, lunch, supper?

Грамматический материал: Конструкции Would you like...? The ... is ... исчисляемые и неисчисляемые существительные (much/many/a lot of); конструкция I'd like to ...;

## ***Родная страна и страны изучаемого языка***

### **Традиции и обычаи праздников в Великобритании**

Страна изучаемого языка и родная страна. Одежда. Национальная одежда британцев. Название месяцев и времен года. Зимние и весенние праздники в Великобритании и в России. Традиции их празднования.

Лексический материал:

Грамматический материал: Предложения с начальным There + to be в Past Simple Tense (There was an old house near the river.). Правильные и неправильные глаголы в Past Simple Tense в повествовательных (утвердительных и отрицательных) и вопросительных (общий и специальный вопросы) предложениях. предлоги времени: at, in, on в выражениях at 4 o'clock, in the morning, on Monday.

#### 4 КЛАСС

##### **Мир моего я**

##### **Я и моя семья**

Сведения о себе. Члены семьи, их имена, возраст, профессии, черты характера. Обязанности членов семьи и их взаимоотношения. Любимые занятия членов семьи. Введение понятия "family tree". Выражение отношения к друзьям и близким

Лексический материал: I, am, hi, bye, yes, no, are, you, who, how, old, my, nine, ten, eleven, I, you, he, she, my, his, her, name, hello, everybody, nice, to, meet, you, see, surname, family name, nice, to, meet Have/has got, mother, father, grandmother, grandfather, sister, brother, aunt, uncle, son, daughter, friend, niece, nephew, family tree, love, fine, thanks, one, two, three, four, five, nurse, electrician, police officer, dentist, mechanic, fire fighter, shop assistant, teacher, pilot, doctor, actor, secretary, is, my, a, what

Грамматический материал: Present Simple Tense. Артикль "a" перед названием профессии. Личные местоимения. Притяжательные местоимения. Глагол - связка "to be". Present Continuous Tense в повествовательных (утвердительных и отрицательных), вопросительных (общий и специальный вопрос) предложениях.

##### **Мир моих увлечений**

##### **Хобби. А ты умеешь?**

Диалог-расспрос об увлечениях, хобби, видах спорта. Специальный вопрос.

Лексический материал: I, like, playing, collecting, coins, stamps, toys, painting, listening to music, reading a book, cycling, football, swimming, skating, skiing, hiking, making models, what, is, your, hobby, have, go, what, do, you, like doing, prefer, I, to be fond of doing smth, my, friend, can, swim, ride, play, chess, computer games, well, make models, fly a kite, skip, dive, climb mountains, alpine ski, snowboard, she, he, they, we, I, mum, dad, brother, sister, cousin, ride a horse, drive a car, bike, draw, can't, drive, ride

Грамматический материал:оборот «I like V<sub>ing</sub>». Словосочетания с глаголами have, go, play. Некоторые глаголы в Present Continuous Tense. Модальный глагол can в утвердительных и вопросительных предложениях в форме Present Simple Tense. Действия. Диалог-расспрос об умениях, возможностях.

##### **Мир вокруг меня**

##### **Как выглядит твой друг**

Друзья. Черты характера. Внешность.

Лексический материал: blouse, skirt, jacket, dress, shirt, trousers, jeans, sweatshirt, vest, T-shirt, friend, beautiful, lovely, pretty, fair, brown, black, short, long, tall, freckles, slim, fat, nice, active, kind, angry, fretful, lazy, naughty, smart, brave, clever, my, is, character, hair, eyes, blue, green, brown, grey, red, wears, he, she, chicks, lips, funny,

Грамматический материал: Глагол have/has got в форме Present Simple Tense. Глагол to be в форме Present Simple Tense.

##### **Идем по магазинам!**

Названия продуктов, магазинов. Этикетный диалог: общение в магазине.

Лексический материал: milk, bread, butter, sugar, salt, orange, plum, grape, honey, egg, sweets, chips, lemonade, juice, apple, chocolate, chewing gum, potato, tomato, I am going to, supermarket, grocery, pharmacy, healthy, unhealthy, food, this/these, have no, to be out of, do, what, need, how much, ten, twenty, thirty, forty, fifty, sixty, seventy, eighty, ninety, one hundred, some, any, no, please, can, have

Грамматический материал: оборот «I'm going to...». Модальный глагол need.

Множественное число существительных, исчисляемые и неисчисляемые существительные. Местоимение some, any, no. Числительные до 100. Present Simple Tense. Вежливая просьба. степени сравнения прилагательных (формы, образованные по правилу и исключения: good — better — (the) best, bad — worse — (the) worst);

### **В школе**

Любимые предметы детей в Англии. Школьный день ученика в Великобритании

Лексический материал: LE: Art, PE, Music, English, Math, Reading, Writing, Russian, Drama, Science, I, like, my, make, do, count, listen, sing, speak, we, at, the, lesson, read, write, learn, look, play, we, at, school, timetable, what, have

half past, to, a quarter, one, two, three, four, five, six, seven, eight, nine, ten, eleven, twelve, thirteen, fourteen, fifteen, sixteen, seventeen, eighteen, nineteen, twenty, it's, have breakfast, dinner, supper, go to bed, do homework, play, wash my face, brush my teeth, go to school, go to training, musical school, have rest, help about the house, wake up, do morning exercises, watch TV, surf the Internet, do nothing, walk my dog, usually, sometimes

Грамматический материал: Предлог "On", Специальные вопросы в Present Simple. Предлог at с обозначениями времени; модальные глаголы долженствования must и have to.

### **Пишу тебе письмо**

Кто такой pen pal? Письма на пути от отправителя до получателя. Правильное оформления письма.

Лексический материал: dear, address, name, hello, friend, I, like, playing, collecting, coins, stamps, toys, painting, listening to music, reading a book, cycling, football, swimming, skating, skiing, hiking, making models, what, is, your, hobby, have, go, what, do, you, like doing, have/has got, mother, father, grandmother, grandfather, sister, brother, aunt, uncle, what, do, you, like, how, old, are, you, subject, Art, PE, Music, English, Math, Reading, Writing, Russian, Drama, Science, favorite,

Грамматический материал: Действия в Present Simple Tense. Краткая информация о себе и своих увлечениях. Составление письма с опорой на образец. Утвердительные и отрицательные предложения в Present Simple Tense. Специальные вопросы в Present Simple Tense.

## ***Родная страна и страны изучаемого языка.***

### **Города и страны**

Города и страны. Названия столиц Европы. Описание города, его достопримечательностей. Зарубежные страны на условной карте мира. Национальности.

Лексический материал: Great Britain, Russia, Italy, Spain, Turkey, Ireland, Finland, China, Japan, Germany, Poland, London, Paris, Moscow, Prague, British, English, Chinese, Italian, Russian, Canadian, American, German, Turkish, Finnish, Spanish, Irish, Polish, then, firstly

Грамматический материал:

### **Путешествия**

Виды транспорта. Указания, как добраться из аэропорта до места назначения. Заполнение анкеты.

Экскурсия по Лондону. Диалог-расспрос о местонахождении достопримечательностей. Основные достопримечательности родного города

Лексический материал: go by, tube, car, plane, train, underground, ship, airport, port, caravan, then, bus stop, bus station, railway station, a ticket to, to buy, age, name, from, place, hobby, address, phone number, on the left/right, in the middle of/opposite, there is/there are, "Let's go by.../to...", "Can you tell me the way to..., please?", next to, on the side of, in, near, mountains, monument of, castle, church, Cinema, movie, theater, city plan, excursion, fountain,

historical museum, monument, museum of stone, palace, park, sights, square, tourist, I, am, beautiful, information, center, pedestrian crossing, traffic light, corner, to, hospital, chemist's, hotel, bank, bakers, butchers, optician's, famous, how, get to, can, go by.../to,

Грамматический материал: Предложения с конструкцией there is/are. Предлоги места. конструкцию to be going to и Future Simple Tense для выражения будущего действия; степени сравнения прилагательных (формы, образованные по правилу и исключения: good — better — (the) best, bad — worse — (the) worst);

## ПЛАНИРУЕМЫЕ ОБРАЗОВАТЕЛЬНЫЕ РЕЗУЛЬТАТЫ

В результате изучения курса «Английская грамматика» в начальной школе у обучающегося будут сформированы личностные, метапредметные и предметные результаты, обеспечивающие выполнение ФГОС НОО и его успешное дальнейшее образование.

### ЛИЧНОСТНЫЕ РЕЗУЛЬТАТЫ

- Общее представление о мире как о многоязычном и поликультурном сообществе; Осознание себя гражданином своей страны;
- Осознание языка, в том числе иностранного, как основного средства общения между людьми;
- Знакомство с миром зарубежных сверстников с использованием средств изучаемого иностранного языка (через детский фольклор, традиции).

### МЕТАПРЕДМЕТНЫЕ РЕЗУЛЬТАТЫ

Метапредметные результаты освоения программы должны отражать:

Овладение универсальными учебными познавательными действиями:

1) базовые логические действия:

- сравнивать объекты, устанавливать основания для сравнения, устанавливать аналогии;
- объединять части объекта (объекты) по определённому признаку;
- определять существенный признак для классификации, классифицировать предложенные объекты;
- находить закономерности и противоречия в рассматриваемых фактах, данных и наблюдениях на основе предложенного педагогическим работником алгоритма;
- выявлять недостаток информации для решения учебной (практической) задачи на основе предложенного алгоритма;
- устанавливать причинно-следственные связи в ситуациях, поддающихся непосредственному наблюдению или знакомых по опыту, делать выводы.

2) базовые исследовательские действия:

- определять разрыв между реальным и желательным состоянием объекта (ситуации) на основе предложенных педагогическим работником вопросов;
- с помощью педагогического работника формулировать цель, планировать изменения объекта, ситуации;
- сравнивать несколько вариантов решения задачи, выбирать наиболее подходящий (на основе предложенных критериев);
- проводить по предложенному плану опыт, несложное исследование по установлению особенностей объекта изучения и связей между объектами (часть целое, причина следствие);
- формулировать выводы и подкреплять их доказательствами на основе результатов проведенного наблюдения (опыта, измерения, классификации, сравнения, исследования);
- прогнозировать возможное развитие процессов, событий и их последствия в аналогичных или сходных ситуациях.

3) работа с информацией:

- выбирать источник получения информации;

- согласно заданному алгоритму находить в предложенном источнике информацию, представленную в явном виде;
- распознавать достоверную и недостоверную информацию самостоятельно или на основании предложенного педагогическим работником способа её проверки;
- соблюдать с помощью взрослых (педагогических работников, родителей (законных представителей) несовершеннолетних обучающихся) правила информационной безопасности при поиске информации в сети Интернет;
- анализировать и создавать текстовую, видео, графическую, звуковую, информацию в соответствии с учебной задачей;
- самостоятельно создавать схемы, таблицы для представления информации.

Овладение универсальными учебными коммуникативными действиями:

1) общение:

- воспринимать и формулировать суждения, выражать эмоции в соответствии с целями и условиями общения в знакомой среде;
- проявлять уважительное отношение к собеседнику, соблюдать правила ведения диалога и дискуссии;
- признавать возможность существования разных точек зрения;
- корректно и аргументированно высказывать своё мнение;
- строить речевое высказывание в соответствии с поставленной задачей;
- создавать устные и письменные тексты (описание, рассуждение, повествование);
- готовить небольшие публичные выступления;
- подбирать иллюстративный материал (рисунки, фото, плакаты) к тексту выступления;

2) совместная деятельность:

- формулировать краткосрочные и долгосрочные цели (индивидуальные с учётом участия в коллективных задачах) в стандартной (типовой) ситуации на основе предложенного формата планирования, распределения промежуточных шагов и сроков;
- принимать цель совместной деятельности, коллективно строить действия по её достижению: распределять роли, договариваться, обсуждать процесс и результат совместной работы;
- проявлять готовность руководить, выполнять поручения, подчиняться;
- ответственно выполнять свою часть работы;
- оценивать свой вклад в общий результат;
- выполнять совместные проектные задания с опорой на предложенные образцы.

Овладение универсальными учебными регулятивными действиями:

1) самоорганизация:

- планировать действия по решению учебной задачи для получения результата;
- выстраивать последовательность выбранных действий;

2) самоконтроль:

- устанавливать причины успеха/неудач учебной деятельности;
- корректировать свои учебные действия для преодоления ошибок.

## ПРЕДМЕТНЫЕ РЕЗУЛЬТАТЫ

Предметные результаты по учебному курсу «Английская грамматика» ориентированы на применение знаний, умений и навыков в типичных учебных ситуациях и реальных жизненных условиях, отражают сформированность иноязычной коммуникативной компетенции на элементарном уровне в совокупности её составляющих — речевой, языковой, социокультурной, компенсаторной, метапредметной (учебно-познавательной)

## 1 КЛАСС

К концу обучения по данной программе обучающиеся получат возможность научиться:

### Коммуникативные умения

### ***Говорение***

- воспроизводить наизусть небольшие произведения детского фольклора;
- составлять краткую характеристику персонажа;
- кратко излагать содержание прочитанного текста.

### ***Аудирование***

- воспринимать на слух аудиотекст и полностью понимать содержащуюся в нём информацию (до 60 минут);
- использовать контекстуальную или языковую догадку при восприятии на слух текстов, содержащих некоторые незнакомые слова.

### ***Чтение***

- догадываться о значении незнакомых слов по контексту;
- не обращать внимания на незнакомые слова, не мешающие понимать основное содержание текста.

## **Языковая компетенция (владение языковыми средствами)**

### ***Письмо***

- в письменной форме кратко отвечать на вопросы к тексту;
- составлять рассказ в письменной форме по плану/ ключевым словам;
- заполнять простую анкету;
- правильно оформлять конверт, сервисные поля в системе электронной почты (адрес, тема сообщения).

### ***Фонетическая сторона речи***

- распознавать связующее в речи и уметь его использовать;
- соблюдать интонацию перечисления;
- соблюдать правило отсутствия ударения на служебных словах (артиклих, союзах, предлогах);
- читать изучаемые слова по транскрипции.

### ***Лексическая сторона речи***

- узнавать простые словообразовательные элементы;
- опираться на языковую догадку в процессе чтения и аудирования (интернациональные и сложные слова).

### ***Грамматическая сторона речи***

- распознавать и использовать в речи простые и сложные предложения;
- использовать в речи безличные предложения (It's cold. It's interesting);
- распознавать в тексте и дифференцировать слова по определённым признакам (существительные, прилагательные, модальные/смысловые глаголы)
- умение действовать по образцу и по аналогии при составлении собственных высказываний в пределах обозначенной тематики;
- умение списывать слова, предложения, текст на иностранном языке, а также выписывать из него и (или) вставлять в него или изменять в нем слова в соответствии с решаемой учебной задачей, например, с целью формирования орфографических, лексических или грамматических навыков;
- умение пользоваться двуязычным словарем учебника, в том числе транскрипцией.

## **2 КЛАСС**

К концу обучения по данной программе обучающиеся научатся:

### **Коммуникативные умения**

#### ***Говорение:***

- вести разные виды диалогов (диалог этикетного характера, диалог-расспрос) в стандартных ситуациях неофициального общения, используя вербальные и/или или зрительные опоры в рамках изучаемой тематики с соблюдением норм

речевого этикета, принятого в стране/странах изучаемого языка (не менее 3 реплик со стороны каждого собеседника);

- создавать устные связные монологические высказывания объёмом не менее 3 фраз в рамках изучаемой тематики с опорой на картинки, фотографии и/или ключевые слова, вопросы.

#### ***Аудирование:***

- Понимать на слух речь учителя и одноклассников и реагировать на услышанное.
- воспринимать на слух и понимать учебные тексты, построенные на изученном языковом материале, с разной глубиной проникновения в их содержание в зависимости от поставленной коммуникативной задачи: с пониманием основного содержания, с пониманием запрашиваемой информации фактического характера, используя зрительные опоры и языковую догадку (время звучания текста/текстов для аудирования — до 40 секунд);

#### ***Чтение***

- читать вслух учебные тексты объёмом до 60 слов, построенные на изученном языковом материале, с соблюдением правил чтения и соответствующей интонации, демонстрируя понимание прочитанного;
- читать про себя и понимать учебные тексты, построенные на изученном языковом материале, с различной глубиной проникновения в их содержание в зависимости от поставленной коммуникативной задачи: с пониманием основного содержания, с пониманием запрашиваемой информации, используя зрительные опоры и языковую догадку (объём текста для чтения — до 80 слов).

### **Языковая компетенция (владение языковыми средствами)**

#### ***Письмо***

- заполнять простые формуляры по образцу, сообщая о себе основные сведения, в соответствии с нормами, принятыми в стране/странах изучаемого языка;
- писать с опорой на образец короткие поздравления с праздниками (с днём рождения, Новым годом).

#### ***Фонетическая сторона речи:***

- различать на слух и адекватно произносить звуки английского языка, соблюдая нормы их произношения;
- соблюдать правильное ударение в изолированном слове, фразе;
- знать буквы алфавита английского языка в правильной последовательности, фонетически корректно их озвучивать и графически корректно воспроизводить (полупечатное написание букв, буквосочетаний, слов);
- применять правила чтения гласных в открытом и закрытом слоге в односложных словах, вычленять некоторые звукобуквенные сочетания при анализе знакомых слов; озвучивать транскрипционные знаки, отличать их от букв;
- читать новые слова согласно основным правилам чтения;
- различать на слух и правильно произносить слова и фразы/ предложения с соблюдением их ритмико-интонационных особенностей.

#### ***Лексическая сторона речи:***

- узнавать в устном тексте изученные лексические единицы, в том числе словосочетания в пределах тематики;
- употреблять в устной и письменной речи не менее 200 лексических единиц (слов, словосочетаний, речевых клише), обслуживающих ситуации общения в рамках тематики, предусмотренной на первом году обучения;
- использовать языковую догадку в распознавании интернациональных слов.

#### ***Грамматическая сторона речи:***

- распознавать и употреблять в речи основные коммуникативные типы предложений;
- распознавать и употреблять нераспространённые и распространённые простые предложения;



- распознавать и употреблять в устной и письменной речи предложения с начальным It;
- распознавать и употреблять в устной и письменной речи предложения с начальным There + to be в Present Simple Tense;
- распознавать и употреблять в устной и письменной речи простые предложения с простым глагольным сказуемым (He speaks English.);
- распознавать и употреблять в устной и письменной речи предложения с составным глагольным сказуемым (I want to dance. She can skate well.);
- распознавать и употреблять в устной и письменной речи предложения с глаголом-связкой to be в Present Simple Tense в составе таких фраз, как I'm Dima, I'm eight. I'm fine. I'm sorry. It's... Is it...? What's ...?;
- распознавать и употреблять в устной и письменной речи предложения с краткими глагольными формами;
- распознавать и употреблять в устной и письменной речи повелительное наклонение: побудительные предложения в утвердительной форме (Come in, please.);
- распознавать и употреблять в устной и письменной речи настоящее простое время (Present Simple Tense) в повествовательных (утвердительных и отрицательных) и вопросительных (общий и специальный вопрос) предложениях;
- распознавать и употреблять в устной и письменной речи глагольную конструкцию have got (I've got ... Have you got ...?);
- распознавать и употреблять в устной и письменной речи модальный глагол can/can't для выражения умения (I can ride a bike.) и отсутствия умения (I can't ride a bike.); can для получения разрешения (Can I go out?); конструкцию Would you like some...

### 3 КЛАСС

К концу обучения по данной программе обучающиеся научатся:

#### **Коммуникативные умения**

##### *Говорение*

- вести элементарный этикетный диалог в ограниченном круге типичных ситуаций общения; диалог - расспрос и диалог - побуждение к действию;
- уметь на элементарном уровне описывать предмет, картинку, персонаж;
- создавать устные связные монологические высказывания (описание; повествование/рассказ) в рамках изучаемой тематики объёмом не менее 4 фраз с вербальными и/или зрительными опорами;
- передавать основное содержание прочитанного текста с вербальными и/или зрительными опорами (объём монологического высказывания — не менее 4 фраз).

##### *Аудирование*

- понимать на слух речь учителя и одноклассников при непосредственном общении и вербально/ невербально реагировать на услышанное;
- воспринимать на слух и понимать учебные тексты, построенные на изученном языковом материале, с разной глубиной проникновения в их содержание в зависимости от поставленной коммуникативной задачи: с пониманием основного содержания, с пониманием запрашиваемой информации фактического характера, со зрительной опорой и с использованием языковой, в том числе контекстуальной, догадки (время звучания текста/текстов для аудирования — до 1 минуты).

##### *Чтение*

- соотносить графический образ английского слова с его звуковым образом;
- читать вслух небольшие тексты, построенные на изученном языковом материале, соблюдая правила чтения и соответствующую интонацию;
- читать про себя и понимать учебные тексты, содержащие отдельные незнакомые слова, с различной глубиной проникновения в их содержание в зависимости от поставленной коммуникативной задачи: с пониманием основного содержания, с пониманием запрашиваемой информации, со зрительной опорой.

## **Языковая компетенция (владение языковыми средствами)**

### ***Письмо***

- владеть техникой письма;
- списывать текст и выписывать из него слова, словосочетания, предложения в соответствии с решаемой учебной задачей;
- пользоваться английским алфавитом, называть в нем буквы в правильной последовательности;
- воспроизводить графически и каллиграфически корректно все английские буквы алфавита (полупечатное написание букв, слов);
- находить и сравнивать (в объеме содержания курса) такие языковые единицы, как звук, буква, слово;
- писать с опорой на образец поздравления с днем рождения, Новым годом, Рождеством с выражением пожеланий;
- создавать подписи к иллюстрациям с пояснением, что на них изображено.

### ***Фонетическая сторона речи***

- адекватно произносить и различать на слух все звуки английского языка; соблюдать нормы произношения звуков;
- соблюдать правильное ударение в изолированных словах и фразах;
- соблюдать особенности интонации основных типов предложений;
- применять правила чтения гласных в третьем типе слога (гласная + r);
- применять правила чтения сложных сочетаний букв (например, -tion, -ight) в односложных, двусложных и многосложных словах (international, night);
- читать новые слова согласно основным правилам чтения;
- различать на слух и правильно произносить слова и фразы/ предложения с соблюдением их ритмико-интонационных особенностей.

### ***Лексическая сторона речи***

- распознавать и употреблять в речи изученные в пределах тематики 3-го класса лексические единицы (слова, словосочетания, оценочную лексику, речевые клише), соблюдая лексические нормы;
- оперировать в процессе общения активной лексикой в соответствии с коммуникативной задачей.
- распознавать и образовывать родственные слова с использованием основных способов словообразования: аффиксации (суффиксы числительных -teen, -ty, -th) и словосложения (football, snowman).

### ***Грамматическая сторона речи***

- распознавать и употреблять в речи основные коммуникативные типы предложений, общий и специальный вопросы, утвердительные и отрицательные предложения форме (Don't talk, please.);
- распознавать и употреблять в устной и письменной речи предложения с начальным There + to be в Past Simple Tense (There was a bridge across the river. There were mountains in the south.);
- распознавать и употреблять в устной и письменной речи конструкции с глаголами на -ing: to like/enjoy doing something;
- распознавать и употреблять в устной и письменной речи конструкцию I'd like to ...;
- распознавать и употреблять в устной и письменной речи правильные и неправильные глаголы в Past Simple Tense в повествовательных (утвердительных и отрицательных) и вопросительных (общий и специальный вопрос) предложениях;
- распознавать и употреблять в устной и письменной речи существительные в притяжательном падеже (Possessive C);
- распознавать и употреблять в устной и письменной речи слова, выражающие количество с исчисляемыми и неисчисляемыми существительными (much/many/a lot of);

- распознавать и употреблять в устной и письменной речи наречия частотности usually, often;
- распознавать и употреблять в устной и письменной речи личные местоимения в объектном падеже;
- распознавать и употреблять в устной и письменной речи указательные местоимения that — those;
- распознавать и употреблять в устной и письменной речи неопределённые местоимения some/any в повествовательных и вопросительных предложениях;
- распознавать и употреблять в устной и письменной речи вопросительные слова when, whose, why;
- распознавать и употреблять в устной и письменной речи количественные числительные (13—100);
- распознавать и употреблять в устной и письменной речи порядковые числительные (1—30);
- распознавать и употреблять в устной и письменной речи предлог направления движения to (We went to Moscow last year.);
- распознавать и употреблять в устной и письменной речи предлоги места next to, in front of, behind;
- распознавать и употреблять в устной и письменной речи предлоги времени: at, in, on в выражениях at 4 o'clock, in the morning, on Monday.

К концу обучения по данной программе обучающиеся получат возможность научиться:

### **Коммуникативные умения**

#### ***Говорение***

- участвовать в элементарном диалоге - расспросе, задавая вопросы собеседнику и отвечая на его вопросы;
- воспроизводить наизусть небольшие произведения детского фольклора, детские песни;
- составлять краткую характеристику персонажа;

#### ***Аудирование***

воспринимать на слух в аудиозаписи небольшой текст, построенный на изученном языковом материале, и полностью понимать содержащуюся в нем информацию; использовать контекстуальную и языковую догадку при восприятии на слух текстов, содержащих некоторые незнакомые слова.

#### ***Чтение:***

догадываться о значении незнакомых слов по контексту; не обращать внимания на незнакомые слова, не мешающие понять основное содержание текста.

### **Языковая компетенция (владение языковыми средствами)**

#### ***Письмо:***

в письменной форме кратко отвечать на вопросы к тексту; делать по образцу подписи к рисункам/фотографиям.

#### ***Фонетическая сторона речи***

- распознавать случаи использования связующего "r" и соблюдать их в речи;
- соблюдать интонацию перечисления;
- соблюдать правило отсутствия ударения на служебных словах (артиклях, союзах, предлогах);
- читать изучаемые слова по транскрипции;
- писать транскрипцию отдельных звуков, сочетаний звуков по образцу.

#### ***Лексическая сторона речи***

- опираться на языковую догадку при восприятии интернациональных и сложных слов в процессе чтения и аудирования;

- составлять простые словари (в картинках, двуязычные) в соответствии с поставленной учебной задачей, используя изучаемую в пределах тематики 3го класса лексику.

#### ***Грамматическая сторона речи***

- распознавать простые и сложные предложения;
- использовать в речи безличные предложения; предложения с конструкцией «Где находится что-либо»;
- образовывать по правилу прилагательные в сравнительной и превосходной степенях и употреблять их в речи;
- распознавать в тексте и дифференцировать слова по определенным признакам (существительные, прилагательные, глаголы);
- узнавать в тексте и на слух, употреблять в речи в пределах тематики 3-го класса глаголы в настоящем продолженном времени.

### **4 КЛАСС**

К концу обучения по данной программе обучающиеся научатся:

#### **Коммуникативные умения**

##### ***Говорение***

- расспрашивать собеседника и отвечать на его вопросы, высказывая свое мнение, просьбу, отвечать на предложение собеседника согласием/отказом в пределах изученной тематики и усвоенного лексико-грамматического материала; описывать события/явления, передавать содержание, основную мысль прочитанного или услышанного, выражать свое отношение к прочитанному/услышанному;
- вести разные виды диалогов (диалог этикетного характера, диалог-побуждение, диалог-расспрос) на основе вербальных и/или зрительных опор с соблюдением норм речевого этикета, принятого в стране/странах изучаемого языка (не менее 4—5 реплик со стороны каждого собеседника);
- вести диалог — разговор по телефону с опорой на картинки, фотографии и/или ключевые слова в стандартных ситуациях неофициального общения с соблюдением норм речевого этикета в объеме не менее 4—5 реплик со стороны каждого собеседника;
- создавать устные связные монологические высказывания (описание, рассуждение; повествование/сообщение) с вербальными и/или зрительными опорами в рамках тематического содержания речи для 4 класса (объем монологического высказывания — не менее 4—5 фраз);
- создавать устные связные монологические высказывания по образцу; выражать своё отношение к предмету речи;
- передавать основное содержание прочитанного текста с вербальными и/или зрительными опорами в объеме не менее 4—5 фраз.
- представлять результаты выполненной проектной работы, в том числе подбирая иллюстративный материал (рисунки, фото) к тексту выступления, в объеме не менее 4—5 фраз.

##### ***Аудирование***

- воспринимать на слух и полностью понимать речь учителя, одноклассников;
- воспринимать на слух и понимать основное содержание аутентичных аудио- и видеотекстов, относящихся к разным коммуникативным типам речи (сообщение/рассказ/интервью)

##### ***Чтение:***

- читать аутентичные тексты разных жанров с пониманием основного содержания;
- читать аутентичные тексты разных жанров и стилей с полным и точным пониманием и с использованием различных приемов смысловой переработки текста (языковой догадки, выборочного перевода), а также справочных материалов;
- уметь оценивать полученную информацию, выражать свое мнение;

#### **Языковая компетенция (владение языковыми средствами)**

### ***Письмо:***

- составлять план, тезисы устного или письменного сообщения; кратко излагать результаты проектной деятельности;
- заполнять анкеты и формуляры с указанием личной информации: имя, фамилия, возраст, место жительства (страна проживания, город), любимые занятия и т. д.;
- писать с опорой на образец поздравления с днем рождения, Новым годом, Рождеством с выражением пожеланий;
- писать с опорой на образец электронное сообщение личного характера (объём сообщения — до 50 слов).

### ***Фонетическая сторона речи***

- читать новые слова согласно основным правилам чтения;
- различать на слух и правильно произносить слова и фразы/ предложения с соблюдением их ритмико-интонационных особенностей.

### ***Лексическая сторона речи***

- распознавать и употреблять в устной и письменной речи не менее 500 лексических единиц (слов, словосочетаний, речевых включая 350 лексических единиц, освоенных в предшествующие годы обучения);
- распознавать и образовывать родственные слова с использованием основных способов словообразования: аффиксации (суффиксы -er/-or, -ist: teacher, actor, artist), словосложения (blackboard), конверсии (to play — a play);
- распознавать и образовывать родственные слова с использованием основных способов словообразования: аффиксации (суффиксы -er/-or, -ist: teacher, actor, artist), словосложения (blackboard), конверсии (to play — a play).

### ***Грамматическая сторона речи***

- распознавать и употреблять в устной и письменной речи Present Continuous Tense в повествовательных (утвердительных и отрицательных), вопросительных (общий и специальный вопрос) предложениях;
- распознавать и употреблять в устной и письменной речи конструкцию to be going to и Future Simple Tense для выражения будущего действия;
- распознавать и употреблять в устной и письменной речи модальные глаголы долженствования must и have to;
- распознавать и употреблять в устной и письменной речи отрицательное местоимение no;
- распознавать и употреблять в устной и письменной речи степени сравнения прилагательных (формы, образованные по правилу и исключения: good — better — (the) best, bad — worse — (the) worst);
- распознавать и употреблять в устной и письменной речи наречия времени;
- распознавать и употреблять в устной и письменной речи обозначение даты и года;
- распознавать и употреблять в устной и письменной речи обозначение времени.

К концу обучения по данной программе обучающиеся научатся:

### **Коммуникативные умения**

#### ***Говорение***

- воспроизводить наизусть небольшие произведения детского фольклора;
- составлять краткую характеристику персонажа;
- кратко излагать содержание прочитанного текста ( до 8-10 предложений)

#### ***Аудирование***

- воспринимать на слух аудиотекст и полностью понимать содержащуюся в нём информацию;
- использовать контекстуальную или языковую догадку при восприятии на слух текстов, содержащих некоторые незнакомые слова.

#### ***Чтение***

- догадываться о значении незнакомых слов по контексту;

- не обращать внимания на незнакомые слова, не мешающие понимать основное содержание текста.

### **Языковая компетенция (владение языковыми средствами)**

#### **Письмо**

- в письменной форме кратко отвечать на вопросы к тексту;
- составлять рассказ в письменной форме по плану/ключевым словам;
- заполнять самостоятельно анкету;
- писать самостоятельно ( без опоры на образец) сообщение ( электронное) до 100 слов, поздравления, приглашения, объявления.

#### **Фонетическая сторона речи**

- распознавать связующее *r* в речи и уметь его использовать;
- соблюдать интонацию перечисления;
- соблюдать правило отсутствия ударения на служебных словах (артиклях, союзах, предлогах);
- читать изучаемые слова по транскрипции.

#### **Лексическая сторона речи**

- узнавать словообразовательные элементы;
- опираться на языковую догадку в процессе чтения и аудирования (интернациональные и сложные слова).

#### **Грамматическая сторона речи**

- узнавать сложносочинённые предложения с союзами *and* и *but*;
- использовать в речи безличные предложения (*It's cold. It's 5 o'clock. It's interesting*), предложения с конструкцией *there is/there are*;
- оперировать в речи неопределёнными местоимениями *some, any* (некоторые случаи употребления: *Can I have some tea? Is there any milk in the fridge? — No, there isn't any*);
- оперировать в речи наречиями времени (*yesterday, tomorrow, never, usually, often, sometimes*); наречиями степени (*much, little, very*);
- распознавать в тексте и дифференцировать слова по определённым признакам (существительные, прилагательные, модальные/смысловые глаголы).

## **ТЕМАТИЧЕСКОЕ ПЛАНИРОВАНИЕ УЧЕБНОГО КУРСА**

№	Тема	Количество часов
	<b>1 КЛАСС - 66 часов</b>	
	<b>Здравствуй, английский!</b>	<b>2</b>
	<b>Англоговорящие страны</b>	<b>2</b>
	<b>Английский имена и фамилии</b>	<b>2</b>
	<b>Моя семья</b>	<b>2</b>
	<b>Я люблю мою семью</b>	<b>2</b>
	<b>Друзья</b>	<b>2</b>
	<b>Животные</b>	<b>2</b>
	<b>Школьный зоопарк</b>	<b>2</b>
	<b>Мое домашнее животное</b>	<b>2</b>

	<b>В зоопарке</b>	<b>2</b>
	<b>Части тела</b>	<b>2</b>
	<b>Внешность</b>	<b>2</b>
	<b>Одежда</b>	<b>2</b>
	<b>Внешность и погода</b>	<b>2</b>
	<b>Еда</b>	<b>2</b>
	<b>Моя любимая еда</b>	<b>2</b>
	<b>Угощение для друзей</b>	<b>2</b>
	<b>Праздники</b>	<b>2</b>
	<b>Праздники в Англии</b>	<b>2</b>
	<b>Праздники в России</b>	<b>2</b>
	<b>Мой любимый праздник</b>	<b>2</b>
	<b>Мой дом</b>	<b>2</b>
	<b>Где ты живешь</b>	<b>2</b>
	<b>Родная страна</b>	<b>2</b>
	<b>Родной город</b>	<b>2</b>
	<b>Любимые места в городе</b>	<b>2</b>
	<b>Мой любимый предмет</b>	<b>2</b>
	<b>Мне нравится английский</b>	<b>2</b>
	<b>Друг из Англии</b>	<b>2</b>
	<b>Каникулы</b>	<b>2</b>
	<b>Я люблю лето</b>	<b>2</b>
	<b>Мои занятия летом</b>	<b>2</b>
	<b>Подведение итогов: Проект</b>	<b>2</b>
<b>2 КЛАСС – 34 часа</b>		
	<b>Мир моего я</b>	<b>8</b>
1-4	Знакомство	4
5-8	Внешность	4
	<b>Мир вокруг меня</b>	<b>12</b>
9-12	Семейные узы	4
13-16	Мой дом. Моя квартира	4

17-20	Одежда	4
	<b>Мир моих увлечений</b>	<b>14</b>
21-24	Мой питомец	4
25-29	Мои увлечения	5
30-33	Продукты питания	4
34	<b>Викторина для любознательных</b>	1
<b>3 КЛАСС – 34 часа</b>		
	<b>Мир моего я</b>	<b>4</b>
1-4	Знакомство	4
	<i>Мир вокруг меня</i>	<b>12</b>
5-10	Будни и праздники	6
11-16	Семейные узы	6
	<i>Мир моих увлечений</i>	<b>12</b>
17-22	Мои увлечения	6
23-28	Продукты питания	6
	<i>Родная страна и страны изучаемого языка</i>	<b>6</b>
29-34	Традиции и обычаи праздников в Великобритании	6
<b>4 КЛАСС - 34 часа</b>		
	<b>Мир моего я</b>	<b>3</b>
1-3	Я и моя семья	3
	<b>Мир моих увлечений</b>	<b>5</b>
4-8	Хобби. А ты умеешь?	5
	<b>Мир вокруг меня</b>	<b>16</b>
9-12	Как выглядит твой друг	4
13-16	Идем по магазинам!	4
17-20	В школе	4
21-24	Пишу тебе письмо	4
	<b>Родная страна и страны изучаемого языка</b>	<b>10</b>
25-29	Города и страны	5
30-34	Путешествия	5



### **2.2.5. Наука и человек**

#### **Общая характеристика курса внеурочной деятельности «Наука и человек»**

Курс направлен на формирование целостного мировоззрения, соответствующего современному уровню развития науки. Раскрывает взаимосвязь науки и современной жизни человека. Курс разработан в системно-деятельностной парадигме, имеет междисциплинарный характер. Результатом деятельности обучающихся на каждом этапе становится выполнение мини-исследования или проекта. Курс ведется на английском языке, что расширяет возможности его изучения в Школе. Представленная в курсе система разнообразных опытов и экспериментов способствует формированию целеустремленности, развитию творческих способностей и логического мышления, объединяет знания, полученные в ходе экспериментирования, помогает сформировать навыки безопасного поведения в быту.

#### **Место курса внеурочной деятельности «Наука и человек» в учебном плане**

Учебный курс готовит обучающихся к пониманию роли научных исследований в современном мире в соответствии с учебным планом начального общего образования в НЧОУ «Международная школа «АЛЬНАИР» на изучение курса «Наука и человек» отводится 405 часов (по 3 часа в неделю в 1 классах из расчета 33 учебные недели и по 3 часа в неделю во 2-4 классах из расчета 34 учебные недели).

Сроки реализации программы: 4 года

#### **Содержание курса внеурочной деятельности «Наука и человек»**

Содержание учебного курса «Наука и человек» построено с учетом возрастных особенностей детей.

##### **1 класс - 99 часов**

##### **Растения - 25 ч**

Растения. Строение растений. Части растений. Условия, необходимые для роста и развития растений. Как вода поступает в растения. Размножение растений: способы.

##### **Человек и животные - 36 ч**

Характеристика живых существ. Группы живых существ. Сравнение живых существ и неживых объектов. Жизненные процессы. Условия роста и развития живых существ. Еда вредная и полезная. Здоровое питание. Упражнения для здоровья. Чувства.

##### **Свойства материалов - 18 ч**

Материалы. Сортировка материалов. Магнетические материалы. Свойства материалов. Использование материалов.

##### **Силы и движение - 20 ч**

Толкать и тянуть. Измерение сил. Начало и прекращение движения. Силы ускорения, торможения. Изменение направления движения.

##### **2 класс - 102 часа**

##### **Человек и животные - 21 ч**

Скелет. Функции скелета. Мышцы и кости. Движение костей. Медикаменты и лекарства.

##### **Живые организмы и среда их обитания - 19 ч**

Среда обитания человека. Среда обитания животных. Деятельность человека и окружающая среда.

##### **Состояние веществ - 16 ч**

Состояние веществ: жидкое, твердое, газообразное. Нагрев и охлаждение материалов. Таяние и заморозка. Пар.

##### **Звук - 23 ч**

Получение звука и его измерение. Перемещение звука. Материалы, препятствующие перемещению звука. Высота и громкость. Музыкальные инструменты.

##### **Электричество и магнетизм - 23 ч**

Построение электрической цепи. Разрыв электрической цепи. Электрический ток. Притяжение и отталкивание магнитов. Металлы и магниты

### **3 класс - 102 часа**

#### **Растения - 34 ч**

Энергия из света. Цветы - мужские и женские части. Размножение растений. Опыление насекомыми. Распространение семян. Проращивание семян. Жизненный цикл цветущих растений.

#### **Состояние веществ - 20 ч**

Испарение. Конденсация. Испарение воды в воздух. Точка кипения воды. Точка таяния льда. Испарение растворов.

#### **Свет - 24 ч**

Образование тени. Размер тени. Изменение тени с течением дня. Измерение интенсивности света. прозрачные и непрозрачные материалы. Свет и глаза. Отражение и зрение. направление света.

#### **Земля и за ее пределами - 24 ч**

Относительное движение солнца. Вращение Земли. Орбита Земли. Знаменитые астрономы.

### **4 класс - 102 часа**

#### **Человек и животные - 35 ч**

Органы и системы органов - их названия и функции. Выделительная система. Дыхательная система. Кровообращение. Нервная система. Как работает нервная система. Пищеварительная система. Основные органы и где они расположены. Основные функции некоторых важных органов.

#### **Живые организмы и их среда обитания - 18 ч**

Забота об окружающей среде. Влияние человека на окружающую среду. Пищевые цепочки. Продуценты и потребители: питание и взаимосвязь. Среда обитания живых организмов и их пищевые цепочки

#### **Изменения материала - 17 ч**

Обратимые и необратимые изменения. Смеси твердых веществ. Твердые вещества и вода. Растворы. Фильтрация.

#### **Сила и движение - 32 ч**

Масса и вес. Единицы измерения. Трение. Энергия и движение. Проводники электричества. Проводники и изоляторы: почему они используются. Изменение электрической цепи. Рисунки и символы.

## **ТЕМАТИЧЕСКОЕ ПЛАНИРОВАНИЕ**

### **1 класс – 99 часов**

<b>№.</b>	<b>Тема</b>	<b>Количество часов</b>
1-4	Растения: части растений	5
5-8	Растения: Что необходимо растениям для роста: вода и свет	5
9-11	Растения: Как вода поступает и переносится	5
12-13	Растения: здоровые корни, стебли и листья	5
14-15	Растения: температура и рост	5
16-19	Человек и животные: жизненные процессы	4
20-22	Человек и животные: сравнение живых и неживых объектов	8

23-25	Человек и животные: характеристики живых существ - жизненные процессы	6
26-28	Человек и животные: здоровое питание и упражнения	5
29-3-	Человек и животные: еда, вредная для здоровья	4
31-32	Человек и животные: чувства	5
33-34	Человек и животные: группировка живых существ	4
35-38	Свойства материала: Изучение свойств	5
39-42	Свойства материала: Сортировка материалов	5
43-45	Свойства материала: магнетические материалы	4
46-48	Свойства материала: свойства и использование	4
49-52	Силы и движение: толкать и тянуть	4
53-56	Силы и движение: измерение сил	4
57-60	Силы и движение: начало и прекращение движения	4
61-64	Силы и движение: изменение формы	4
64-66	Силы и движение: Силы ускорения, торможения и изменение направления движения	4

## 2 класс – 102 часа

№.	Тема	Количество часов
1-3	Человек и животные: Скелет	5
4-6	Человек и животные: функции скелета	4
7-9	Человек и животные: мышцы и кости	3
10-12	Человек и животные: движение костей	5
13-14	Человек и животные: медикаменты и лекарства	4
15-18	Живые организмы и их среда обитания: Животные и их среды обитания	8
19-21	Живые организмы и их среда обитания: опознавательные ключи	6
22-25	Живые организмы и их среда обитания: деятельность человека и окружающая среда	5
26-29	Состояния вещества: твердое, жидкое и газообразное	4
30-32	Состояния вещества: нагрев и охлаждение материалов	3
33-35	Состояния вещества: таяние и заморозка	4

36-38	Состояния вещества: пар	5
39-41	Звук: получение звука и измерение	5
42-44	Звук: перемещение звука	4
45-47	Звук: материалы, препятствующие перемещению звука	5
48-50	Звук: высота и громкость	5
51-53	Звук: музыкальные инструменты	4
54-56	Электричество и магнетизм: построение электрической цепи	5
57-59	Электричество и магнетизм: разрыв электрической цепи	4
60-62	Электричество и магнетизм: электрический ток	3
63-65	Электричество и магнетизм: притяжение и отталкивание магнитов	5
66-68	Электричество и магнетизм: металлы и магниты	6

### 3 класс – 102 часа

№.	Тема	Количество часов
1-2	Растения: энергия из света	4
3-4	Растения: цветы – мужские и женские части	4
5-6	Растения: размножение растений	5
7-8	Растения: опыление насекомыми	4
9-10	Растения: распространение семян	6
11-12	Растения: проращивание семян	5
13-14	Растения: жизненный цикл цветущих растений	6
15-17	Состояния вещества: испарение	4
18-20	Состояния вещества: конденсация	3
21-23	Состояния вещества: испарение воды в воздух	4
24-26	Состояния вещества: точка кипения воды	3
27-29	Состояния вещества: точка таяния льда	3
30-32	Состояния вещества: испарение растворов	3
33-35	Свет: образование тени	3
36-38	Свет: размер тени	3
39-41	Свет: изменение тени с течением дня	3

42-44	Свет: измерение интенсивности света	3
45-47	Свет: прозрачные и непрозрачные материалы	3
48-50	Свет: свет и глаза	3
51-53	Свет: отражение и зрение	3
54-56	Свет: направление света	3
57-59	Земля и за ее пределами: относительное движение солнца	7
60-62	Земля и за ее пределами: вращение Земли	5
63-65	Земля и за ее пределами: орбита Земли	6
66-68	Земля и за ее пределами: знаменитые астрономы	6

#### 4 класс – 102 часа

№.	Тема урока	Количество часов
1-4	Человек и животные: органы и системы органов - их названия и функции	6
4-5	Человек и животные: выделительная система	4
6-9	Человек и животные: дыхательная система	6
10-13	Человек и животные: кровообращение	5
14-15	Человек и животные: нервная система	2
16	Человек и животные: как работает нервная система	3
17-20	Человек и животные: пищеварительная система	4
21-22	Человек и животные: Основные органы и где они расположены	3
23	Человек и животные: основные функции некоторых важных органов	2
24-26	Живые организмы и их среда обитания: забота об окружающей среде	4
27-29	Живые организмы и их среда обитания: влияние человека на окружающую среду	5
30-31	Живые организмы и их среда обитания: пищевые цепи	3
32-33	Живые организмы и их среда обитания: продуценты и потребители, питание и взаимосвязь	3
34-35	Живые организмы и их среда обитания: среды обитания и их пищевые цепи	3
36-38	Изменения материала: обратимые и необратимые изменения	4

39	Изменения материала: смеси твердых веществ	2
40	Изменения материала: твердые вещества и вода	2
41-44	Изменения материала: растворы	6
45-46	Изменения материала: фильтрация	3
47-48	Силы и движение: масса и вес	3
49-50	Силы и движение: единицы измерения	4
51-52	Силы и движение: трение	4
53-54	Силы и движение: энергия и движение	3
55-56	Электричество: проводники электричества	2
57-58	Электричество: проводники и изоляторы	3
59-62	Электричество: почему они используются	6
63-64	Электричество: изменение электрической цепи	3
65-68	Электричество: рисунки и символы	4

### **Планируемые результаты освоения курса внеурочной деятельности «Наука и человек»**

#### **Личностные результаты:**

- развитие любознательности, сообразительности при выполнении разнообразных заданий проблемного и эвристического характера,
- развитие внимательности, настойчивости, целеустремленности, умения преодолевать трудности
- воспитание чувства справедливости, ответственности,
- развитие самостоятельности суждений, независимости и нестандартности мышления.

#### **Метапредметные результаты:**

- расширить, систематизировать и углубить исходные представления о природных объектах и явлениях как компонентах единого мира на английском языке,
- овладеть основами практико-ориентированных знаний о природе, приобрести целостный взгляд на мир;
- приобрести опыт эмоционально окрашенного, личностного отношения к миру природы;
- познакомиться с методами изучения природы и общества, начать осваивать умения проводить наблюдения в природе, измерения, ставить опыты, научатся видеть и понимать некоторые причинно-следственные связи в окружающем мире;
- получить возможность приобрести базовые умения работы с ИКТ средствами, поиска информации в электронных источниках и контролируемом Интернете, научатся создавать сообщения и проекты, готовить и проводить небольшие презентации.
- сформировать учебно-познавательный интерес к новому учебному материалу и способам решения новой задачи;
- ориентироваться в понимании причин успеха во внеучебной деятельности, в том числе на самоанализ и самоконтроль результата, на анализ соответствия результатов требованиям конкретной задачи;
- приобрести навык самооценки на основе критериев успешности внеучебной деятельности
- планировать свои действия в соответствии с поставленной задачей и условиями ее реализации, в том числе во внутреннем плане;

- учитывать установленные правила в планировании и контроле способа решения
- осуществлять итоговый и пошаговый контроль по результату;
- оценивать правильность выполнения действия на уровне адекватной ретроспективной оценки соответствия результатов требованиям данной задачи и задачной области;
- адекватно воспринимать предложения и оценку учителей, товарищей, родителей и других людей;
- различать способ и результат действия
- научатся сотрудничать с учителем, с одноклассниками, ставить новые учебные задачи, проявлять познавательную инициативу, вносить необходимые коррективы в процессе выполнения задания и в конце;
- осуществлять поиск необходимой информации для выполнения внеучебных заданий с использованием учебной литературы и в открытом информационном пространстве, энциклопедий, справочников (включая электронные, цифровые), контролируемом пространстве Интернета;
- осуществлять запись (фиксацию) выборочной информации об окружающем мире и о себе самом, в том числе с помощью инструментов ИКТ;
- строить сообщения, проекты в устной и письменной форме;
- проводить сравнение и классификацию по заданным критериям;
- устанавливать причинно-следственные связи в изучаемом круге явлений;
- строить рассуждения в форме связи простых суждений об объекте, его строении, свойствах и связях;
- осознанно и произвольно строить сообщения в устной и письменной форме;
- осуществлять выбор наиболее эффективных способов решения задач в зависимости от конкретных условий;
- осуществлять синтез как составление целого из частей, самостоятельно достраивая и восполняя недостающие компоненты;
- осуществлять сравнение, сериацию и классификацию, самостоятельно выбирая основания и критерии для указанных логических операций;
- строить логическое рассуждение, включающее установление причинно-следственных связей;
- адекватно использовать коммуникативные, прежде всего – речевые, средства для решения различных коммуникативных задач, строить монологическое сообщение, владеть диалогической формой коммуникации, используя, в том числе средства и инструменты ИКТ и дистанционного общения;
- допускать возможность существования у людей различных точек зрения, в том числе не совпадающих с его собственной, и ориентироваться на позицию партнера в общении и взаимодействии;
- учитывать разные мнения и стремиться к координации различных позиций в сотрудничестве;
- формулировать собственное мнение и позицию на английском языке;
- договариваться и приходить к общему решению в совместной деятельности, в том числе в ситуации столкновения интересов;
- задавать вопросы;
- использовать речь для регуляции своего действия;
- адекватно использовать речевые средства для решения различных коммуникативных задач, строить монологическое высказывание, владеть диалогической формой речи на английском языке.
- учитывать и координировать в сотрудничестве отличные от собственной позиции других людей;
- учитывать разные мнения и интересы и обосновывать собственную позицию;
- понимать относительность мнений и подходов к решению проблемы;
- аргументировать свою позицию на английском языке и координировать ее с позициями партнеров в сотрудничестве при выработке общего решения в совместной деятельности;

- задавать вопросы, необходимые для организации собственной деятельности и сотрудничества с партнером;
- осуществлять взаимный контроль и оказывать в сотрудничестве необходимую взаимопомощь;
- адекватно использовать речь для планирования и регуляции своей деятельности;
- адекватно использовать речевые средства для эффективного решения разнообразных коммуникативных задач на английском языке.

### **ПРЕДМЕТНЫЕ РЕЗУЛЬТАТЫ:**

На конец 1 класса обучающийся научится:

- описывать функции основные части растений (корни, листья, стебли и цветы)
- знать к жизненные процессы общие для растений и животных, включая питание, рост, движение и размножение.
- знать, что растениям для нормального существования необходимы соответствующие условия (температура, свет, вода)
- сравнивать строение и внешние признаки животных и человека
- знать, для чего человеку необходимо соблюдать правильную диету, правила гигиены и двигательной активности
- описывать изменения внешних признаков детенышей животных во время роста и развития
- знать, что потомство имеет комбинацию признаков от своих родителей (для животных и человека)
- описывать различие между живыми организмами и неживой природой
- знать общие для растений, животных, человека процессы, в том числе питание, рост, движение, размножение.
- описывать свойства и характеристики материалов
- описывать магниты, зная, что они имеют два полюса-описывать как магниты взаимодействуют между собой находясь рядом, используя слова “притягиваться” и “отталкиваться”.
- знать, что некоторые материалы имеют магнетические свойства, а некоторые нет.
- знать, что силы могут изменять движение предмета.
- знать, что силы могут изменять форму предмета.
- знать, что силы можно изменить с помощью измерителя силы.
- знать, что гравитация на Земле - это сила действующая по направлению к центру Земли.
- знать, что трение, возникающее между двумя поверхностями, которые движутся в противоположные стороны, затрудняет движение.

На конец 2 класса обучающийся научится:

- наблюдать и фиксировать значительное и существенное в явлениях и процессах
- выделять главную мысль на основе анализа текста
- делать выводы из фактов, совокупности фактов
- выявлять связи зависимости между фактами, явлениями, процессами
- делать выводы на основе простых и сложных обобщений, заключение на основе выводов
- определять некоторые из важных костей в теле человека (череп, челюсть, ребра, таз, позвоночник, кости ног и рук)
- знать, что кости движутся благодаря паре мышц, прикрепленных к ним, сокращающихся и расслабляющихся.
- описывать некоторые важные функции скелета (защита и поддержание органов, осуществление движения, поддержание формы тела).
- знать, что некоторые животные имеют экзоскелет.
- определять позвоночных, как животных имеющих позвоночник, и беспозвоночных в виду его отсутствия
- знать, что медикаменты могут быть использованы для лечения определенных заболеваний и описать как безопасно их использовать
- знать, что растения и животные могут иметь инфекционные заболевания, и вакцинация



может предотвратить некоторые инфекции

- знать, что разные животные живут в разных средах обитания
- знать, что растения и животные могут выжить в среде отличной от их среды обитания
- уметь описывать пищевые цепи, состоящие из продуцентов и потребителей
- классифицировать травоядных, хищников и добычу, всеядных, плотоядных
- знать свойства звука
- знать свойства электроцепи
- знать, что электроприбор не будет работать, если есть разрыв в электросети
- знать свойства электропроводимости ряда материалов.

На конец 3 класса обучающийся научится:

- отбирать необходимые знания из большого объёма информации;
- пользоваться энциклопедиями, справочниками, книгами общеразвивающего характера;
- определять части растения (лепестки, чашелистики, пыльники, нити, тычинки, рыльце, плодolistик и завязь);
- описывать функции частей растения (лепестки, пыльники, рыльце и завязь)
- знать фазы жизненного цикла цветущего растения;
- описывать как цветущие растения размножаются опылением, с помощью плодов и семян..
- описывать процесс опыления и прорастания семян;
- знать, что некоторые вещества могут быть газообразными и знать обычные газы при комнатной температуре (кислород, углекислый газ, водяной пар, азот и водород)
- знать основные свойства воды (точка кипения, таяния, расширение при замерзании, способность растворять некоторые вещества) и знать отличия воды от других веществ.
- описывать процесс испарения и конденсации, используя модель частиц, соотношение этих процессов с изменением температуры.
- описывать круговорот воды (испарение, конденсацию, выпадение осадков);
- знать свойства света и уметь использовать термины “прозрачный”, “полупрозрачный” и “непрозрачный”.
- знать названия планет Солнечной системы
- знать спутники Земли
- знать, что планетарные системы могут включать в себя звезды, планеты, астероиды, кометы
- описывать взаимосвязь между углом наклона Земли и разными сезонами в разных местах
- объяснить, почему вращение Земли вокруг своей оси ведет к видимому движению солнца, ночи и дня, изменения теней.

На конец 4 класса обучающийся научится:

- формулировать простые выводы на основе двух – трёх опытов
- свободно владеть операционными способами усвоения знаний
- переходить свободно от простого, частного к более сложному, общему
- знать устройство пищеварительной системы человека и то, что у многих позвоночных схожая пищеварительная система
- знать устройство кровеносной системы человека и то, что многие позвоночные имеют схожую систему кровообращения
- знать устройство пищевые сети и определять пищевые цепи в их пределах
- определять источник энергии в пищевой цепи/сети и описывать процесс превращения в них энергии
- знать о токсичности ряда веществ и вреде, который они могут принести при попадании в пищевую цепочку
- определять и описывать обратимые физические изменения
- описывать доказательство того, что произошла химическая реакция (выделился газ, изменился цвет, температура)
- определить диапазон сил (гравитация, приложенные силы, нормальные силы,

выталкивающая сила, трение, сопротивление

-описывать разницу между массой измеряемой в килограммах и ньютонах.

-использовать диаграмму сил чтобы показать название, силу и направление силы, действующей на объект

-использовать диаграммы и условные обозначения для представления, построения и сравнения схем, включающих элементы, переключатели, лампы и звуковые сигналы

- делать простые электрические сети и сравнить яркость ламп в серии параллельных соединений.

## **2.3. Программа формирования универсальных учебных действий**

В ФГОС НОО отмечается, что содержательной и критериальной основой разработки программы формирования универсальных (обобщённых) учебных действий (далее — УУД) являются планируемые результаты обучения. В стандарте предлагается следующая структура этой программы:

-описание взаимосвязи универсальных учебных действий с содержанием учебных предметов;

-характеристика познавательных, коммуникативных и регулятивных универсальных действий.

### **2.3.1. Значение сформированных универсальных учебных действий для успешного обучения и развития младшего школьника**

Реализация цели развития младших школьников как приоритетной для первого этапа школьного образования возможна, если устанавливается связь и взаимодействие между освоением предметного содержания обучения и достижениями обучающегося в области метапредметных результатов. Это взаимодействие проявляется в следующем:

1) предметные знания, умения и способы деятельности являются содержательной основой становления УУД;

2) развивающиеся УУД обеспечивают протекание учебного процесса как активной инициативной поисково-исследовательской деятельности на основе применения различных интеллектуальных процессов, прежде всего теоретического мышления, связной речи и воображения, в том числе в условиях дистанционного обучения (в условиях неконтактного информационного взаимодействия с субъектами образовательного процесса);

3) под влиянием УУД складывается новый стиль познавательной деятельности: универсальность как качественная характеристика любого учебного действия и составляющих его операций позволяет обучающемуся использовать освоенные способы действий на любом предметном содержании, в том числе представленного в виде экранных (виртуальных) моделей изучаемых объектов, сюжетов, процессов, что положительно отражается на качестве изучения учебных предметов;

4) построение учебного процесса с учётом реализации цели формирования УУД способствует снижению доли репродуктивного обучения, создающего риски, которые нарушают успешность развития обучающегося и формирует способности к вариативному восприятию предметного содержания в условиях реального и виртуального представления экранных (виртуальных) моделей изучаемых объектов, сюжетов, процессов.

Программа формирования УУД в НЧОУ «Международная школа «АЛЬНАИР» составлена в соответствии с требованиями ФГОС НОО, к личностным и метапредметным результатам освоения ОП НОО, с учетом методических рекомендаций, используемых в НЧОУ «Международная школа «АЛЬНАИР», используемых УМК.

Реализация программы осуществляется комплексно через образовательную и воспитательную деятельность.

Одной из важнейших целей начального образования является формирование умения учиться. Умение учиться это способность человека объективно обнаруживать, каких именно знаний и умений ему не хватает для решения актуальной для него задачи,

самостоятельно (или в коллективно-распределенной деятельности) находить недостающие знания и эффективно осваивать новые умения (способы деятельности) на их основе.

Ведущую роль в формировании УУД играет подбор содержания, разработка конкретного набора наиболее эффективных, ярких и интересных для обучающихся учебных заданий. Сформированные УУД положительно влияют на:

- успешное овладение младшими школьниками всеми учебными предметами;
- развитие психологических новообразований этого возраста, обеспечивающих становление способности к применению полученных знаний и к самообразованию обучающегося;
- расширение и углубление познавательных интересов 100 обучающихся;
- успешное овладение младшими школьниками начальными навыками работы с развивающими сертифицированными обучающими и игровыми цифровыми ресурсами; успешное овладение младшими школьниками начальными сведениями об информационной безопасности при работе с обучающими и игровыми цифровыми ресурсами.

Всё это является предпосылками и показателями статуса обучающегося в начальной школе как субъекта учебной деятельности и образовательных отношений в современных условиях цифровой трансформации образования. Реализация цели развития младших школьников как приоритетной для первого этапа школьного образования возможна, если устанавливается связь и взаимодействие между освоением предметного содержания обучения и достижениями обучающегося в области метапредметных результатов.

Это взаимодействие проявляется в следующем:

- 1) предметные знания, умения и способы деятельности являются содержательной основой становления УУД;
- 2) развивающиеся УУД обеспечивают протекание учебного процесса как активной инициативной поисково-исследовательской деятельности на основе применения различных интеллектуальных процессов, прежде всего теоретического мышления, связной речи и воображения, в том числе в условиях дистанционного обучения (в условиях неконтактного информационного взаимодействия с субъектами образовательного процесса);
- 3) под влиянием УУД складывается новый стиль познавательной деятельности: универсальность как качественная характеристика любого учебного действия и составляющих его операций позволяет обучающемуся использовать освоенные способы действий на любом предметном содержании, в том числе представленного в виде экранных (виртуальных) моделей изучаемых объектов, сюжетов, процессов, что положительно отражается на качестве изучения учебных предметов;
- 4) построение учебного процесса с учётом реализации цели формирования УУД способствует снижению доли репродуктивного обучения, создающего риски, которые нарушают успешность развития обучающегося, и формирует способности к вариативному восприятию предметного содержания в условиях реального и виртуального представления экранных (виртуальных) моделей изучаемых объектов, сюжетов, процессов.

В Программе требования ФГОС НОО к освоению обучающимися универсальных учебных действий для уровня начального общего образования соотнесены с современным социальным заказом на развитие:

- навыков коммуникации;
- социальных навыков сотрудничества;
- навыков самоорганизации, включая организационные навыки и способность к самоуправлению, регулятивные навыки, эмоциональные навыки – эмоциональный интеллект, управление состоянием сознания, управление стрессом, тревогой и фрустрацией, умение проявлять последовательность и настойчивость, преодолевать импульсивность, анализировать неудачи и их причины, повышать устойчивость, справляться с разочарованием, практиковать позитивное мышление;
- навыки рефлексии – умение управлять процессом и стратегией собственного обучения, развивать навыки научения, работать над повышением самоэффективности навыков учения – «умение учиться»;

- навыков исследовательской деятельности;
- навыков информационной грамотности и компетентности как умение осуществлять поиск, интерпретацию, создание и хранение информации;
- грамотность в области аудио и визуальных средств – работа со СМИ для использования и генерирования информации; навыков мышления: критическое мышление – анализ и оценка проблем и идей; творческое мышление – генерирование новых идей и рассмотрение проблемы с различных новых точек зрения; междисциплинарное мышление – перенос навыков мышления на различные предметные области и в различные ситуации.

Во ФГОС выделены три группы универсальных учебных действий как наиболее значимых феноменов психического развития обучающихся вообще и младшего школьника в частности: познавательные, коммуникативные и регулятивные УУД.

Цель программы: создать условия для освоения обучающимися универсальных учебных действий, т.е. способов деятельности, применимых в рамках, как образовательного процесса, так и при решении проблем в реальных жизненных ситуациях средствами учебных предметов, курсов внеурочной деятельности.

Задачи программы:

- установить ценностные ориентиры начального общего образования;
- определить состав и характеристику универсальных учебных действий;
- выявить связь универсальных учебных действий с содержанием завершённых предметных линий учебных предметов,
- определить условия формирования универсальных учебных действий в образовательном процессе и жизненно важных ситуациях.

Описание ценностных ориентиров содержания образования в начальной школе:

1. Основы гражданской идентичности личности включает в себя следующую деятельность:

- формирование чувства сопричастности и гордости за свою Родину, народ и историю;
- формирование основ понимания ответственности человека за благосостояние общества;
- формирование начальных представлений об окружающем мире как едином и целостном образовании, при разнообразии культур, национальностей, религий;
- формирование интереса к истории и культуре своего и других народов

2. Психологические условия развития общения, кооперации сотрудничества включает в себя следующую деятельность:

- формирование доброжелательности, доверия и внимания к людям;
- формирование умения действовать в команде, оказывать помощь тем, кто в ней нуждается;
- развитие чувства уважения к окружающим;
- развитие умения слушать и слышать партнера, признавать право каждого на собственное мнение и принимать решения с учетом позиций всех участников.

3. Ценностно-смысловая сфера личности на основе общечеловеческой нравственности и гуманизма:

- формирование признания ценностей семьи и общества, школы и коллектива и стремление следовать им;
- формирование представлений о нравственном содержании и смысле поступков, как собственных, так и окружающих людей, развитие этических чувств;
- формирование чувства прекрасного и эстетических чувств на основе знакомства с мировой и отечественной художественной культурой.

4. Умение учиться как первого шага к самообразованию и самовоспитанию:

- формирование и развитие широких познавательных интересов, инициативы и любознательности, мотивов познания и творчества;
- формирование умения учиться и способности к организации своей деятельности (планированию, контролю, оценке).

5. Развитие самостоятельности, инициативы и ответственности личности как условия ее самоактуализации:

- формирование самоуважения и эмоционально положительного отношения к себе;
- формирование готовности к открытому выражению и отстаиванию своей позиции; критичности к своим поступкам и умение адекватно их оценивать;

- формирование готовности к самостоятельным действиям, ответственность за их результаты;
- формирование целеустремленности и настойчивости в достижении целей;
- формирование готовности к преодолению трудностей и жизненного оптимизма;
- формирование умения противостоять действиям и влияниям, представляющим угрозу жизни, здоровью и безопасности личности и общества в пределах своих возможностей

### 2.3.2. Характеристика универсальных учебных действий

Универсальные учебные действия — это «способность субъекта к саморазвитию и самосовершенствованию путём сознательного и активного присвоения нового социального опыта, то есть сформированное «умение учиться».

При создании программы формирования УУД в НЧОУ «Международная школа «АЛЬНАИР» учитывается характеристика, которая даётся им во ФГОС НОО.

**Познавательные универсальные учебные действия** представляют совокупность операций, участвующих в учебно-познавательной деятельности. К ним относятся:

- методы познания окружающего мира, в том числе представленного (на экране) в виде виртуального отображения реальной действительности (наблюдение, элементарные опыты и эксперименты; измерения и др.);
- логические операции (сравнение, анализ, обобщение, классификация, сериация);
- работа с информацией, представленной в различных формах, в том числе графических (таблицы, диаграммы, инфограммы, схемы), аудио - и видеоформатах (возможно на экране).

Познавательные универсальные учебные действия становятся предпосылкой формирования способности младшего школьника к самообразованию и саморазвитию.

**Коммуникативные универсальные учебные действия** являются основанием для формирования готовности младшего школьника к информационному взаимодействию с окружающим миром: средой обитания, членами многонационального поликультурного общества разного возраста, представителями разных социальных групп, в том числе представленного (на экране) в виде виртуального отображения реальной действительности, и даже с самим собой.

Коммуникативные универсальные учебные действия целесообразно формировать в цифровой образовательной среде класса, школы. В соответствии с ФГОС НОО коммуникативные УУД характеризуются четырьмя группами учебных операций, обеспечивающих:

- 1) смысловое чтение текстов разных жанров, типов, назначений; аналитическую текстовую деятельность с ними;
- 2) успешное участие обучающегося в диалогическом взаимодействии с субъектами образовательных отношений (знание и соблюдение правил учебного диалога), в том числе в условиях использования технологий неконтактного информационного взаимодействия;
- 3) успешную продуктивно-творческую деятельность (самостоятельное создание текстов разного типа — описания, рассуждения, повествования), создание и видоизменение экранных (виртуальных) объектов учебного, художественного, бытового назначения (самостоятельный поиск, реконструкция, динамическое представление);
- 4) результативное взаимодействие с участниками совместной деятельности (высказывание собственного мнения, учёт суждений других собеседников, умение договариваться, уступать, вырабатывать общую точку зрения), в том числе в условиях использования технологий неконтактного информационного взаимодействия.

**Регулятивные универсальные учебные действия** есть совокупность учебных операций, обеспечивающих становление рефлексивных качеств субъекта учебной деятельности (в начальной школе их формирование осуществляется на пропедевтическом уровне).

К регулятивным универсальным учебным действиям относятся:

- целеполагание как постановка учебной задачи на основе соотнесения того, что уже известно и усвоено обучающимся, и того, что еще неизвестно;

- планирование — определение последовательности промежуточных целей с учетом конечного результата; составление плана и последовательности действий;
- прогнозирование — предвосхищение результата и уровня усвоения знаний, его временных характеристик;
- контроль в форме сличения способа действия и его результата с заданным эталоном с целью обнаружения отклонений и отличий от эталона;
- коррекция — внесение необходимых дополнений и корректив в план и способ действия в случае расхождения эталона, реального действия и его результата;
- оценка — выделение и осознание учащимся того, что уже усвоено и что еще нужно усвоить, осознание качества и уровня усвоения;
- саморегуляция как способность к мобилизации сил и энергии, к волевому усилию (к выбору в ситуации мотивационного конфликта) и к преодолению препятствий.

На уровне начального общего образования можно выделить следующие регулятивные учебные действия, содержание которых отражает содержание ведущей деятельности младшего школьного возраста.

1. Умение учиться и способность к организации своей деятельности (планированию, контролю, оценке): способность принимать, сохранять цели и следовать им в учебной деятельности; умение действовать по плану и планировать свою деятельность способность преодоления импульсивности, произвольности; умение контролировать процесс и результаты своей деятельности, включая осуществление предвосхищающего контроля в сотрудничестве с учителем и сверстниками; умение адекватно воспринимать оценки и отметки; умение различать объективную трудность задачи и субъективную сложность; умение взаимодействовать со взрослым и сверстниками в учебной деятельности.

2. Формирование целеустремленности и настойчивости в достижении целей, готовности к преодолению трудностей и жизненного оптимизма: целеустремленность и настойчивость в достижении целей, готовность к преодолению трудностей, формирование установки на поиск способов разрешения трудностей (стратегии совладания); формирование основ оптимистического восприятия мира.

Анализ развития целеполагания в начальной школе позволяет выделить шесть уровней целеполагания от отсутствия целеполагания до самостоятельной постановки целей.

#### **Уровни сформированности целеполагания**

<b>Уровни</b>	<b>Показатели сформированности</b>	<b>Дополнительный диагностический признак</b>
Отсутствие контроля	Ученик не контролирует учебные действия, не замечает допущенных ошибок	Ученик не умеет обнаружить и исправить ошибку даже по просьбе учителя, некритично относится к исправленным ошибкам в своих работах и не замечает ошибок других учеников
Контроль на уровне произвольного внимания	Контроль носит случайный характер, заметив ошибку, ученик не может обосновать своих действий	Действуя неосознанно, предугадывает правильное направление действия; сделанные ошибки исправляет неуверенно, в малознакомых действиях ошибки допускает чаще, чем в знакомых
Потенциальный контроль на уровне произвольного внимания	Ученик осознает правило контроля, но одновременное выполнение учебных действий и контроля	В процессе решения задачи контроль затруднен, после решения ученик может найти и исправить ошибки,

	затруднено; ошибки ученик исправляет и объясняет	в многократно повторенных действиях ошибок не допускает
Актуальный контроль на уровне произвольного внимания	В процессе выполнения действия ученик ориентируется на правило контроля и успешно использует ее в процессе решения задач, почти не допуская ошибок	Ошибки исправляет самостоятельно, контролирует процесс решения задачи другими учениками, при решении новой задачи не может скорректировать правило контроля новым условиям
Потенциальный рефлексивный контроль	Решая новую задачу ученик применяет старый неадекватный способ, с помощью учителя обнаруживает неадекватность способа и пытается ввести коррективы	Задачи, соответствующие усвоенному способу выполняются безошибочно. Без помощи учителя не может обнаружить несоответствие усвоенного способа действия новым условиям
Актуальный рефлексивный контроль	Самостоятельно обнаруживает ошибки, вызванные несоответствием усвоенного способа действия и условий задачи и вносит коррективы	Контролирует соответствие выполняемых действий способу, при изменении условий вносит коррективы в способ действия до начала решения

Оценка как компонент учебной деятельности может быть охарактеризована такими свойствами, как адекватность, надежность, полнота. Выделяются шесть уровней сформированности действия оценки как компонента учебной деятельности:

1. отсутствие оценки;
2. неадекватная ретроспективная (по полученному результату) оценка;
3. адекватная ретроспективная оценка;
4. неадекватная прогностическая оценка;
5. потенциально адекватная оценка прогностическая оценка;
6. актуально-адекватная прогностическая оценка

В таблице представлены основные показатели и поведенческие индикаторы сформированности оценки к концу обучения в начальной школе.

<b>Уровни</b>	<b>Показатели</b>	<b>Поведенческие индикаторы</b>
Отсутствие оценки	Ученик не умеет, не пытается и не испытывает потребности в оценке своих действий – ни самостоятельной, ни по просьбе учителя	Всецело полагается на отметку учителя, воспринимает ее некритически (даже в случае явного занижения), не воспринимает аргументацию оценки;
Адекватная ретроспективная оценка	Умеет самостоятельно оценить свои действия и содержательно обосновать правильность или ошибочность результата, соотнося его со схемой действия	Критически относится к отметкам учителя; не может оценить своих возможностей перед решением новой задачи и не пытается этого делать; может оценить действия других учеников

Неадекватная прогностическая оценка	Приступая к решению новой задачи, пытается оценить свои возможности относительно ее решения, однако при этом учитывает лишь факт того, знает ли он ее или нет, а не возможность изменения известных ему способов действия	Свободно и аргументировано оценивает уже решенные им задачи, пытается оценивать свои возможности в решении новых задач, часто допускает ошибки, учитывает лишь внешние признаки задачи, а не ее структуру, не может этого сделать до решения задачи
Потенциально адекватная прогностическая оценка	Приступая к решению новой задачи, может с помощью учителя оценить свои возможности в ее решении, учитывая изменения известных ему способов действий	Может с помощью учителя обосновать свою возможность или невозможность решить стоящую перед ним задачу, опираясь на анализ известных ему способов действия; делает это неуверенно, с трудом
Актуально адекватная прогностическая оценка	Приступая к решению новой задачи, может самостоятельно оценить свои возможности в ее решении, учитывая изменения известных способов действия	Самостоятельно обосновывает еще до решения задачи свои силы, исходя из четкого осознания усвоенных способов и их вариаций, а также границ их применения

### **Познавательные универсальные учебные действия**

***Познавательные универсальные учебные действия включают в себя:***

- общеучебные,
- логические учебные действия,
- постановку и решение проблемы.

***Общеучебные универсальные действия:***

- самостоятельное выделение и формулирование познавательной цели;
- поиск и выделение необходимой информации, в том числе решение рабочих задач с использованием общедоступных в начальной школе инструментов ИКТ и источников информации;
- структурирование знаний;
- осознанное и произвольное построение речевого высказывания в устной и письменной форме;
- выбор наиболее эффективных способов решения задач в зависимости от конкретных условий;
- рефлексия способов и условий действия, контроль и оценка процесса и результатов деятельности;
- смысловое чтение как осмысление цели чтения и выбор вида чтения в зависимости от цели;
- извлечение необходимой информации из прослушанных текстов различных жанров;
- определение основной и второстепенной информации;
- свободная ориентация и восприятие текстов художественного, научного, публицистического и официально делового стилей;
- понимание и адекватная оценка языка средств массовой информации;
- постановка и формулирование проблемы, самостоятельное создание алгоритмов деятельности при решении проблем творческого и поискового характера.



Особую группу общеучебных универсальных действий составляют знаково-символические действия:

- моделирование — преобразование объекта из чувственной формы в модель, где выделены существенные характеристики объекта (пространственно-графическая или знаково-символическая);

- преобразование модели с целью выявления общих законов, определяющих данную предметную область.

***Логические универсальные действия:***

- анализ объектов с целью выделения признаков (существенных, несущественных);
- синтез — составление целого из частей, в том числе самостоятельное достраивание с восполнением недостающих компонентов;

- выбор оснований и критериев для сравнения, сериации, классификации объектов;
- подведение под понятие, выведение следствий;
- установление причинно-следственных связей, представление цепочек объектов и явлений;

- построение логической цепочки рассуждений, анализ истинности утверждений; доказательство;

- выдвижение гипотез и их обоснование

***Постановка и решение проблемы:***

- формулирование проблемы;
- самостоятельное создание способов решения проблем творческого и поискового характера.

На уровне начального общего образования должны быть сформированы ниже представленные универсальные учебные действия.

***Общеучебные познавательные универсальные учебные действия:***

- развитие широких познавательных интересов и мотивов, любознательности, творчества;
- готовность к принятию и решению учебных и познавательных задач;

- ориентация на разнообразие способов решения задач и выбор наиболее эффективных способов решения задач в зависимости от конкретных условий;

- развитие познавательной инициативы (умение задавать вопросы, участвовать в учебном сотрудничестве);

- умение выделять существенную информацию из текстов и сообщений учебного и художественного жанров;

- ориентация в возможностях информационного поиска (библиотеки) и умение использовать соответствующие ресурсы в сотрудничестве со взрослым и самостоятельно;

- умение адекватно, осознанно и произвольно строить речевое высказывание в устной речи в соответствии с задачами общения и нормами родного языка, включая воспроизведение прочитанного текста;

- умение излагать основные положения своего сообщения в письменной речи.

***Логические универсальные учебные действия:***

- сравнение конкретно-чувственных и иных данных (с целью выделения тождеств / различия, определения общих признаков и анализ (выделение элементов и «единиц» из целого; расчленение целого на части); и синтез (составление целого из частей, в том числе самостоятельно достраивая, восполняя недостающие компоненты);

- составления классификации;

- сериация – упорядочение объектов по выделенному основанию;

- классификация отнесение предмета к группе на основе заданного признака;

- обобщение – генерализация и выведение общности для целого ряда или класса единичных объектов на основе выделения сущностной связи;

- подведение под понятие – распознавание объектов, выделение существенных признаков и их синтез;

- установление аналогий.

Усвоение общего приема решения задач в начальной школе базируется на сформированности логических операций – умении анализировать объект, осуществлять

сравнение, выделять общее и различное, осуществлять классификацию, сериацию, логическую мультипликацию (логическое умножение), устанавливать аналогии.

При всем многообразии подходов к обучению решению задач, к этапам решения можно выделить следующие компоненты общего приема:

1. анализ текста задачи;
2. перевод текста на язык математики с помощью вербальных и невербальных средств;
3. установление отношений между данными и вопросом;
4. составление плана решения задачи;
5. осуществление плана решения;
6. проверка и оценка решения задачи.

На уровне начального общего образования основным показателем развития знаково-символических универсальных учебных действий становится овладение моделированием.

Обучение по действующим программам любых учебных предметов предполагает применение разных знаково-символических средств (цифры, буквы, схемы и др.), которые, как правило, не выступают специальным объектом усвоения с точки зрения характеристик их как знаковых систем.

Использование разных знаково-символических средств для выражения одного и того же содержания выступает способом отделения содержания от формы, что всегда рассматривалось в педагогике и психологии в качестве существенного показателя понимания учащимися задачи.

Умение строить учебные модели и работать с ними является одним из компонентов общего приема решения задач. Визуализация словесно заданного текста с помощью модели позволяет перевести сюжетный текст на математический язык и увидеть структуру математических отношений, скрытую в тексте. Использование одних и тех же знаково-символических средств при построении модели для задач с разными сюжетами и разных типов способствует формированию обобщенного способа анализа задачи, выделению составляющих ее компонентов и нахождению путей решения.

### **Коммуникативные универсальные учебные действия**

Коммуникативные универсальные учебные действия являются основанием для формирования готовности младшего школьника к информационному взаимодействию с окружающим миром: средой обитания, членами многонационального поликультурного общества разного возраста, представителями разных социальных групп, в том числе представленного (на экране) в виде виртуального отображения реальной действительности, и даже с самой собой.

Коммуникативные универсальные учебные действия целесообразно формировать в цифровой образовательной среде класса, школы.

В соответствии с ФГОС НОО коммуникативные УУД характеризуются четырьмя группами учебных операций, обеспечивающих:

- 1) смысловое чтение текстов разных жанров, типов, назначений; аналитическую текстовую деятельность с ними;
- 2) успешное участие обучающегося в диалогическом взаимодействии с субъектами образовательных отношений (знание и соблюдение правил учебного диалога), в том числе в условиях использования технологий неконтактного информационного взаимодействия;
- 3) успешную продуктивно-творческую деятельность (самостоятельное создание текстов разного типа – описания, рассуждения, повествования), создание и видоизменение экранных (виртуальных) объектов учебного, художественного, бытового назначения (самостоятельный поиск, реконструкция, динамическое представление);
- 4) результативное взаимодействие с участниками совместной деятельности (высказывание собственного мнения, учёт суждений других собеседников, умение договариваться, уступать, вырабатывать общую точку зрения), в том числе в условиях использования технологий неконтактного информационного взаимодействия.

**К концу обучения на уровне начального общего образования коммуникативные действия, направленные на учет позиции собеседника (или партнера по деятельности),**

приобретают существенно более глубокий характер: дети становятся способны понимать возможность разных оснований (у разных людей) для оценки одного и того же предмета, приближаясь к пониманию относительности оценок или выборов, совершаемых людьми.

Действия, направленные на кооперацию, сотрудничество включают согласование усилий по достижению общей цели, организации и осуществлению совместной деятельности, а необходимой предпосылкой для этого служит ориентация на партнера по деятельности.

К концу обучения на данном уровне образования формируются коммуникативные действия, обеспечивающие совместное учебное сотрудничество:

- распределение начальных действий и операций, заданное предметным условием совместной работы;
- обмен способами действия, заданный необходимостью включения различных для участников моделей действия в качестве средства для получения продукта совместной работы;
- взаимопонимание, определяющее для участников характер включения различных моделей действия в общий способ деятельности (путем взаимопонимания устанавливается соответствие собственного действия и его продукта и действия другого участника, включенного в деятельность);
- коммуникация (общение), обеспечивающая реализацию процессов распределения, обмена и взаимопонимания;
- планирование общих способов работы, основанное на предвидении и определении участниками адекватных задаче условий протекания деятельности и построения соответствующих схем (планов работы);
- рефлексия, обеспечивающая преодоление ограничений собственного действия относительно общей схемы деятельности (путем рефлексии устанавливается отношение участника к собственному действию, благодаря чему обеспечивается изменение этого действия в отношении к содержанию и форме совместной работы).

#### **Значение универсальных учебных действий для успешности обучения в начальной школе**

<b>Универсальные учебные действия</b>	<b>Результаты развития универсальных учебных действий</b>	<b>Значение универсальных учебных действий для обучения</b>
Личностные действия: смыслообразование, самоопределение. Регулятивные действия	Адекватная школьная мотивация. Мотивация достижения. Развитие основ гражданской идентичности. Формирование рефлексивной адекватной самооценки.	Создание возможностей обучения в зоне ближайшего развития ребёнка. Формирование адекватной оценки учащимися границ «знания» и «незнания». Обеспечение высокой самоэффективности в форме принятия учебной цели и работы над её достижением
Регулятивные, личностные, познавательные, коммуникативные	Функционально-структурная сформированность учебной деятельности. Развития произвольности восприятия. Внимания, памяти, воображения	Достижение высокой успешности в усвоении учебного содержания. Создание предпосылок для дальнейшего перехода к самообразованию
Коммуникативные (речевые), регулятивные	Формирование внутреннего плана действия	Развитие способности действовать в уме, «отрывать» слово от

		предмета; достижение нового уровня обобщения.
Коммуникативные, регулятивные	Развитие рефлексии – осознания учащимися содержания, последовательности и основания действий	Формирование осознанности и критичности учебных действий.

### 2.3.3 Типовые задачи формирования УУД

Типовые задачи формируют на основе материала учебных предметов и практических ситуаций. Типовые задачи формирования универсальных учебных действий конструируются учителем на основе материала учебных предметов, практических ситуаций. И на основании следующих общих подходов:

- **Структура задачи.** Любая задача, предназначенная для развития и/или оценки уровня сформированности УУД (личностных, регулятивных, познавательных и коммуникативных) предполагает осуществление субъектом (в свёрнутом или развёрнутом виде) следующих навыков: ознакомление – понимание – применение – анализ – синтез – оценка. В общем виде задача состоит из информационного блока и серии вопросов (практических заданий) к нему. - **Требования к задачам.** Для того чтобы задачи, предназначенные для оценки тех или иных УУД, были валидными (надёжными) и объективными, они должны быть:

- составлены в соответствии с требованиями, предъявляемыми к тестовым заданиям в целом;

- сформулированы на языке, доступном пониманию ученика, претендующего на освоение обладание соответствующих УУД;

- избыточными с точки зрения выраженности в них «зоны ближайшего развития»; - многоуровневыми, т.е. предполагающими возможность оценить общий подход к решению, выбор необходимой стратегии;

- «модульными», т.е. предусматривающими возможность, сохраняя общий конструкт задачи, менять некоторые из её условий.

#### Виды заданий для формирования универсальных учебных действий

УУД	виды и формы заданий
личностные	Задания на: - личностное самоопределение; - развитие Я-концепции; - смыслообразование; - мотивацию; - нравственно-этическое оценивание - зрительное, моторное, вербальное восприятие музыки; - мысленное воспроизведение картины, ситуации, видеофильма; - самооценка события, происшествия; - участие в проектах, исследованиях; участие в проектах, исследованиях; подведение итогов урока; - творческие задания;
регулятивные	Задания на: - планирование; - на ориентировку в ситуации; - на прогнозирование; - на целеполагание;

	<ul style="list-style-type: none"> <li>- на принятие решения;</li> <li>- на самоконтроль</li> </ul>
познавательные	<p>Задания на:</p> <ul style="list-style-type: none"> <li>- объяснение явлений с научной точки зрения;</li> <li>- разработку дизайна научного исследования;</li> <li>- интерпретацию полученных данных и доказательство с разных позиций;</li> <li>- на сравнение, оценивание; - смысловое чтение;</li> <li>- формулирование выводов;</li> <li>- проекты на выстраивание стратегии поиска решения задач, проведение эмпирического исследования, проведение теоретического исследования</li> <li>- урок д/и «сравни»; «найди отличия» (можно задать их количество); «на что похоже?»; поиск лишнего; «лабиринты»; упорядочивание; «цепочки»; хитроумные решения; «преднамеренные ошибки»;</li> <li>- составление схем-опор;</li> <li>- поиск информации в предложенных источниках;</li> <li>- взаимоконтроль;</li> <li>- взаимный диктант;</li> <li>- диспут;</li> <li>- заучивание материала наизусть в классе;</li> <li>- «ищу ошибки»;</li> <li>- контрольный опрос на определенную проблему</li> </ul>
коммуникативные	<p>Задания на:</p> <ul style="list-style-type: none"> <li>- учет позиции партнера;</li> <li>- организацию и осуществление сотрудничества;</li> <li>- передачу информации и отображение предметного содержания;</li> <li>- составь задание партнеру;</li> <li>- представь себя в роли учителя и составь задание для класса;</li> <li>- составь рассказ от имени героя; - составь рассказ от имени неодушевленного предмета (например, от имени школьной парты, от имени разделительного мягкого знака и т. п.);</li> <li>- отзыв на работу товарища;</li> </ul> <p>групповая работа по составлению кроссворда;</p> <ul style="list-style-type: none"> <li>- «отгадай, о ком говорим»; - диалоговое слушание (формулировка вопросов для обратной связи);</li> <li>- «подготовь рассказ...»;</li> <li>- «опиши устно...»;</li> <li>- «объясни...» и т. д.</li> </ul>

### 2.3.4. Место универсальных учебных действий в рабочих программах

Формирование универсальных учебных действий происходит в процессе изучения системы учебных предметов в рамках целостного образовательного процесса, во взаимосвязи урочной и внеурочной деятельности.

Каждый учебный предмет, в зависимости от своего содержания и способов организации образовательного процесса, имеет свои возможности по формированию УУД.

Согласно теории развивающего обучения (Л. С. Выготский, Д. Б. Эльконин, П. Я. Гальперин, В. В. Давыдов и их последователи), критериями успешного психического развития ребёнка являются появившиеся в результате обучения на этом уровне образования психологические новообразования.

Среди них принципиально важны: осознанное овладение научными терминами и понятиями изучаемой науки; способность к использованию и/или самостоятельному построению алгоритма решения учебной задачи; определённый уровень сформированности универсальных учебных действий. Поскольку образование протекает в рамках изучения конкретных учебных предметов (курсов, модулей), то необходимо определение вклада каждого из них в становление универсальных учебных действий и его реализацию на каждом уроке.

Каждый учебный предмет в зависимости от предметного содержания и релевантных способов организации учебной деятельности обучающихся раскрывает определённые возможности для формирования универсальных учебных действий.

В частности, **учебный предмет «Русский язык»**, обеспечивает формирование познавательных, коммуникативных и регулятивных действий. Работа с текстом открывает возможности для формирования логических действий анализа, сравнения, установления причинно-следственных связей. Ориентация в морфологической и синтаксической структуре языка и усвоение правил строения слова и предложения, графической формы букв обеспечивают развитие знаково-символических действий — замещения (например, звука буквой), моделирования (например, состава слова путём составления схемы) и преобразования модели (видоизменения слова). Изучение русского и родного языка создаёт условия для формирования языкового чутья как результата ориентировки ребёнка в грамматической и синтаксической структуре родного языка и обеспечивает успешное развитие адекватных возрасту форм и функций речи, включая обобщающую и планирующую функции.

**«Литературное чтение»**. Требования к результатам изучения учебного предмета включают формирование всех видов универсальных учебных действий: личностных, коммуникативных, познавательных и регулятивных (с приоритетом развития ценностно-смысловой сферы и коммуникации).

Литературное чтение — осмысленная, творческая духовная деятельность, которая обеспечивает освоение идейно-нравственного содержания художественной литературы, развитие эстетического восприятия. Важнейшей функцией восприятия художественной литературы является трансляция духовно-нравственного опыта общества через коммуникацию системы социальных личностных смыслов, раскрывающих нравственное значение поступков героев литературных произведений. При получении начального общего образования важным средством организации понимания авторской позиции, отношения автора к героям произведения и отображаемой действительности является выразительное чтение. Учебный предмет «Литературное чтение», обеспечивает формирование следующих универсальных учебных действий:

- смыслообразования через прослеживание судьбы героя и ориентацию обучающегося в системе личностных смыслов;
- самоопределения и самопознания на основе сравнения образа «Я» с героями литературных произведений посредством эмоционально-действенной идентификации;
- основ гражданской идентичности путём знакомства с героическим историческим прошлым своего народа и своей страны и переживания гордости и эмоциональной сопричастности подвигам и достижениям её граждан;

- эстетических ценностей и на их основе эстетических критериев;
- нравственно-этического оценивания через выявление морального содержания и нравственного значения действий персонажей;
- эмоционально-личностной децентрации на основе отождествления себя с героями произведения, соотнесения и сопоставления их позиций, взглядов и мнений;
- умения понимать контекстную речь на основе воссоздания картины событий и поступков персонажей;
- умения произвольно и выразительно строить контекстную речь с учётом целей коммуникации, особенностей слушателя, в том числе используя аудиовизуальные средства;
- умения устанавливать логическую причинно-следственную последовательность событий и действий героев произведения;
- умения строить план с выделением существенной и дополнительной информации.

**«Иностранный язык»** обеспечивает прежде всего развитие коммуникативных действий, формируя коммуникативную культуру обучающегося. Изучение иностранного языка способствует:

- общему речевому развитию обучающегося на основе формирования обобщённых лингвистических структур грамматики и синтаксиса;
- развитию произвольности и осознанности монологической и диалогической речи;
- развитию письменной речи; формированию ориентации на партнёра, его высказывания, поведение, эмоциональное состояние и переживания;
- уважения интересов партнёра; умения слушать и слышать собеседника, вести диалог, излагать и обосновывать своё мнение в понятной для собеседника форме.

Знакомство обучающихся с культурой, историей и традициями других народов и мировой культурой, открытие универсальности детской субкультуры создаёт необходимые условия для формирования личностных универсальных действий — формирования гражданской идентичности личности, преимущественно в её общекультурном компоненте, и доброжелательного отношения, уважения и толерантности к другим странам и народам, компетентности в межкультурном диалоге. Изучение иностранного языка способствует развитию общеучебных познавательных действий, в первую очередь смыслового чтения (выделение субъекта и предиката текста; понимание смысла текста и умение прогнозировать развитие его сюжета; умение задавать вопросы, опираясь на смысл прочитанного текста; сочинение оригинального текста на основе плана).

**«Математика и информатика».** При получении начального общего образования этот учебный предмет является основой развития у обучающихся познавательных универсальных действий, в первую очередь логических и алгоритмических. В процессе знакомства с математическими отношениями, зависимостями у школьников формируются учебные действия планирования последовательности шагов при решении задач; различения способа и результата действия; выбора способа достижения поставленной цели; использования знаково-символических средств для моделирования математической ситуации, представления информации; сравнения и классификации (например, предметов, чисел, геометрических фигур) по существенному основанию. Особое значение имеет математика для формирования общего приёма решения задач как универсального учебного действия. Формирование моделирования как универсального учебного действия осуществляется в рамках практически всех учебных предметов на этом уровне образования. В процессе обучения обучающийся осваивает систему социально принятых знаков и символов, существующих в современной культуре и необходимых как для его обучения, так и для социализации.

**«Окружающий мир».** Этот предмет выполняет интегрирующую функцию и обеспечивает формирование у обучающихся целостной научной картины природного и социокультурного мира, отношений человека с природой, обществом, другими людьми, государством, осознания своего места в обществе, создавая основу становления

мировоззрения, жизненного самоопределения и формирования российской гражданской идентичности личности. В сфере личностных универсальных действий изучение предмета «Окружающий мир» обеспечивает:

- формирование когнитивного, эмоционально-ценностного и деятельностного компонентов гражданской российской идентичности:

- формирование умения различать государственную символику Российской Федерации и своего региона, описывать достопримечательности столицы и родного края, находить на карте Российскую Федерацию, Москву — столицу России, свой регион и его столицу;

- ознакомление с особенностями некоторых зарубежных стран;

- формирование основ исторической памяти — умения различать в историческом времени прошлое, настоящее, будущее; ориентации в основных исторических событиях своего народа и России, и ощущения чувства гордости за славу и достижения своего народа и России; умения фиксировать в информационной среде элементы истории семьи, своего региона;

- формирование основ экологического сознания, грамотности и культуры учащихся, освоение элементарных норм адекватного природосообразного поведения;

- развитие морально-этического сознания — норм и правил взаимоотношений человека с другими людьми, социальными группами и сообществами.

В сфере личностных универсальных учебных действий изучение предмета способствует принятию обучающимися правил здорового образа жизни, пониманию необходимости здорового образа жизни в интересах укрепления физического, психического и психологического здоровья. Изучение данного предмета способствует формированию общепознавательных универсальных учебных действий:

- овладению начальными формами исследовательской деятельности, включая умение поиска и работы с информацией;

- формированию действий замещения и моделирования (использование готовых моделей для объяснения явлений или выявления свойств объектов и создания моделей);

- формированию логических действий сравнения, подведения под понятия, аналогии, классификации объектов живой и неживой природы на основе внешних признаков или известных характерных свойств;

- установлению причинно-следственных связей в окружающем мире, в том числе на многообразном материале природы и культуры родного края.

### **Предметная область «Основы религиозных культур и светской этики»**

Содержание модулей, включенных в данную предметную область обеспечивает у обучающихся формирование целостной картины мира, умения вырабатывать своё отношение к миру, найти ответы на интересующие ребёнка вопросы, освоить важнейшие понятия и закономерности, позволяющие объяснить устройство мира. Достижение личностных, метапредметных и предметных результатов освоения программы обучающимися происходит в процессе активного восприятия и обсуждения общественных норм и ценностей (нравственных, гражданских, патриотических, общечеловеческих). Личностные результаты освоения программы отражают формирование моральных установок; развитие нравственного самосознания личности; формирование у младших школьников позитивного ценностно-ориентированного отношения к истории, традициям и религиозной культуре России, основ гражданственности, социальной активности, чувства причастности и ответственности за своё будущее, будущее своей Родины и многоконфессионального народа России; формирование позитивной оценки и самоуважения. Метапредметные результаты освоения программы включают умения определять и объяснять своё отношение к общественным нормам и ценностям; излагать своё мнение по поводу значения светской и религиозной культуры в жизни отдельных людей и общества; строить толерантные отношения с представителями разных мировоззрений и культурных традиций; делать свой выбор в учебных моделях общественно значимых жизненных ситуаций и отвечать за него; договариваться с людьми, предотвращая или преодолевая конфликты в учебных моделях жизненных ситуаций.



**«Изобразительное искусство».** Развивающий потенциал этого предмета связан с формированием личностных, познавательных, регулятивных действий. Моделирующий характер изобразительной деятельности создаёт условия для формирования общеучебных действий, замещения и моделирования явлений и объектов природного и социокультурного мира в продуктивной деятельности обучающихся. Такое моделирование является основой развития познания ребёнком мира и способствует формированию логических операций сравнения, установления тождества и различий, аналогий, причинно-следственных связей и отношений. При создании продукта изобразительной деятельности особые требования предъявляются к регулятивным действиям — целеполаганию как формированию замысла, планированию и организации действий в соответствии с целью, умению контролировать соответствие выполняемых действий способу, внесению коррективов на основе предвосхищения будущего результата и его соответствия замыслу. В сфере личностных действий приобщение к мировой и отечественной культуре и освоение сокровищницы изобразительного искусства, народных, национальных традиций, искусства других народов обеспечивают формирование гражданской идентичности личности, толерантности, эстетических ценностей и вкусов, новой системы мотивов, включая мотивы творческого самовыражения, способствуют развитию позитивной самооценки и самоуважения обучающихся.

**«Музыка».** Этот предмет обеспечивает формирование личностных, коммуникативных, познавательных действий. На основе освоения обучающимися мира музыкального искусства в сфере личностных действий будут сформированы эстетические и ценностно-смысловые ориентации учащихся, создающие основу для формирования позитивной самооценки, самоуважения, жизненного оптимизма, потребности в творческом самовыражении. Приобщение к достижениям национальной, российской и мировой музыкальной культуры и традициям, многообразию музыкального фольклора России, образцам народной и профессиональной музыки обеспечит формирование российской гражданской идентичности и толерантности как основы жизни в поликультурном обществе. Будут сформированы коммуникативные универсальные учебные действия на основе развития эмпатии и умения выявлять выраженные в музыке настроения и чувства и передавать свои чувства и эмоции на основе творческого самовыражения. В области развития общепознавательных действий изучение музыки будет способствовать формированию замещения и моделирования.

**Учебный предмет «Технология».** Специфика этого предмета и его значимость для формирования универсальных учебных действий обусловлена:

- ключевой ролью предметно-преобразовательной деятельности как основы формирования системы универсальных учебных действий;
- значением универсальных учебных действий моделирования и планирования, которые являются непосредственным предметом усвоения в ходе выполнения различных заданий по курсу (так, в ходе решения задач на конструирование обучающиеся учатся использовать схемы, карты и модели, задающие полную ориентировочную основу выполнения предложенных заданий и позволяющие выделять необходимую систему ориентиров);
- специальной организацией процесса планомерно-поэтапной обработки предметно-преобразовательной деятельности обучающихся в генезисе и развитии психологических новообразований младшего школьного возраста - умении осуществлять анализ, действовать во внутреннем умственном плане; рефлексии как осознании содержания и оснований выполняемой деятельности;
- широким использованием форм группового сотрудничества и проектных форм работы для реализации учебных целей курса;
- формирование первоначальных элементов ИКТ- компетентности учащихся.

**Учебный предмет «Физическая культура».** Этот предмет обеспечивает формирование личностных универсальных действий:

- основ общекультурной и российской гражданской идентичности как чувства гордости за достижения в мировом и отечественном спорте;
- освоение моральных норм помощи тем, кто в ней нуждается, готовности принять на себя ответственность;
- развитие мотивации достижения и готовности к преодолению трудностей на основе конструктивных стратегий совладания и умения мобилизовать свои личностные и физические ресурсы, стрессоустойчивости;
- освоение правил здорового и безопасного образа жизни.

***Методические подходы при организации образовательной деятельности во взаимосвязи универсальных учебных действий с содержанием учебных предметов***

1. Педагогический работник проводит анализ содержания учебного предмета с точки зрения УУД и устанавливает те содержательные линии, которые в особой мере способствуют формированию разных метапредметных результатов.

На уроке по каждому предмету предусматривается включение заданий, выполнение которых требует применения определённого познавательного, коммуникативного или регулятивного универсального действия. Например, метод измерения часто применяется к математическим объектам, типичен при изучении информатики, технологии, а смысловое чтение — прерогатива уроков русского языка и литературы.

Соответствующий вклад в формирование УУД можно выделить в содержании каждого учебного предмета.

Таким образом, на первом этапе формирования УУД определяются приоритеты учебных курсов для формирования качества универсальности на данном предметном содержании.

На втором этапе подключаются другие предметы, педагогический работник предлагает задания, требующие применения учебного действия или операций на разном предметном содержании.

Третий этап характеризуется устойчивостью универсального действия, т. е. использования его независимо от предметного содержания.

У обучающегося начинает формироваться обобщённое видение учебного действия, он может охарактеризовать его, не ссылаясь на конкретное содержание. Например, «наблюдать — значит...», «сравнение — это...», «контролировать — значит...» и т. п.

Педагогический работник делает вывод о том, что универсальность (независимость от конкретного содержания) как свойство учебного действия сформировалась.

2. Используются виды деятельности, которые в особой мере провоцируют применение УУД: - поисковая, в том числе с использованием информационного ресурса Интернета,

- исследовательская,

- творческая деятельность, в том числе с использованием экранных моделей изучаемых объектов или процессов.

В этом случае единственная задача ученика — запомнить образец и каждый раз вспоминать его при решении учебной задачи. Поисковая и исследовательская деятельность развивают способность младшего школьника к диалогу, обсуждению проблем, разрешению возникших противоречий в точках зрения. Поисковая и исследовательская деятельность может осуществляться с использованием информационных банков, содержащих различные экранные (виртуальные) объекты (учебного или игрового, бытового назначения), в том числе в условиях использования технологий неконтактного информационного взаимодействия. Например, для формирования наблюдения как метода познания разных объектов действительности на уроках окружающего мира организуются наблюдения в естественных природных условиях. Наблюдения можно организовать в условиях экранного (виртуального) представления разных объектов, сюжетов, процессов, отображающих реальную действительность, которую невозможно представить ученику в условиях образовательной организации (объекты природы, художественные визуализации, технологические процессы и пр.).

Уроки литературного чтения позволяют проводить наблюдения текста, на которых строится аналитическая текстовая деятельность. Учебные диалоги, в том числе с

представленным на экране виртуальным собеседником, дают возможность высказывать гипотезы, строить рассуждения, сравнивать доказательства, формулировать обобщения практически на любом предметном содержании. Если эта работа проводится учителем систематически и на уроках по всем предметам, то универсальность учебного действия формируется успешно и быстро. 3. Педагогический работник применяет систему заданий, формирующих операциональный состав учебного действия. Цель таких заданий — создание алгоритма решения учебной задачи, выбор соответствующего способа действия. Сначала эта работа проходит коллективно, вместе с учителем, когда все вместе выстраивают пошаговые операции, постепенно дети учатся выполнять их самостоятельно. При этом очень важно соблюдать последовательность этапов формирования алгоритма: построение последовательности шагов на конкретном предметном содержании; проговаривание их во внешней речи; постепенный переход на новый уровень — построение способа действий на любом предметном содержании и с подключением внутренней речи. При этом изменяется и процесс контроля:

- 1) от совместных действий с учителем обучающиеся переходят к самостоятельным аналитическим оценкам;
- 2) выполняющий задание осваивает два вида контроля — результата и процесса деятельности;
- 3) развивается способность корректировать процесс выполнения задания, а также предвидеть возможные трудности и ошибки. При этом возможно реализовать автоматизацию контроля с диагностикой ошибок обучающегося и с соответствующей методической поддержкой исправления самим обучающимся своих ошибок.

Как показывают психолого-педагогические исследования, а также опыт педагогической работы, такая технология обучения в рамках совместно-распределительной деятельности (термин Д.Б. Эльконина) развивает способность детей работать не только в типовых учебных ситуациях, но и в новых нестандартных ситуациях.

С этой точки зрения педагогический работник сам должен хорошо знать, какие учебные операции наполняют то или иное учебное действие. Например, сравнение как универсальное учебное действие состоит из следующих операций: нахождение различий сравниваемых предметов (объектов, явлений); определение их сходства, тождества, похожести; определение индивидуальности, специфических черт объекта.

Для повышения мотивации обучения можно предложить обучающемуся новый вид деятельности (возможный только в условиях экранного представления объектов, явлений) — выбирать (из информационного банка) экранные (виртуальные) модели изучаемых предметов (объектов, явлений) и видоизменять их таким образом, чтобы привести их к сходству или похожести с другими.

***Классификация, как универсальное учебное действие включает:***

- анализ свойств объектов, которые подлежат классификации; сравнение выделенных свойств с целью их дифференциации на внешние (несущественные) и главные (существенные) свойства;
- выделение общих главных (существенных) признаков всех имеющихся объектов; разбиение объектов на группы (типы) по общему главному (существенному) признаку.

Обучающемуся можно предложить (в условиях экранного представления моделей объектов) гораздо большее их количество, нежели в реальных условиях, для анализа свойств объектов, которые подлежат классификации (типизации), для сравнения выделенных свойств экранных (виртуальных) моделей изучаемых объектов с целью их дифференциации. При этом возможна фиксация деятельности обучающегося в электронном формате для рассмотрения педагогом итогов работы.

Обобщение как универсальное учебное действие включает следующие операции:

- сравнение предметов (объектов, явлений, понятий) и выделение их общих признаков;
- анализ выделенных признаков и определение наиболее устойчивых (инвариантных) существенных признаков (свойств);

- игнорирование индивидуальных и/или особенных свойств каждого предмета; сокращённая сжатая формулировка общего главного существенного признака всех анализируемых предметов.

Обучающемуся можно предложить (в условиях экранного представления моделей объектов, явлений) гораздо большее их количество, нежели в реальных условиях, для сравнения предметов (объектов, явлений) и выделения их общих признаков. При этом возможна фиксация деятельности обучающегося в электронном формате для рассмотрения учителем итогов работы. Систематическая работа обучающегося с заданиями, требующими применения одинаковых способов действий на различном предметном содержании, формирует у обучающихся чёткое представление об их универсальных свойствах, т. е. возможность обобщённой характеристики сущности универсального действия.

### **2.3.5. Формирование навыков функциональной грамотности**

Для формирования функционально грамотной личности обучающихся главную роль играют сформированные личностные и метапредметные результаты УУД. Это достигается в процессе работы в системе «урочная –внеурочная деятельность».

Функциональная грамотность – это базовое образование личности, представленное:

- готовностью успешно взаимодействовать с изменяющимся окружающим миром, используя свои способности для его совершенствования;
- возможностью решать различные (в том числе нестандартные) учебные и жизненные задачи, обладать сформированными умениями строить алгоритмы основных видов деятельности;
- способностью строить социальные отношения в соответствии с нравственно-этическими ценностями социума, правилами партнерства и сотрудничества;
- совокупностью рефлексивных умений, обеспечивающих оценку своей грамотности, стремление к дальнейшему образованию, самообразованию и духовному развитию; умением прогнозировать свое будущее.

Задачи:

- 1) способствовать овладению обучающимися логическими операциями (умение анализировать, обобщать, сравнивать, устанавливать причинно-следственные связи, работать с аналогиями);
- 2) способствовать развитию умения самостоятельно строить рассуждения (объяснять, доказывать, строить прогноз и формулировать вывод);
- 3) способствовать развитию умения работать с информацией (осуществлять поиск, сбор, интерпретацию и презентацию актуальных для решения конкретного задания данных);
- 4) способствовать овладению способами изучения природы (планировать и осуществлять наблюдения, проводить несложные исследования, ставить небольшие опыты).

***Основываясь на методических рекомендациях Н.Ф. Виноградовой можно выделить следующие условия формирования функциональной грамотности***

- обучение должно носить деятельностный характер (одна из целевых функций обучения любому предмету в начальной школе – формирование у школьников умений самостоятельной учебной деятельности),
- использование проблемно-диалогической технологий освоения новых знаний, позволяющая формировать организационные, интеллектуальные и другие умения, в том числе умение самостоятельно осуществлять деятельность учения;
- использование технологии формирования типа правильной читательской деятельности, создающей условия для развития важнейших коммуникативных умений;
- использование проектной деятельности, обеспечивающая условия для формирования всех видов УУД (подготовка различных плакатов, памяток, моделей, организация и проведение выставок, викторин, конкурсов, спектаклей, мини-исследований, предусматривающих обязательную презентацию полученных результатов, и др.);
- обучение на основе «учебных ситуаций», (при изучении величин – масса, вместимость) литр – покупка) образовательная задача которых состоит в организации условий, провоцирующих детское действие;

- уровневая дифференциация обучения, использование которой вносит определенные изменения в стиль взаимодействия учителя с учениками (ученик – это партнёр, имеющий право на принятие решений, например, о содержании своего образования, уровне его усвоения и т. д.), главная же задача и обязанность учителя – помочь ребенку принять и выполнить принятое им решение;
- информационные и коммуникационные технологии, использование которых позволяет формировать основу таких важнейших интеллектуальных умений, как сравнение и обобщение, анализ и синтез;
- технология оценивания учебных достижений учащихся и др.

### **Формирование функциональной грамотности средствами учебных предметов**

На уроках русского языка и литературного чтения основное внимание педагога сосредоточено на формировании и развитии навыков читательской грамотности. Использование на уроках активных методов и приемов формирования читательской грамотности обучающихся позволяет сформировать умения организовывать свое рабочее место, работать с учебником, со словарем, распределять время, находить и корректировать ошибки, логически рассуждать, аргументировать свою точку зрения и в то же время выслушивать собеседника и деликатно вести диалог.

Изучение предмета «Литературное чтение» учитывает освоение навыков грамотного беглого чтения, ознакомление с произведениями детской литературы и развитие умений работы с текстом, способность найти необходимую книгу среди других, умение отобрать произведение по заданной теме, умение слушать другого. Эффективным средством в формировании читательской грамотности обучающихся на уроках литературного чтения является использование элементов беседы, когда ученикам необходимо дать более развернутые многослойные ответы с использованием дополнительной информации из жизни и других произведений.

Учебный предмет «Математика» подразумевает развитие арифметических счетных навыков, знакомство с основами геометрии, развитие умения самостоятельного определения положения предметов на плоскости и обозначение данного расположения языковыми средствами: вверху, внизу, слева, справа, между, сзади, спереди, ближе, дальше, рядом; навык ориентироваться во времени; навык решения задач с сюжетом, основанным на реальных жизненных ситуациях

Учебный предмет «Окружающий мир» интегрирует в своем содержании знания разных областей наук и включает в себя модули естественнонаучной и социально-гуманитарной направленности. Данный предмет предполагает изучение основ безопасности жизнедеятельности и здоровьесбережения, нравственности и гражданственности, научной мысли и открытий. Необходимо использование технологий развития критического мышления обучающихся. Задача, которая стоит перед учениками – выработка критической позиции к любому утверждению, предусматривающей поиск подходящих аргументов (логических, экспериментальных, математических, лингвистических) для доказательства своей точки зрения по рассматриваемой проблеме.

### **Формирование знаний и навыков в области финансовой грамотности и устойчивого развития общества**

**Цель:** формирование активной жизненной позиции обучающихся, развитие экономического образа мышления, воспитание ответственности и нравственного поведения в области экономических отношений в семье и обществе.

#### ***Формирование финансовой грамотности в урочной деятельности***

Учебный предмет «Окружающий мир» - деньги, семейные ресурсы, покупки в магазинах.

Учебный предмет «Математика» - простые расчеты покупок, решение бытовых задач.

#### ***Формирование финансовой грамотности во внеурочной деятельности***

Во внеурочную деятельность необходимо включить курс «Финансовая грамотность».

**Результаты:**

***Личностные:***

- осознание себя как члена семьи, общества и государства;
- участие в обсуждении экономических проблем семьи;
- развитие самостоятельности и личной ответственности за свои поступки;
- развитие навыков сотрудничества с взрослыми и сверстниками в разных экономических ситуациях.

***Метапредметные:***

- освоение способов решения проблем творческого и поискового характера;
- использование различных способов поиска, сбора, обработки, анализа, организации, передачи, интерпретации информации;
- овладение базовыми представлениями и меж предметными понятиями.

***Предметные:***

- уметь планировать и осуществлять наблюдения, проводить несложные исследования, ставить небольшие опыты.

**2.3.6. Описание преемственности программы формирования УУД при переходе от дошкольного к начальному общему образованию**

Организация преемственности осуществляется при переходе от дошкольного образования к начальному образованию, от начального образования к основному образованию, от основного к среднему общему образованию. На каждом уровне образования проводится диагностика (физическая, психологическая, педагогическая) готовности обучающихся к обучению на следующем уровне. Стартовая диагностика определяет основные проблемы, характерные для большинства обучающихся, и в соответствии с особенностями уровня обучения на определенный период выстраивается система работы по преемственности. Преемственность формирования универсальных учебных действий по уровням общего образования обеспечивается за счет:

- принятия в педагогическом коллективе общих ценностных оснований образования, в частности – ориентация на ключевой стратегический приоритет непрерывного образования – формирование умения учиться;
- четкого представления педагогов о планируемых результатах обучения на каждой ступени;
- целенаправленной деятельности по реализации условий, обеспечивающих развитие УУД в образовательном процессе (коммуникативные, речевые, регулятивные, общеучебные, логические и др.).

Основанием преемственности разных уровней образовательной системы становится ориентация на ключевой стратегический приоритет непрерывного образования – формирование умения учиться.

Задачи в реализации преемственности уровней дошкольного и начального общего образования:

- создать условия для успешной адаптации при переходе из дошкольного отделения в начальную школу
- обеспечить систему непрерывного образования с учетом возрастных особенностей дошкольников и первоклассников
- создать благоприятные условия для психического и личностного развития каждого ребенка на основе совместного построения индивидуальных образовательных маршрутов
- создать благоприятные условия в дошкольных отделениях и начальной школе для развития познавательной активности, самостоятельности, творчества каждого ребенка
- способствовать укреплению и сохранению физического и психологического здоровья обучающихся
- формировать у детей старшего дошкольного возраста интерес к обучению в школе.

Психолого-педагогические условия реализации непрерывного образования:

- лично ориентированное взаимодействие взрослых с детьми;
- предоставление каждому ребенку возможности выбора деятельности, партнера, средств и пр.;

- ориентировка педагогической оценки на относительные показатели детской успешности (сравнение сегодняшних достижений ребенка с его собственными вчерашними достижениями);
- создание образовательной среды, способствующей эмоционально-ценностному, социально-личностному, познавательному, эстетическому развитию ребенка и сохранению его индивидуальности;
- формирование ведущей деятельности как важнейшего фактора развития ребенка; опора на игру при формировании учебной деятельности;
- сбалансированность репродуктивной (воспроизводящей готовый образец) и исследовательской, творческой деятельности, совместных и самостоятельных, подвижных и статичных норм активности.

Работа по обеспечению преемственности является совместной деятельностью педагогов начального общего образования и дошкольного образования.

Для создания единого образовательного пространства, способствующего решению задач преемственности, в НЧОУ «Международная школа «АЛЬНАИР» определены следующие направления работы:

Основные направления работы по обеспечению преемственности	Реализация направлений
Индивидуализация и дифференциация обучения	Осуществление процесса целеполагания и отбора показателей содержания предмета в соответствии с возрастными особенностями детей.
	Отбор и использование диагностического инструментария для изучения индивидуальных особенностей детей с целью коррекции образовательного процесса
	Формирование у школьников мотивации к обучению
	Отслеживание результативности освоения субъектами образовательной программы; выявление их достижения и проблемы.
	Отбор технологий обучения, адекватных учебным целям и возрастным особенностям субъектов, использование традиционных и нетрадиционных методов и форм обучения и воспитания.
Проектирование образовательного процесса, направленного на достижение обучающимися целей воспитания и обучения	Разработка и использование способов педагогической поддержки, адекватных результатам диагностики.
	Организация помощи в преодолении учебных затруднений.
	Разработка и осуществление оценочных процедур субъектов образовательного процесса с учетом конкретного возраста
Взаимодействие субъектов образовательных отношений	Выстраивание паритетных, партнерских отношений с коллегами, детьми и родителями, организация сотрудничества субъектов между собой
	Использование средства коммуникации и информатизации (e-mail, Интернет и др.)
	Работа в команде.

	Проектирование и использование различных форм и технологий во взаимодействии с родителями в соответствии с образовательной ситуацией.
	Взаимодействие с общественными организациями.
Создание развивающей образовательной среды и использование её возможностей.	Создание предметно-развивающей среды класса, группы, отвечающей принципу преемственности.
	Использование информационных ресурсов (массмедиа, Интернет и др.).
	Использование в образовательном процессе ресурсов и потенциала системы дополнительного образования
	Формирование предметной развивающей среды, предусматривающей активное использование здоровьесберегающих, информационнокоммуникационных технологий, технологий развивающего обучения и других инновационных технологий.

Прежде всего, следует обращать внимание на преемственность в структуре, терминологии, видах деятельности, механизмах реализации Стандартов, требованиях к условиям реализации ОП ФГОС ДО и ФГОС НОО – они одинаковы.

**Организационно-методическое обеспечение преемственности дошкольного и начального уровней образования включает в себя:**

- совместные педагогические советы по вопросам преемственности.
- совместные заседания педагогов и учителей по вопросам эффективности работы учителей и воспитателей ДОУ по подготовке детей к обучению в школе
- семинары-практикумы
- взаимопосещения уроков и непосредственно образовательной деятельности
- изучение опыта использования вариативных форм, методов и приёмов работы в практике учителей и воспитателей.

**Работа с детьми включает:**

- совместную работу психологов по отслеживанию развития детей, определению «школьной зрелости»
- совместное проведение праздников, спортивных мероприятий.
- система взаимодействия педагога и родителей включает:
- совместное проведение родительских собраний.
- проведение дней открытых дверей
- открытые занятия педагогов дополнительного образования
- консультации психолога и учителя
- организация экскурсий по школе

Обязательным является проведение входной диагностической работы на этапе начала обучения в школе и при завершении обучения по ОП ДО.

Цель входной диагностической работы: установить уровень сформированности у детей старшего дошкольного возраста предпосылок учебной деятельности.

В содержание диагностической работы включены задания на выявление следующих знаний и умений:

- начальные знания о себе, о природном и социальном мире;



- элементарные представления из области живой природы, естествознания, математики, истории и т. п.;
- знание произведений детской литературы.

#### **Диагностика сформированности предпосылок учебной деятельности**

Диагностируемый образовательный результат	Форма оценки	УУД в соответствии с ОП НОО
Начальные знания о себе, о природном и социальном мире	Стандартизированные иллюстрированные задания, выполнение которых предполагает предварительный инструктаж и комментарий педагога	Рефлексивные и личностные УУД
Элементарные представления из области живой природы, естествознания, математики, истории и т. п.		Познавательные УУД: логические операции, работа с информацией
Знание произведений детской литературы		Познавательные УУД: смысловое чтение

Помимо стандартизированных заданий во входной диагностике предусматривается встроенное педагогическое наблюдение за поведением детей и характером их деятельности в ходе игры, целенаправленно организованной на уроке или во внеурочное время. Встроенное педагогическое наблюдение должно быть обеспечено шаблонами фиксации результатов наблюдения и алгоритмами формулировок итогов наблюдения. Посредством встроенного педагогического наблюдения можно установить уровень сформированности следующих качеств обучающихся:

- использование речи для выражения своих мыслей, чувств и желаний, построения речевого высказывания в ситуации общения,
- развитое воображение, различение условной и реальной ситуации;
- инициатива и самостоятельность в разных видах деятельности;
- способность к волевым усилиям;
- способность к принятию собственных решений;
- взаимодействие со сверстниками и взрослыми с учетом интересов и чувств других.

#### **Преимущества формирования УУД при переходе с начального на основной уровень образования**

Сквозные способы формирования УУД, следующие: обучение групповому взаимодействию, обучение постановке и решению проблем, технология учебной дискуссии, образовательного портфолио, разновозрастного сотрудничества. В таблице представлена преимущественность формирования и развития УУД при переходе с начального на основной уровень образования.

Начальный уровень образования	Основной уровень образования
<b>Личностные УУД</b>	
Позитивное отношение к учебной деятельности	Внутренняя (образовательная) мотивация, готовность к саморазвитию и личностному самоопределению. Исследовательская, проектная и социальная активность
Доброжелательность, эмоционально-нравственная отзывчивость	Нравственно-этические ценности в сфере межличностных отношений
Уважение, принятие ценностей семьи и общества	Гражданская и социальная активность, правосознание
<b>Регулятивные УУД</b>	
Принятие цели, сформулированной учителем (учебником)	Совместное формулирование цели деятельности и плана их достижения

Освоение готовых планов (алгоритмов, инструкций (от трех до пяти операций)	Совместная выработка алгоритмов для фронтальной и групповой работы
Планирование действий при выполнении учебных заданий (фронтально, в группе)	Соотнесение выполняемых действий (совместных и индивидуальных) с целью их корректировки
Взаимооценка и самооценка правильности выполнения заданий.	Взаимооценка и самооценка способов действий (в том числе совместных)
Вычленение успехов и неудач в учебной деятельности	Познавательная рефлексия: вычленение эффективности и неэффективности способов совместной деятельности, причин неудач
Формулирование устных оценочных суждений и кратких письменных	Формулирование развернутых устных и письменных оценочных (рефлексивных) суждений
Освоение заданных критериев оценки	Совместная выработка критериев оценки и экспертизы, разработка карт для оценки
<b>Познавательные УУД</b>	
Анализ, сравнение, синтез, классификация, простые модели и схемы	Анализ, сравнение, синтез, классификация. Определение понятий, построение умозаключений, аналогий, создание моделей и схем для решения учебных и познавательных задач
Смысловое чтение: восприятие, выделение главного, воспроизведение информации с использованием разных опор	Смысловое чтение: сбор, обработка, интерпретация информации, переформатирование одного вида информации в другой
Совместный поиск ответа на проблемный вопрос (совместное решение проблемной ситуации через поисковые и пробные действия)	Формулирование проблемы, версий и гипотез, планирование процесса решения проблемы совместное решение проблемы
Выполнение проектных заданий, участие в мини-проектах (групповых), предложенных учителем, детьми	Реализация учебных, образовательных и социальных проектов (групповых и индивидуальных) как способ реализации детских инициатив и проб
<b>Коммуникативные УУД</b>	
Слушание другого, реагирование на его реплики (согласен – не согласен)	Осознанное использование речевых средств в соответствии с коммуникативной задачей
Формулирование высказывания в устной форме (я понял, я думаю...)	Устное и письменное формулирование высказываний с аргументацией своей точки зрения, соотнесение ее с точкой зрения другого
Взаимодействие в паре (договор, распределение работы, взаимопомощь, взаимоконтроль), участие в работе группы	Организация групп. Распределение ролей в парной и групповой работе: удержание роли и участие в общей работе. Проявление позиции
Участие в простых видах учебной дискуссии (в обсуждении)	Участие в сложных видах фронтальной и групповой дискуссии
Групповое взаимодействие (работа по инструкции, слушание друг друга, обсуждение, взаимопомощь, взаимоконтроль, участие в межгрупповом	Групповое взаимодействие (планирование, распределение ролей, разрешение конфликтов, анализ общей работы и индивидуального участия в ней, разработка экспертных карт). Совместное

обсуждении, рефлексия успехов и неудач в групповой работе	решение учебных и образовательных проблем на основе позиционного взаимодействия. Участие в разновозрастном сотрудничестве (помощь, обучение младших)
---	--

**Формы и методы организации преемственности при переходе с начального на основной уровень образования:**

- единые дисциплинарные и организационные требования; - единые требования к оформлению письменных работ, устных ответов обучающихся; - единство подходов к оценочной деятельности; - проведение бинарных уроков учителями предметниками и учителем начальных классов; - взаимопосещение уроков учителями предметниками и учителем начальных классов; подготовка и проведение совместных предметных недель и внеклассных мероприятий.

**2.3.7. Методика и инструментарий оценки успешности освоения и применения обучающимися универсальных учебных действий**

Сформированность универсальных учебных действий у обучающихся определяется на этапе завершения ими освоения программы начального общего образования.

***Принципы и характеристики системы оценки УУД:***

- систематичность сбора и анализа информации;
- совокупность показателей и индикаторов оценивания учитывает интересы всех участников образовательной деятельности, то есть является информативной для администрации НЧОУ «Международная школа «АЛЬНАИР», педагогов, родителей, обучающихся;
- доступность и прозрачность данных о результатах оценивания для всех участников образовательной деятельности;
- кадровое обеспечение;
- методическое обеспечение;
- материально-технические условия, включая ИОС.

***В процессе мониторинга усвоения УУД учитываются следующие этапы формирования универсальных учебных действий:***

- универсальное учебное действие не сформировано (школьник может выполнить лишь отдельные операции, может только копировать действия учителя, не планирует и не контролирует своих действий, подменяет учебную задачу задачей буквального заучивания и воспроизведения);
- учебное действие может быть выполнено в сотрудничестве с педагогом (требуются разъяснения для установления связи отдельных операций и условий задачи, ученик может выполнять действия по уже усвоенному алгоритму);
- неадекватный перенос учебных действий на новые виды задач (при изменении условий задачи не может самостоятельно внести коррективы в действия);
- адекватный перенос учебных действий (самостоятельное обнаружение учеником несоответствия между условиями задачами и имеющимися способами ее решения и правильное изменение способа в сотрудничестве с учителем);
- самостоятельное построение учебных целей (самостоятельное построение новых учебных действий на основе развернутого, тщательного анализа условий задачи и ранее усвоенных способов действия);
- обобщение учебных действий на основе выявления общих принципов.

**Показателем успешности формирования УУД будет ориентация школьника на выполнение действий, выраженных в категориях: знаю/могу, хочу, делаю.**

УУД	Педагогическая терминология	Язык ребенка	Педагогический ориентир (результат педагогического
-----	-----------------------------	--------------	--

			<b>воздействия, принятый и реализуемый школьником) знаю/могу, хочу, делаю</b>
личностные	Воспитание личности (нравственное развитие и формирование познавательного интереса)	«Я сам»	Что такое хорошо и что такое плохо «Хочу учиться» «Учусь успеху» «Живу в России» «Расту хорошим человеком» «В здоровом теле здоровый дух!»
регулятивные	самоорганизация, самоконтроль, самообразование	«Я могу»	«Понимаю и действую» «Контролирую ситуацию» «Учусь оценивать» «Думаю, пишу, говорю, показываю и делаю»
познавательные	исследовательская культура	«Я учусь»	«Ищу и нахожу» «Изображаю и фиксирую» «Читаю, говорю, понимаю» «Мыслю логически» «Решаю проблему»
коммуникативные	культура общения	«Мы вместе»	«Всегда на связи» «Я и Мы»

### **Результаты сформированности УУД**

Оценивание формирования УУД целесообразно проводить с помощью применения технологий формирующего оценивания.

Таким образом:

- оценивание является постоянным процессом, естественным образом, интегрированным в образовательную практику. То есть оценивание осуществляется практически на каждом уроке, а не только в конце триместра или года;

- оценивание может быть только критериальным. Основными критериями оценивания выступают ожидаемые результаты, соответствующие учебным целям. Например, в качестве критериев оценивания могут выступать планируемые учебные умения как предметные, так и метапредметные;

- критерии оценивания и алгоритм выставления отметки заранее известны и педагогам, и обучающимся. Они могут вырабатываться ими совместно.

Система оценивания выстраивается таким образом, чтобы обучающиеся включались в контрольно-оценочную деятельность, приобретая навыки и привычку к самооценке. То есть результаты учебной деятельности оцениваются не только и не столько педагогом (как при традиционной системе оценивания), сколько самими обучающимися.

Процесс поиска и интерпретации данных, которые обучающиеся и педагоги используют для того, чтобы решить, как далеко ученики уже продвинулись в своей учёбе, куда им необходимо продвинуться и как сделать это наилучшим образом происходит в ходе обучения и является его частью.

Условия формирующего оценивания:

1) использование различных инструментов формирующего оценивания требует определённой организации образовательной деятельности: обучающийся активно вовлечён в учебный процесс, на уроке есть место взаимодействию обучающихся в парах и группах, обсуждению с учителем, свободным вопросам;

2) результаты оценивания используются для корректировки обучения и преподавания, обязательно должны «передаваться» в руки обучающегося и использоваться для планирования;

3) надо ясно осознавать, что введение формирующего оценивания неизбежно связано с изменением того, как учитель понимает свою роль в отношениях с учениками, и того, как он действует в классе, его личного педагогического стиля. Надо также понимать, что жёсткий внешний контроль и отчётность не способствуют развитию новой оценочной практики.

### **Техники формирующего оценивания**

#### **Постановка вопросов**

Вопросы задаются учителем, чтобы определить стартовые позиции детей и учитывать их в ходе обучения. Учитель может использовать различные вопросы. Это могут быть вопросы на: анализ: Как ты можешь доказать, что ... ? синтез: Как можно это организовать, решить? оценку: Что ты думаешь о ... ?

#### **Наблюдение**

Наблюдая за детьми и слушая их дискуссию, учитель оценивает, как происходит обучение. Наблюдая за определёнными детьми по намеченному плану, учитель поддерживает их в ходе урока. Беседы-обсуждения наиболее интересных или неожиданных ответов и действий во время урока. Дискутируя с учениками, учитель оценивает их понимание, обнаруживает причины затруднений и ошибочных понятий, фиксирует проблемные пункты урока. Проводя обсуждение, учитель проверяет предыдущие оценки и гипотезы, обсуждает прогресс учеников, результаты их самооценивания для того, чтобы подготовить следующие шаги в обучении.

#### **Анализ**

Письменные работы обсуждаются и оцениваются вместе с детьми. Это делается для того, чтобы идентифицировать общие ошибки и неправильное понимание и показать детям, что нужно делать, чтобы улучшить свои работы.

#### **Обратная связь как основа формирующего оценивания**

Обратная связь, т.е. информирование учителем ученика о результатах оценивания и, наоборот, получение им от учеников информации об учебном процессе. Причём очень важно, чтобы информация, которую даёт ученику учитель, мотивировала его продвигаться, делать усилия и надеяться на успех.

Важно иметь в виду основной принцип такой обратной связи: оценивание, которое поддерживает учение, укрепляет мотивацию, направляя учащихся на прогресс и достижения, а не неудачи.

Обратная связь оказывается бесполезной, если даётся в общих словах или ставит слишком широкие задачи (например, «не забудь использовать более яркие определения»).

Только точная и конкретная обратная связь помогает ученику понять, как он может добиться улучшений.

Учитель может:

- точно указать ученику его сильные стороны и посоветовать, как он может их развить;
- конструктивно представить его слабости; обеспечить ученику возможность улучшить свою работу.

#### **Принципы оказания обратной связи:**

1. Показывать, что получилось хорошо. Учитель находит три наиболее удачных места в работе, которые соотносятся с учебными целями, и подчёркивает их, выделяет цветом или берёт в рамку. Это избавляет его от необходимости делать многословную запись.

2. Указывать, что нуждается в улучшении (исправлении). Учитель, используя специальные символы, например стрелку, галочку и т.п., отмечает абсолютно точно места в работе, которые необходимо исправить.

3. Создавать возможность вносить исправления. На уроке детям дают время (примерно 10 минут), чтобы прочитать рекомендации и сделать соответствующие исправления. Учитель может попросить тех учеников, кто уже справился со своей работой, помочь тем, кто испытывает затруднения.

4. Давать рекомендации о необходимых исправлениях. Учитель пишет, что нужно сделать для исправления и улучшения работы, чтобы ученик знал, как ему добиться нужного результата.

Для этого существует три способа, каждый из них связан с определенной областью исправлений:

- напоминание (ученику напоминают установленные учебные цели);
- показ (приводят примеры того, что ученику необходимо сделать);
- пример (предлагают конкретные выражения, слова и формы, которые надо копировать).

## **Варианты методик для организации самооценивания обучающихся**

### ***Методика «Карта самоотчёта»***

Позволяет обучать самооцениванию как самых младших обучающихся, поскольку основана на использовании понятных детям простых символов, так и детей более старшего возраста. При использовании карты самоотчета применяются различные изображения лампочки, которые соответствуют трем возможным вариантам ответа учащихся на вопросы: «Этого не было – лампочка не горит»; «Это было иногда – лампочка горит»; «Это было часто или всегда – лампочка горит очень ярко». Использование данной карты позволяет обучающемуся проанализировать свой опыт и сделать на основе этих самонаблюдений полезные выводы. Кроме того, карта ещё раз напоминает детям о том, каковы были их учебные задачи, чему они учились, чего ожидает от них учитель. Подобную карту учитель может составить для любого предмета, обозначив в ней как конкретные предметные умения, так и способы деятельности и общие учебные умения.

### ***Методика «Карта оценки групповой презентации»***

Используется при оценке результатов совместной деятельности обучающихся. Детям предлагается заполнить определённую форму, когда они будут смотреть презентацию группы, им нужно посмотреть на приведённые ниже характеристики и дать свой отзыв на работу группы.

При оценке результатов предлагается использовать следующие варианты ответов:

«+» – отличная работа (трудно улучшить);

«=» – хорошая работа (хорошо, но вы видите способ улучшить);

«—» – слабая работа (много нужно улучшить).

### ***Методика «Самооценка совместной работы»***

Обучающимся предлагают не выбирать готовый ответ, а формулировать его в развёрнутом виде. Это позволяет каждому обучающемуся осознать то, как он участвовал в разработке плана группового проекта: насколько был продуктивен, успешен, принят группой и полезен. Работа с этой методикой помогает формировать как коммуникативные умения обучающихся, а так и навыки решения проблем и планирования своей деятельности. Как вариант методики самооценки можно использовать составление отзыва на работы других обучающихся. Предлагаемая форма используется при оценке презентаций проектных и исследовательских работ, но может применяться и в других учебных ситуациях по усмотрению учителя. ***Методика «Недельные отчёты».***

Использование методики «Недельные отчёты» позволяет обеспечивать быструю обратную связь, с помощью которой обучающиеся сообщают, чему они научились за неделю и какие трудности у них возникли. «Недельные отчёты» – это опросные листы, которые дети заполняют раз в неделю, отвечая на 3 вопроса:

1. Чему я научился за эту неделю?

2. Какие вопросы остались для меня неясными?

3. Какие вопросы я задал бы одноклассникам, если бы я был учителем, чтобы проверить, поняли ли они материал?

### **Можно выделить четыре таких уровня для вопросов:**

- Вопросы, запрашивающие фактическую информацию, могут быть отнесены к «минимальному уровню»: например, «Что такое физический маятник?».

- Вопросы, запрашивающие сравнительную информацию, могут быть отнесены к «низкому уровню»: «Какая разница между простым маятником и физическим маятником?».
- Концептуальные вопросы и вопросы, касающиеся экспериментов, сделанных на предыдущих уроках, можно отнести к «рабочему уровню»: «Как можно доказать, что период для простого маятника не зависит от амплитуды его отклонения?».
- К «наивысшему уровню» можно отнести вопросы, требующие объяснений, которых не было раньше на уроках, и начинающиеся со слова «Почему?»: «Почему только сила, которая прямо пропорциональна отклонению, может обеспечить систему с простым гармоническим движением?»

### **Методика «Составление тестов»**

Обучающиеся самостоятельно формулируют вопросы по теме. В этом заключается основа данной процедуры, а вокруг нее выстраивается большое число переменных, которые могут иметь важное педагогическое значение. Эти переменные определяют, на каком этапе учебного процесса проводится тестирование, какие требования к объему и виду тестовых вопросов предъявляются, какие ответы на эти вопросы ожидаются, кого опрашивают и т.д. Составление тестов представляет собой индивидуальную творческую работу обучающегося, которая проявляет не только его знания, подготовленность, но и мотивацию. Использование тестов наиболее эффективно на этапе закрепления материала, когда тема уже пройдена. Но этот метод выполняет свои функции и в ситуации, когда новая тема только заявлена. Своими вопросами по новой теме обучающиеся демонстрируют учителю свой стартовый уровень знаний, свою заинтересованность в их расширении и углублении. Организация работы с методикой Методика используется как элемент серии уроков.

Первый урок – получение домашнего задания и комментарии к нему (3 минуты).

Второй урок – сбор домашнего задания, индивидуальные консультации по качеству вопросов (на перемене до или после урока), общее обсуждение собранных вопросов. Обучающиеся имеют возможность ознакомиться с вопросами одноклассников, сравнить разные по сложности и дизайну вопросы, определить наиболее интересные и содержательные.

Третий урок – написание проверочной работы, разработанной на основе детских вопросов (10–12 минут). На этом же уроке и/или на следующем (четвертом) подводятся итоги проверочной работы, разбор ответов к вопросам, вызвавшим затруднение, и анализ критических замечаний к неудачным вопросам (5–12 минут).

Как проводить оценивание?

Пример такой шкалы:

- 1 балл – вопрос на фактическое знание по данной теме.
  - 2 балла – вопрос на применение фактического знания по данной теме.
  - 3 балла – вопрос, требующий приведения примера.
  - 4 балла – вопрос, требующий объяснения, которого не было на уроках или в учебнике.
  - 5 баллов – вопрос-задача, не слишком громоздкий в формулировке и не требующий дополнительных записей при решении.
- 1 балл может быть присужден за оригинальность каждому вопросу.

Наличие такой шкалы позволяет не только оценить качество вопросов, но и составлять равноценные по сложности варианты проверочной работы, а также использовать сложность вопросов в баллах при ее оценивании. Ограничение и возможные затруднения в работе с методикой.

Типичной ошибкой можно считать выбор материала, по которому обучающиеся не смогут составить интересных и содержательных вопросов. Затруднения могут возникнуть и в том случае, когда тема ещё недостаточно освоена обучающимися или оказалась для них слишком сложной, и вопросы оказываются поверхностными и не стимулируют детей к осмыслению и систематизации полученной информации.

### ***Возможные положительные эффекты***

Удаётся:

1. Выявить уровень выполнения домашнего задания (самостоятельное изучение теоретического материала). Стимулировать интерес к выполнению такого рода домашнего задания за счёт новизны работы и новой роли в учебном процессе.
2. Повысить ответственность при выполнении домашнего задания, так как результаты попадают на всеобщее обозрение, более того, «проверяются в деле» и подвергаются критике одноклассников.
3. Развивать критическое мышление, внимание к мелочам. Иногда одно неуместное слово превращает удачную идею в неудачный вопрос. Это положительным образом сказывается на грамотности речи обучающихся.
4. Акцентировать внимание на индивидуальном прогрессе. Создать ситуацию успеха для большинства обучающихся
5. Снять страх перед проверочной работой на знание пройденного материала.

#### **Распределение видов УУД для оценки в рамках дисциплин учебного плана**

<b>Учебный предмет</b>	<b>Виды оцениваемых УУД</b>	<b>Форма оценки</b>
Русский язык	Использование речевых средств для решения учебных и практических задач. Составление текстов в устной и письменной форме	Контрольный тест Экспертная оценка в ходе тематических сессий устных сообщений обучающихся
Литературное чтение	Смысловое чтение текстов различных типов и видов. Ведение диалога; построение рассуждений и доказательств	Анализ текста по алгоритму. Встроенное педагогическое наблюдение в ходе
Математика	Использование знаково-символических средств представления информации. Решение проблем поискового и творческого характера	Текущий контроль в форме задач. Стандартизованная контрольная работа
Окружающий мир	Логические операции сравнения, анализа, синтеза. Обобщение и классификация по родовым признакам	Стандартизованная контрольная работа на основе текста
Технология	Работа в группе; готовность разрешать конфликты. Способность понимать причины успеха/неуспеха учебной деятельности	Встроенное педагогическое наблюдение в ходе выполнения учащимися группового проекта

Результаты выполнения контрольных заданий по дисциплинам учебного плана (математике, русскому языку, родному (нерусскому) языку, чтению, окружающему миру, технологии и др.) дают представление о сформированности познавательных и регулятивных УУД. Контрольные задания, требующие совместной работы обучающихся на общий результат, позволяют оценить сформированность коммуникативных учебных действий. Для оценки навыков работы с информацией могут подойти задания, требующие выполнения операций перевода одного способа кодирования информации в другой, реферирование информации и т. п.



## **2.4. РАБОЧАЯ ПРОГРАММА ВОСПИТАНИЯ**

### **2.4.1. Пояснительная записка**

Программа воспитания НЧОУ «Международная школа «АЛЬНАИР» (далее – Школа) разработана в соответствии с приоритетами государственной политики в сфере воспитания, установленными в Стратегии развития воспитания в Российской Федерации на период до 2025 года (распоряжение Правительства Российской Федерации от 29 мая 2015 г. № 996-р).

Приоритетной задачей Российской Федерации в сфере воспитания детей является развитие высоконравственной личности, разделяющей российские традиционные духовные ценности, обладающей актуальными знаниями и умениями, способной реализовать свой потенциал в условиях современного общества, готовой к мирному созиданию и защите Родины. Рабочая программа воспитания является обязательной частью Основной образовательной программы и направлена на решение проблем гармоничного вхождения учащихся в социальный мир и налаживания ответственных взаимоотношений с окружающими их людьми.

Программа воспитания показывает, каким образом педагогические работники (учитель, классный руководитель, заместитель директора, педагог дополнительного образования, и т.п.) могут реализовать воспитательный потенциал их совместной с обучающимися деятельности и тем самым сделать школу воспитывающей организацией.

В центре Программы воспитания в соответствии с Федеральными государственными образовательными стандартами (далее - ФГОС) общего образования и федеральной образовательной программой начального общего и основного общего образования находится личностное развитие учащихся, формирование у них системных знаний о различных аспектах развития России и мира.

Программа воспитания — это не перечень обязательных для школы мероприятий, а описание системы возможных форм и методов работы с обучающимися.

### **2.4.2. Целевой раздел**

Участниками образовательных отношений являются педагогические и другие работники НЧОУ «Международная школа «АЛЬНАИР», учащиеся, их родители (законные представители), представители иных организаций, участвующие в реализации образовательного процесса в соответствии с законодательством Российской Федерации, локальными актами НЧОУ «Международная школа «АЛЬНАИР». Родители (законные представители) несовершеннолетних учащихся имеют преимущественное право на воспитание своих детей. Содержание воспитания учащихся в Школе определяется содержанием российских базовых (гражданских, национальных) норм и ценностей, которые закреплены в Конституции Российской Федерации. Эти ценности и нормы определяют инвариантное содержание воспитания учащихся. Вариативный компонент содержания воспитания учащихся включает духовно-нравственные ценности культуры, традиционных религий народов России.

Воспитательная деятельность в Школе планируется и осуществляется в соответствии с приоритетами государственной политики в сфере воспитания, установленными в Стратегии развития воспитания в Российской Федерации на период до 2025 года (распоряжение Правительства Российской Федерации от 29 мая 2015 г. № 996-р). Приоритетной задачей Российской Федерации в сфере воспитания детей является развитие высоконравственной личности, разделяющей российские традиционные духовные ценности, обладающей актуальными знаниями и умениями, способной реализовать свой потенциал в условиях современного общества, готовой к мирному созиданию и защите Родины.

#### **2.4.2.1. Цель и задачи воспитания**

Современный российский национальный воспитательный идеал — высоконравственный, творческий, компетентный гражданин России, принимающий судьбу Отечества как свою личную, осознающий ответственность за настоящее и будущее страны, укоренённый в духовных и культурных традициях многонационального народа Российской Федерации.

В соответствии с этим идеалом и нормативными правовыми актами Российской Федерации в сфере образования цель воспитания учащихся в Школе: развитие личности, создание условий для самоопределения и социализации на основе социокультурных, духовно- нравственных ценностей и принятых в российском обществе правил и норм поведения в интересах человека, семьи, общества и государства, формирование у учащихся чувства патриотизма, гражданственности, уважения к памяти защитников Отечества и подвигам Героев Отечества, закону и правопорядку, человеку труда и старшему поколению, взаимного уважения, бережного отношения к культурному наследию и традициям многонационального народа Российской Федерации, при- роде и окружающей среде.

#### **Задачи воспитания учащихся в Школе:**

1. Усвоение ими знаний норм, духовно-нравственных ценностей, традиций, которые выработало российское общество (социально значимых знаний).
2. Формирование и развитие личностных отношений к этим нормам, ценностям, традициям (их освоение, принятие).
3. Приобретение соответствующего этим нормам, ценностям, традициям социокультурного опыта поведения, общения, межличностных и социальных отношений, применения полученных знаний.
4. Достижение личностных результатов освоения общеобразовательных программ в соответствии с ФГОС.

Личностные результаты освоения учащимися общеобразовательных программ включают осознание ими российской гражданской идентичности, сформированность у них ценностей самостоятельности и инициативы, готовность учащихся к саморазвитию, самостоятельности и личностному самоопределению, наличие мотивации к целенаправленной социально значимой деятельности, сформированность внутренней позиции личности как особого ценностного отношения к себе, окружающим людям и жизни в целом.

Воспитательная деятельность в Школе планируется и осуществляется на основе аксиологического, антропологического, культурно-исторического, системно-деятельностного, личностно-ориентированного подходов и с учётом принципов воспитания: гуманистической направленности воспитания, совместной деятельности детей и взрослых, следования нравственному примеру, безопасной жизнедеятельности, инклюзивности

#### **2.4.2.2. Направления воспитания**

Программа реализуется в единстве учебной и воспитательной деятельности Школы по основным направлениям воспитания в соответствии с ФГОС:

- гражданское воспитание — формирование российской гражданской идентичности, принадлежности к общности граждан Российской Федерации, к народу России как источнику власти в Российском государстве и субъекту тысячелетней российской государственности, уважения к правам, свободам и обязанностям гражданина России, правовой и политической культуры;
- патриотическое воспитание — воспитание любви к родному краю, Родине, своему народу, уважения к другим народам России; историческое просвещение, формирование российского национального исторического сознания, российской культурной идентичности;
- духовно-нравственное воспитание — воспитание на основе духовно-нравственной культуры народов России, традиционных религий народов России, формирование

традиционных российских семейных ценностей; воспитание честности, доброты, милосердия, сопереживания, справедливости, коллективизма, дружелюбия и взаимопомощи, уважения к старшим, к памяти предков, их вере и культурным традициям;

- эстетическое воспитание — формирование эстетической культуры на основе российских традиционных духовных ценностей, приобщение к лучшим образцам отечественного и мирового искусства;
- физическое воспитание, формирование культуры здорового образа жизни и эмоционального благополучия — развитие физических способностей с учётом возможностей и состояния здоровья, навыков безопасного поведения в природной и социальной среде, чрезвычайных ситуациях;
- трудовое воспитание — воспитание уважения к труду, трудящимся, результатам труда (своего и других людей), ориентация на трудовую деятельность, получение профессии, личностное самовыражение в продуктивном, нравственно достойном труде в российском обществе, достижение выдающихся результатов в профессиональной деятельности;
- экологическое воспитание — формирование экологической культуры, ответственного, бережного отношения к природе, окружающей среде на основе российских традиционных духовных ценностей, навыков охраны, защиты, восстановления природы, окружающей среды;
- ценности научного познания — воспитание стремления к познанию себя и других людей, природы и общества, к получению знаний, качественного образования с учётом личностных интересов и общественных потребностей.

### **2.4.2.3. Целевые ориентиры результатов воспитания**

**Целевые ориентиры результатов воспитания на уровне начального общего образования.**

Гражданско-патриотическое воспитание:

- Знающий и любящий свою малую родину, свой край, имеющий представление о Родине — России, её территории, расположении.
- Сознательный принадлежность к своему народу и к общности граждан России, проявляющий уважение к своему и другим народам.
- Понимающий свою сопричастность к прошлому, настоящему и будущему родного края, своей Родины — России, Российского государства.
- Понимающий значение гражданских символов (государственная символика России, своего региона), праздников, мест почитания героев и защитников Отечества, проявляющий к ним уважение.
- Имеющий первоначальные представления о правах и ответственности человека в обществе, гражданских правах и обязанностях.
- Принимающий участие в жизни класса, общеобразовательной организации, в доступной по возрасту социально значимой деятельности.

Духовно-нравственное воспитание:

- Уважающий духовно-нравственную культуру своей семьи, своего народа, семейные ценности с учётом национальной, религиозной принадлежности.
- Сознательный ценность каждой человеческой жизни, признающий индивидуальность и достоинство каждого человека.
- Доброжелательный, проявляющий сопереживание, готовность оказывать помощь, выражающий неприятие поведения, причиняющего физический и моральный вред другим людям, уважающий старших.

- Умеющий оценивать поступки с позиции их соответствия нравственным нормам, осознающий ответственность за свои поступки.
- Владеющий представлениями о многообразии языкового и культурного пространства России, имеющий первоначальные навыки общения с людьми разных народов, вероисповеданий.
- Сознательный нравственную и эстетическую ценность литературы, родного языка, русского языка, проявляющий интерес к чтению.

#### Эстетическое воспитание:

- Способный воспринимать и чувствовать прекрасное в быту, природе, искусстве, творчестве людей.
- Проявляющий интерес и уважение к отечественной и мировой художественной культуре.
- Проявляющий стремление к самовыражению в разных видах художественной деятельности, искусстве.

#### Физическое воспитание, формирование культуры здоровья и эмоционального благополучия:

- Бережно относящийся к физическому здоровью, соблюдающий основные правила здорового и безопасного для себя и других людей образа жизни, в том числе в информационной среде.
- Владеющий основными навыками личной и общественной гигиены, безопасного поведения в быту, природе, обществе.
- Ориентированный на физическое развитие с учётом возможностей здоровья, занятия физкультурой и спортом.
- Сознательный и принимающий свою половую принадлежность, соответствующие ей психофизические и поведенческие особенности с учётом возраста.

#### Трудовое воспитание:

- Сознательный ценность труда в жизни человека, семьи, общества.
- Проявляющий уважение к труду, людям труда, бережное отношение к результатам труда, ответственное потребление.
- Проявляющий интерес к разным профессиям.
- Участвующий в различных видах доступного по возрасту труда, трудовой деятельности.

#### Экологическое воспитание:

- Понимающий ценность природы, зависимость жизни людей от природы, влияние людей на природу, окружающую среду.
- Проявляющий любовь и бережное отношение к природе, неприятие действий, приносящих вред природе, особенно живым существам.
- Выражающий готовность в своей деятельности придерживаться экологических норм.

#### Ценности научного познания:

- Выражающий познавательные интересы, активность, любознательность и самостоятельность в познании, интерес и уважение к научным знаниям, науке.
- Обладающий первоначальными представлениями о природных и социальных объектах, многообразии объектов и явлений природы, связи живой и неживой природы, о науке, научном знании.
- Имеющий первоначальные навыки наблюдений, систематизации и осмысления опыта в естественнонаучной и гуманитарной областях знания.

## 2.4.3. Содержательный раздел

### 2.4.3.1. Уклад НЧОУ «Международная школа «АЛЬНАИР»

Уклад НЧОУ «Международная школа «АЛЬНАИР» удерживает ценности, принципы, нравственную культуру взаимоотношений, традиции воспитания, в основе которых лежат российские базовые ценности, определяет условия и средства воспитания, отражающие самобытный облик общеобразовательной организации и её репутацию в окружающем образовательном пространстве, социуме.

Школа имеет сформировавшиеся принципы и традиции воспитательной работы. Контингент школы составляют преимущественно дети из близлежащих жилых районов. Ученики знакомы с особенностями работы школы по рассказам своих родителей и старших братьев и сестер, друзей, которые обучались или обучаются в нашей школе. Все это помогает детям быстрее адаптироваться к школьным условиям.

Процесс воспитания в Школе основывается на следующих принципах взаимодействия педагогов и школьников:

- неукоснительное соблюдение законности и прав семьи и ребенка, соблюдения конфиденциальности информации о ребенке и семье, приоритета безопасности ребенка при нахождении в образовательной организации;
- ориентир на создание в образовательной организации психологически комфортной среды для каждого ребенка и взрослого, без которой невозможно конструктивное взаимодействие школьников и педагогов;
- реализация процесса воспитания главным образом через создание в школе детско-взрослых общностей, которые бы объединяли детей и педагогов яркими и содержательными событиями, общими позитивными эмоциями и доверительными отношениями друг к другу;
- организация основных совместных дел школьников и педагогов как предмета совместной заботы и взрослых, и детей;
- системность, целесообразность и творческий подход к воспитанию как условия его эффективности.

Школа сформировала следующие традиции воспитательной работы:

- 1) стержнем годового цикла воспитательной работы школы являются ключевые общешкольные дела, через которые осуществляется интеграция воспитательных усилий педагогов;
- 2) важной чертой каждого ключевого дела и большинства используемых для воспитания других совместных дел педагогов и школьников является коллективная разработка, коллективное планирование, коллективное проведение и коллективный анализ их результатов;
- 3) в школе создаются такие условия, при которых по мере взросления ребенка увеличивается и его роль в совместных делах (от пассивного наблюдателя до организатора);
- 4) в проведении общешкольных дел поощряется конструктивное межклассное и межвозрастное взаимодействие школьников, а также их социальная активность;
- 5) педагоги школы ориентированы на формирование коллективов в рамках школьных классов, кружков, студий, секций и иных детских объединений, на установление в них доброжелательных и товарищеских взаимоотношений;
- 6) ключевой фигурой воспитания в начальной школе является учитель начальных классов, классный руководитель и куратор, реализующие по отношению к детям в том числе защитную, лично развивающую, организационную, посредническую (в разрешении конфликтов) функции.

Процесс воспитания в Школе основывается на следующих принципах взаимодействия педагогов и школьников:

- принцип уважения к личности ребенка, веры в способности и возможности любого ребенка к совершенствованию;
- принцип доверия обучающимся при принятии решений, реализации дел, отнесенных к их зоне ответственности;
- принцип гуманизации межличностных отношений, недопустимости любых форм и видов травли, насилия, проявления жестокости;
- принцип взаимоуважения и сотрудничества взрослых и детей;
- принцип соблюдения прав и защиты интересов учащихся;
- принцип учета интересов, запросов и мнения учащихся, родителей при принятии управленческих решений.

Основными традициями воспитания в Школе являются:

- выстраивание системы воспитательных мероприятий на основе общешкольных дел, равноправными участниками которых на всех этапах реализации являются сами обучающиеся;
- создание ситуаций для проявления активной гражданской позиции учащихся через развитие ученического самоуправления, волонтерского движения;
- реализация процессов воспитания и социализации учащихся с использованием ресурсов социально-педагогического партнёрства.

Наиболее значимые традиционные дела, события, мероприятия, составляющие основу воспитательной системы Школы:

1. Ежегодная благотворительная ярмарка
2. Традиционные концерты, посвященные Дню Победы, Дню Науки, Дню Космонавтики, «Для тех, кого мы любим, кем гордимся»
3. Рождественский семейный квиз, семейный шахматный турнир
4. Веселые старты для всей семьи

Опыт школы показал, что ненавязчивость, возможность свободного выбора, отсутствие авторитарности и обязательности, красочность, современный дизайн делают интерактивные локации привлекательными и востребованными среди учащихся, позволяют охватить большое количество учащихся.

- Программа обучения классных руководителей эффективным технологиям, методам и приёмам работы с учащимися, родителями (законными представителями).
- Проблемные зоны, дефициты по достижению эффективных результатов в воспитательной деятельности:
- Несогласованность действий различных субъектов образовательного процесса при осуществлении работы с неуспевающими учащимися и как следствие – работа в режиме «скорой помощи», невозможность планирования качественной профилактической и коррекционной работы.
- Проблемы применения современных методик и технологий воспитания в деятельности классных руководителей, преобладания мероприятийного, а не деятельностного подхода.

Для решения обозначенных проблем реализуются следующие мероприятия:

- Разрабатывается программа обучения классных руководителей эффективным технологиям, методам и приёмам работы с учащимися, родителями (законными представителями).
- Разрабатывается алгоритм действий администрации, педагогов-предметников, классных руководителей, специалистов СПС по профилактике неуспеваемости учащихся, работе с неуспевающими учащимися.

#### **2.4.3.2. Виды, формы и содержание воспитательной деятельности**

## Основные школьные дела

Основные школьные дела — это главные традиционные общешкольные дела, в которых принимает участие большая часть обучающихся и которые обязательно планируются, готовятся, проводятся и анализируются совместно педагогическими работниками и обучающимися.

Это не просто набор календарных праздников, отмечаемых в школе, а комплекс коллективных творческих дел, интересных и значимых для учеников, объединяющих их вместе с педагогическими работниками, а часто и с родителями в единый коллектив, в сообщество. Ключевые дела обеспечивают *включенность* в них большого числа обучающихся и взрослых, способствуют интенсификации их общения, ставят их в ответственную позицию к происходящему в образовательной организации. Введение ключевых дел в жизнь образовательной организации помогает преодолеть характер воспитания, сводящийся к набору мероприятий, организуемых педагогическими работниками для обучающихся.

Для этого в школе используются следующие формы работы:

### *На внешкольном уровне:*

- социальные проекты – ежегодные совместно разрабатываемые и реализуемые школьниками и педагогами комплексы дел (благотворительной, экологической, патриотической, трудовой направленности), ориентированные на преобразование окружающего школу социума: это ежегодная благотворительная ярмарка, экологические и социальные акции классов, сезонные экологические проекты школы;
- открытые дискуссионные площадки — регулярно организуемый комплекс открытых площадок (детских, педагогических, родительских, совместных), на которые приглашаются представители других образовательных организаций, деятели науки и культуры, представители власти, общественности и в рамках которых обсуждаются насущные поведенческие, нравственные, социальные проблемы, касающиеся жизни образовательной организации, города, страны - это экскурсии и практические конференции для учителей и работников школ, это родительские практикумы и беседы с топовыми педагогами, экспертами, лидерами в своей области и признанными специалистами, это интерактивные лекции, семинары и практикумы для детей от экспертов по безопасности, поведению в конфликтах, профилактике зависимостей, безопасному использованию сети интернет и т.д.;
- проводимые для жителей Москвы и области, учеников других школ и организуемые совместно с семьями обучающихся спортивные состязания, праздники, фестивали, представления, олимпиады, творческие площадки, которые открывают возможности для самореализации обучающихся и включают их в деятельную заботу об окружающих;
- участие во всероссийских акциях, посвященных значимым отечественным и международным событиям.

### *На школьном уровне:*

- разновозрастные сборы — еженедельные ассамблеи, где собирается вся школа для решения общих вопросов, награждений, освещения новостей и проявления заданных ценностных ориентиров через площадку для самопрезентации классов и педагогов;
- ежегодные выездные события, экскурсии, походы, включающие в себя комплекс коллективных дел, в процессе которых складывается особая детско-взрослая общность, характеризующаяся доверительными, поддерживающими взаимоотношениями, ответственным отношением к делу, атмосферой эмоционально-психологического комфорта, доброго юмора и общей радости;
- общешкольные праздники — ежегодно проводимые творческие (театрализованные, музыкальные, литературные и т. п.) дела, связанные со значимыми для

обучающихся и педагогических работников знаменательными датами и в которых участвуют все классы образовательной организации - День знаний, День Учителя, День рождения школы, Новый год, тематические фестивали и спартакиады, вечеринки в последний день каждого модуля.

- общешкольные игры - состязания между детскими объединениями, когда каждый ученик включен в общую деятельность (интеллектуальную, спортивную, творческую), направленную на благо школы и реализацию талантов и интересов ученика в разновозрастном коллективе детского объединения;
- торжественные ритуалы посвящения, связанные с переходом обучающихся на следующую ступень образования, символизирующие приобретение ими новых социальных статусов в образовательной организации и развивающие школьную идентичность обучающихся - Праздник 1 сентября, Праздник букваря, окончание начальной школы, окончание основной школы.
- церемонии награждения (по итогам года) обучающихся и педагогических работников за активное участие в жизни образовательной организации, защиту чести школы в конкурсах, соревнованиях, олимпиадах, значительный вклад в развитие образовательной организации. Это способствует поощрению социальной активности обучающихся, развитию позитивных межличностных отношений между педагогическими работниками и воспитанниками, формированию чувства доверия и уважения друг к другу.

#### ***На уровне классов:***

- выбор и делегирование представителей классов в общешкольные советы дел, ответственных за подготовку общешкольных ключевых дел;
- участие школьных классов в реализации общешкольных ключевых дел;
- проведение в рамках класса итогового анализа детьми общешкольных ключевых дел, участие представителей классов в итоговом анализе проведенных дел на уровне общешкольных советов дела.

#### ***На индивидуальном уровне:***

- вовлечение по возможности каждого обучающегося в ключевые дела школы через задачи класса, личное участие в клубах, фестивалях, олимпиадах по интересам и через участие в жизни детских объединений и возможность выбирать себе набор ролей: сценаристов, постановщиков, исполнителей, ведущих, декораторов, музыкальных редакторов, корреспондентов, ответственных за костюмы и оборудование, ответственных за приглашение и встречу гостей и т. п.);
- индивидуальная помощь обучающемуся (при необходимости) в освоении навыков подготовки, проведения и анализа ключевых дел;
- наблюдение за поведением обучающегося в ситуациях подготовки, проведения и анализа ключевых дел, за его отношениями со сверстниками, старшими и младшими обучающимися, с педагогическими работниками и другими взрослыми;
- при необходимости коррекция поведения обучающегося через частные беседы с ним, включение его в совместную работу с другими обучающимися, которые могли бы стать хорошим примером для обучающегося, через предложение взять в следующем ключевом деле на себя роль ответственного за тот или иной фрагмент общей работы.

#### **Классное руководство**

Классный руководитель класса действует на основе Положения о классном руководстве. Осуществляя классное руководство, педагоги организуют работу с классом; индивидуальную работу с учащимися вверенного ему класса; работу с педагогами, преподающими в данном классе; работу с родителями учащихся или их законными представителями. Основной целью деятельности классного руководителя является



создание условий для реализации личностного развития и самоопределения каждого обучающегося, его успешной социализации в обществе на основе духовно нравственных и социокультурных ценностей, и общепринятых правил и норм поведения в интересах ребёнка, семьи, общества.

#### ***Работа с классным коллективом:***

- инициирование и поддержка участия класса в общешкольных делах и событиях, оказание необходимой помощи детям в их подготовке, проведении и анализе;
- организация интересных и полезных для личностного развития ребенка совместных дел с учащимися вверенного ему класса (познавательной, трудовой, спортивно-оздоровительной, духовно-нравственной, творческой, профориентационной направленности), позволяющие с одной стороны, вовлечь в них детей с самыми разными потребностями и тем самым дать им возможность самореализоваться в них, а с другой, – установить и упрочить доверительные отношения с учащимися класса, стать для них значимым взрослым, задающим образцы поведения в обществе.
- проведение классных часов как часов плодотворного и доверительного общения педагога и школьников, основанных на принципах уважительного отношения к личности ребенка, поддержки активной позиции каждого ребенка в беседе, предоставления школьникам возможности обсуждения и принятия решений по обсуждаемой проблеме, создания благоприятной среды для общения.
- сплочение коллектива класса через: игры и тренинги на сплочение и командообразование; походы и экскурсии, организуемые классными руководителями и родителями; внутриклассные праздники.
- выработка совместно со школьниками Правил класса, помогающих детям освоить нормы и правила общения, которым они должны следовать в школе.

#### ***Индивидуальная работа с учащимися:***

- изучение особенностей личностного развития учащихся класса через наблюдение за поведением школьников в их повседневной жизни, в специально создаваемых педагогических ситуациях, в играх, погружающих ребенка в мир человеческих отношений, в организуемых педагогом беседах по тем или иным нравственным проблемам; результаты наблюдения сверяются с результатами бесед классного руководителя с родителями школьников, с преподающими в его классе учителями, а также со школьным психологом.
- поддержка ребенка в решении важных для него жизненных проблем (налаживания взаимоотношений с одноклассниками или учителями, выбора профессии, вуза и дальнейшего трудоустройства, успеваемости и т.п.).
- коррекция поведения ребенка через частные беседы с ним, его родителями или законными представителями, с другими учащимися класса; через включение в проводимые школьным психологом тренинги общения; через предложение взять на себя ответственность за то или иное поручение в классе.

#### ***Работа с учителями- предметниками, преподающими в классе:***

- регулярные консультации классного руководителя и наставника с учителями-предметниками и психологом класса, направленные на формирование единства мнений и требований педагогов по ключевым вопросам воспитания, на предупреждение и разрешение конфликтов между учителями и учащимися, участие в заседаниях команды класса;
- привлечение учителей к участию во внутриклассных делах, дающих педагогам возможность лучше узнавать и понимать своих учеников, увидев их в иной, отличной от учебной, обстановке;
- привлечение учителей к участию в родительских собраниях класса для объединения усилий в деле обучения и воспитания детей.

### ***Работа с родителями учащихся или их законными представителями:***

- регулярное информирование родителей о школьных успехах и проблемах их детей, о жизни класса в целом;
- помощь родителям школьников или их законным представителям в регулировании отношений между ними, администрацией школы и учителями-предметниками;
- организация родительских собраний, происходящих в режиме обсуждения наиболее острых проблем обучения и воспитания школьников;
- создание и организация работы родительских комитетов классов, участвующих в решении вопросов воспитания и обучения их детей;
- привлечение членов семей школьников к организации и проведению мероприятий класса;
- организация на базе класса семейных праздников, конкурсов, соревнований, направленных на сплочение семьи и школы.

### **Урочная деятельность**

Реализация школьными педагогами воспитательного потенциала урока предполагает следующее:

- установление доверительных отношений между учителем и его учениками, способствующих позитивному восприятию учащимися требований и просьб учителя, привлечению их внимания к обсуждаемой на уроке информации, активизации их познавательной деятельности;
- побуждение школьников соблюдать на уроке общепринятые нормы поведения, правила общения со старшими (учителями) и сверстниками (школьниками), принципы учебной дисциплины и самоорганизации;
- привлечение внимания школьников к ценностному аспекту изучаемых на уроках явлений, организация их работы с получаемой на уроке социально значимой информацией – инициирование ее обсуждения, высказывания учащимися своего мнения по ее поводу, выработки своего к ней отношения;
- использование воспитательных возможностей содержания учебного предмета через демонстрацию детям примеров ответственного, гражданского поведения, проявления человеколюбия и добросердечности, через подбор соответствующих текстов для чтения, задач для решения, проблемных ситуаций для обсуждения в классе;
- применение на уроке интерактивных форм работы учащихся: интеллектуальных игр, стимулирующих познавательную мотивацию школьников; дискуссий, которые дают учащимся возможность приобрести опыт ведения конструктивного диалога; групповой работы или работы в парах, которые учат школьников командной работе и взаимодействию с другими детьми;
- включение в урок игровых процедур, которые помогают поддержать мотивацию детей к получению знаний, налаживанию позитивных межличностных отношений в классе, помогают установлению доброжелательной атмосферы во время урока;
- организация шефства мотивированных и эрудированных учащихся над их неуспевающими одноклассниками, дающего школьникам социально значимый опыт сотрудничества и взаимной помощи;
- инициирование и поддержка исследовательской деятельности школьников в рамках реализации ими индивидуальных и групповых исследовательских проектов, что даст школьникам возможность приобрести навык самостоятельного решения теоретической проблемы, навык генерирования и оформления собственных идей, навык уважительного отношения к чужим идеям, оформленным в работах других исследователей,

навык публичного выступления перед аудиторией, аргументирования и отстаивания своей точки зрения.

### **Внеурочная деятельность**

Воспитание на занятиях школьных курсов внеурочной деятельности осуществляется преимущественно через:

- вовлечение школьников в интересную и полезную для них деятельность, которая предоставит им возможность самореализоваться в ней, приобрести социально значимые знания, развить в себе важные для своего личностного развития социально значимые отношения, получить опыт участия в социально значимых делах;
- формирование в кружках, секциях, детско-взрослых общностей, которые могли бы объединять детей и педагогов общими позитивными эмоциями и доверительными отношениями друг к другу;
- создание в детских объединениях традиций, задающих их членам определенные социально значимые формы поведения;
- поддержку в детских объединениях школьников с ярко выраженной лидерской позицией и установкой на сохранение и поддержание накопленных социально значимых традиций;
- поощрение педагогами детских инициатив и детского самоуправления.

Программы внеурочной деятельности реализуют классные руководители, учителя предметники школы, педагоги-организаторы. Содержание занятий, предусмотренных в рамках внеурочной деятельности, сформировано с учётом пожеланий учащихся и их родителей (законных представителей) и реализуются посредством различных форм организации, таких как экскурсии, круглые столы, конференции, диспуты, школьные научные общества, олимпиады, конкурсы, соревнования, поисковые и научные исследования, общественно полезные практики, социальное проектирование и т.д. При организации внеурочной деятельности учащихся предусмотрено использование возможностей системы дополнительного образования.

Занятия проводятся с классом или группой детей, сформированной на базе класса, по отдельно составленному расписанию. Продолжительность занятий 40 минут.

Реализация внеурочной деятельности осуществляется через оптимизационную модель и организуется по пяти направлениям развития личности:

Реализация воспитательного потенциала курсов внеурочной деятельности происходит в рамках следующих выбранных обучающимися ее видов:

**Познавательная деятельность.** Курсы внеурочной деятельности, направленные на передачу обучающимся социально значимых знаний, развивающие их любознательность, позволяющие привлечь их внимание к экономическим, политическим, экологическим, гуманитарным проблемам нашего общества, формирующие их гуманистическое мировоззрение и научную картину мира: «Разговорный английский язык», «Английская литература», «Жизнь и наука», «Практическая математика», «Олимпиадная математика», направленные на передачу школьникам социально значимых знаний, развивающие их любознательность, позволяющие привлечь их внимание к экономическим, политическим, экологическим, гуманитарным проблемам нашего общества, формирующие их гуманистическое мировоззрение и научную картину мира.

**Творчество.** Курсы внеурочной деятельности и дополнительное образование, создающие благоприятные условия для просоциальной самореализации обучающихся, направленные на раскрытие их творческих способностей, формирование чувства вкуса и умения ценить прекрасное, на воспитание ценностного отношения обучающихся к культуре и их общее духовно-нравственное развитие: «Проектная деятельность»

**Проблемно-ценностное общение.** Курсы внеурочной деятельности и дополнительное образование, направленные на развитие коммуникативных компетенций обучающихся, воспитание у них культуры общения, развитие умений слушать и слышать других, уважать чужое мнение и отстаивать свое собственное, терпимо относиться к

разнообразием взглядов людей: «Разговоры о важном», «Жизнь и общество», «Россия – мои горизонты».

### **Взаимодействие с родителями (законными представителями)**

Работа с родителями или законными представителями школьников осуществляется для более эффективного достижения цели воспитания, которое обеспечивается согласованием позиций семьи и школы в данном вопросе, и решением следующих основных задач:

- создание единой воспитывающей среды, в которой раскрывается личность ребенка;
- приобщение родителей к целенаправленному процессу воспитательной работы школы;
- включение родителей в разнообразные сферы жизнедеятельности школы;
- повышение психолого-педагогической культуры родителей.

Работа с родителями или законными представителями школьников осуществляется в рамках следующих видов и форм деятельности:

#### ***На групповом уровне:***

- общешкольная ассоциация родителей и педагогов, участвующая в вопросах воспитания и социализации обучающихся;
- интерактивные лекции и встречи с экспертами педагогики для родителей, где обсуждаются вопросы возрастных особенностей детей, формы и способы доверительного взаимодействия родителей с детьми, круглые столы с приглашением специалистов;
- Дни открытых дверей, во время которых родители могут посещать школьные учебные и внеурочные занятия для получения представления о ходе учебно-воспитательного процесса в школе, получить возможность индивидуального общения с учителем-предметником;
- общешкольные и классные родительские собрания;
- родительские группы в социальных мессенджерах, на которых обсуждаются интересующие родителей вопросы, а также осуществляются виртуальные консультации психологов и педагогов;
- информационное пространство на сайте школы и других школьных сми-ресурсах: информация для родителей по социальным вопросам, профориентации, психологического благополучия, профилактики вредных привычек и правонарушений;
- мониторинг удовлетворённости образовательным и воспитательным процессом.

#### ***На индивидуальном уровне:***

- работа специалистов школьной службы поддержки по запросу родителей для решения острых конфликтных ситуаций;
- взаимодействие родителей с психолого-педагогической службой школы по различным вопросам воспитания и по вопросам социального характера;
- помощь со стороны родителей в подготовке и проведении общешкольных и внутриклассных мероприятий воспитательной направленности;
- индивидуальное консультирование с целью координации воспитательных усилий педагогов и родителей.

### **Самоуправление**

Поддержка детского самоуправления в школе помогает педагогам воспитывать в детях инициативность, самостоятельность, ответственность, трудолюбие, чувство собственного достоинства, а школьникам – предоставляет широкие возможности для самовыражения и самореализации. Поскольку учащимся младших и подростковых классов

не всегда удается самостоятельно организовать свою деятельность, детское самоуправление иногда и на время может трансформироваться (посредством введения функции педагога-куратора) в детско-взрослое самоуправление.

Детское самоуправление в школе осуществляется следующим образом:

***На уровне школы:***

- через работу постоянно действующей ассоциации, иницирующей и организующей проведение лично значимых для школьников событий (соревнований, конкурсов, фестивалей, праздников, флешмобов и т.п.);
- через деятельность творческих групп, школьного сми, детских школьных объединений и коллективов, отвечающих за проведение тех или иных конкретных мероприятий, акций и т.п.

***На уровне классов:***

- через деятельность выборных по инициативе и предложениям учащихся класса лидеров, представляющих интересы класса в общешкольных делах и призванных координировать его работу с работой Ассоциации;
- через организацию на принципах со-управления жизни детских групп, отправляющихся в походы, экспедиции, на выездные соревнования и слёты, осуществляемую через систему распределяемых среди участников ответственных.

***На индивидуальном уровне:***

- через вовлечение учеников в планирование, организацию, проведение и анализ общешкольных и внутриклассных дел;
- через реализацию школьниками, взявшими на себя соответствующую роль, функций по контролю за одним из направлений деятельности.

**Профориентация**

Совместная деятельность педагогов и школьников по направлению «Профориентация» включает в себя профессиональное просвещение школьников; диагностику и консультирование по проблемам профориентации, организацию профессиональных проб школьников. Задача совместной деятельности педагога и ребенка – подготовить школьника к осознанному выбору своей будущей профессиональной деятельности. Создавая профориентационно значимые проблемные ситуации, формирующие готовность школьника к выбору, педагог актуализирует его профессиональное самоопределение, позитивный взгляд на труд в постиндустриальном мире, охватывающий не только профессиональную, но и внепрофессиональную составляющие такой деятельности:

- циклы профориентационных часов общения, направленных на подготовку школьника к осознанному планированию и реализации своего профессионального будущего;
- профориентационные игры:
- деловые игры, квесты, расширяющие знания школьников о типах профессий, о способах выбора профессий, о достоинствах и недостатках той или иной интересной школьникам профессиональной деятельности;
- экскурсии на предприятия города Москвы и Московской области, дающие школьникам начальные представления о существующих профессиях и условиях работы людей, представляющих эти профессии;
- посещение дней открытых дверей в средних специальных учебных заведениях и вузах;
- совместное с педагогами изучение интернет ресурсов, посвященных выбору профессий, прохождение профориентационного онлайн-тестирования;
- участие в работе всероссийских профориентационных проектов, созданных в

сети интернет;

- освоение школьниками основ профессии в рамках курсов внеурочной деятельности.

### **Профилактика безопасности**

Реализация воспитательного потенциала профилактической деятельности в целях формирования и поддержки безопасной и комфортной среды в НЧОУ «Международная школа «АЛЬНАИР» предусматривает:

- организацию деятельности педагогического коллектива по созданию в школе эффективной профилактической среды обеспечения безопасности жизнедеятельности как условия успешной воспитательной деятельности;
- проведение исследований, мониторинга рисков безопасности и ресурсов повышения безопасности, выделение и психолого-педагогическое сопровождение групп риска обучающихся по разным направлениям (агрессивное поведение, зависимости и др.);
- проведение коррекционно-воспитательной работы с обучающимся групп риска силами педагогического коллектива и с привлечением сторонних специалистов (психологов, конфликтологов, коррекционных педагогов, работников социальных служб, правоохранительных органов, опеки и т. д.);
- вовлечение обучающихся в воспитательную деятельность, проекты, программы профилактической направленности социальных и природных рисков в школе и в социокультурном окружении с педагогами, родителями, социальными партнёрами (антинаркотические, антиалкогольные, против курения, вовлечения в деструктивные детские и молодёжные объединения, культы, субкультуры, группы в социальных сетях; по безопасности в цифровой среде, на транспорте, на воде, безопасности дорожного движения, противопожарной безопасности, антитеррористической и антиэкстремистской безопасности, гражданской обороне и т. д.);
- организацию работы с обучающимися по развитию навыков саморефлексии, самоконтроля, устойчивости к негативным воздействиям, групповому давлению;
- профилактику правонарушений, посредством организации таких видов деятельности, как познания (путешествия), испытания себя (походы, спорт), значимого общения, творчества, деятельности (в том числе профессиональной, благотворительной, художественной и др.).

### **Внешкольные мероприятия**

Экскурсии, походы помогают школьнику расширить свой кругозор, получить новые знания об окружающей его социальной, культурной, природной среде, научиться уважительно и бережно относиться к ней, приобрести важный опыт социально одобряемого поведения в различных внешкольных ситуациях. На экскурсиях, в походах создаются благоприятные условия для воспитания у подростков самостоятельности и ответственности, формирования у них навыков самообслуживающего труда, преодоления их инфантильных и эгоистических наклонностей, обучения рациональному использованию своего времени, сил, имущества. Эти воспитательные возможности реализуются в рамках следующих видов и форм деятельности:

- регулярные сезонные экскурсии на природу, организуемые в начальных классах их классными руководителями («Природа зимой», «Осенний парк», «Приметы весны, осени» и т.п.).
- экскурсии и поездки классов в Москву и по Московской области;
- систематические посещения историко-краеведческого музеев Москвы и Подмосковья;
- профориентационные выезды в г. Тобольск на нефтехимический комплекс

«СИБУР»;

- профориентационные выезды в ведущие вузы Москвы и Санкт-Петербурга.

### **Организация предметно-пространственной среды**

Окружающая ребенка предметно-эстетическая среда школы, при условии ее грамотной организации, обогащает внутренний мир ученика, способствует формированию у него чувства вкуса и стиля, создает атмосферу психологического комфорта, поднимает настроение, предупреждает стрессовые ситуации, способствует позитивному восприятию ребенком школы. Воспитывающее влияние на ребенка осуществляется через такие формы работы с предметно-эстетической средой школы как:

- оформление интерьера школьных помещений (вестибюля, коридоров, рекреаций, актового зала, окна и т.п.) и их периодическая переориентация, которая может служить хорошим средством разрушения негативных установок школьников на учебные и внеучебные занятия;
- размещение на стендах школы регулярно сменяемых экспозиций: творческих работ школьников, позволяющих им реализовать свой творческий потенциал, а также знакомящих их с работами друг друга; фотоотчетов об интересных событиях, происходящих в школе;
- озеленение пришкольной территории, разбивка клумб, тенистых аллей, оборудование во дворе школы спортивных и игровых площадок, доступных и приспособленных для школьников разных возрастных категорий, оздоровительно-рекреационных зон, позволяющих разделить свободное пространство школы на зоны активного и тихого отдыха;
- благоустройство классных кабинетов, осуществляемое классными руководителями вместе со школьниками своих классов, позволяющее учащимся проявить свои фантазию и творческие способности, создающее повод для длительного общения классного руководителя со своими детьми;
- событийное оформление пространства при проведении конкретных школьных событий (праздников, церемоний, торжественных линеек, творческих вечеров, выставок, собраний и т.п.);
- совместная с детьми разработка, создание и популяризация особой школьной символики (флаг, эмблема, галстук детского движения, элементы школьной формы и т.п.), используемой как в школьной повседневности, так и в торжественные моменты жизни образовательной организации – во время праздников, торжественных церемоний, ключевых общешкольных дел и иных происходящих в жизни школы знаковых событий;
- акцентирование внимания школьников посредством элементов предметно-эстетической среды (стенды, плакаты) на важных для воспитания ценностях школы, ее традициях, правилах.

### **2.2.11. Социальное партнерство**

Реализация воспитательного потенциала социального партнёрства в НЧОУ «Международная школа «АЛЬНАИР» предполагает:

- участие представителей организаций-партнёров, в том числе в соответствии с договорами о сотрудничестве, в проведении отдельных мероприятий в рамках рабочей программы воспитания и календарного плана воспитательной работы (дни открытых дверей, государственные, региональные, школьные праздники, торжественные мероприятия и т. п.);
- участие представителей организаций-партнёров в проведении отдельных уроков, внеурочных занятий, внешкольных мероприятий соответствующей тематической направленности;
- проведение на базе организаций-партнёров отдельных уроков, занятий, внешкольных мероприятий, акций воспитательной направленности;

- проведение открытых дискуссионных площадок (детских, педагогических, родительских) с представителями организаций-партнёров для обсуждений актуальных проблем, касающихся жизни школы, муниципального образования, региона, страны;

- реализация социальных проектов, совместно разрабатываемых обучающимися, педагогами с организациями-партнёрами благотворительной, экологической, патриотической, трудовой и т. д. направленности, ориентированных на воспитание обучающихся, преобразование окружающего социума, позитивное воздействие на социальное окружение.

Социальными партнерами школы являются:

1. Некоммерческий фонд «Без рек как без рук»
2. НИУ ВШЭ
3. ПАО «СИБУР Холдинг»

## **2.4.4. Организационный раздел**

### **2.4.4.1. Кадровое обеспечение**

Наличие большей части педагогов - специалистов с большим опытом педагогической деятельности способствует организации работы в системе подготовки и повышения квалификации, а также в выборе новых подходов к преподаванию и воспитанию. Это обеспечивает выбор наиболее приемлемых методик и технологий воспитания.

С одной стороны, такое положение гарантирует высокий качественный воспитательный потенциал коллектива. С другой стороны, в последние годы наблюдается омоложение педагогических кадров.

Деятельность школы по развитию кадрового потенциала: в условиях модернизации образовательного процесса решающую роль в достижении главного результата – качественного образования и воспитания школьников играет профессионализм педагогических и управленческих кадров.

В соответствии с этим важнейшими направлениями кадровой политики в области образования являются:

- совершенствование системы подготовки, переподготовки и повышения уровня квалификации и профессионализма педагогических и руководящих работников;
- работа по удовлетворению потребностей образовательного учреждения в высококвалифицированных и творческих кадрах;
- повышение престижа педагогической профессии.

В данном направлении в образовательном учреждении проводятся следующие мероприятия:

- создание комфортных условий для привлечения молодых специалистов;
- обеспечение возможности прохождения педагогами переквалификации;
- создание условий самоподготовки педагогов для успешности в прохождении аттестации на более высокую квалификационную категорию;
- разработка индивидуальных маршрутов сопровождения педагогов;
- оснащение материально-технической базы;
- использование рациональных педагогических нагрузок;
- помощь педагогу в выборе темы самообразования;
- сопровождение педагогов по теме самообразования.

При планировании работы с кадрами мы учитываем:

- нормативные документы Министерства образования Российской Федерации, определяющие главные направления воспитательной работы;
- проблемы воспитания, стоящие в центре внимания;



- основные направления воспитательной работы, сложившиеся в школе, в том числе проблемы, над которыми работает школа;
- реальное состояние воспитательной работы в школе и уровень развития личности воспитанников;
- возрастные особенности воспитанников и специфические проблемы воспитания школьников, возникающие на каждом этапе формирования личности;
- уровень педагогического мастерства, квалификацию и опыт воспитателей и классных руководителей, их готовность к решению предстоящих воспитательных задач (на основе диагностики), определившиеся интересы в области теории и методики воспитания, а также реальные возможности для внедрения в практику рекомендаций педагогической теории и передового опыта.

В работе классных руководителей проходит изучение:

- нормативных документов;
- научных разработок по вопросам повышения квалификации педагогических кадров;
- изучение организации и содержания учебно-воспитательного процесса;
- глубокий и всесторонний анализ состояния и результатов воспитательной работы в школе;
- знание важнейших тенденций развития учебно-воспитательного процесса и качества подготовки учащихся.

Реализацию рабочей программы воспитания обеспечивают следующие педагогические работники школы:

<b>Должность</b>	<b>Функционал</b>
Директор	Осуществляет контроль развития системы организации воспитания обучающихся.
Заместитель директора	Осуществляет контроль реализации воспитательного потенциала урочной и внеурочной деятельности, организует работу с неуспевающими и слабоуспевающими учащимися и их родителями (законными представителями), учителями-предметниками. Организует методическое сопровождение и контроль учителей-предметников по организации индивидуальной работы с неуспевающими и слабоуспевающими обучающимися, одаренными учащимися, учащимися с ОВЗ, из семей «группы риска», курирует деятельность педагогов-организаторов, педагогов-психологов, социальных педагогов, классных руководителей
Педагог-организатор	Организует проведение школьных мероприятий, обеспечивает участие обучающихся в муниципальных, региональных и федеральных мероприятиях. Разрабатывает сценарии, положения. Организует воспитательную работу с обучающимися и родителями на уровне классного коллектива вместе с классным руководителем
Педагог-психолог	Организует психологическое сопровождение воспитательного процесса: проводит коррекционные занятия с учащимися, состоящими на различных видах учёта; консультации родителей (законных представителей) по корректировке детско-родительских отношений, обучающихся по вопросам личностного развития. Проводит занятия с обучающимися, направленные на профилактику конфликтов, буллинга, профориентацию др.

Классный руководитель	Организует воспитательную работу с обучающимися и родителями на уровне классного коллектива.
Учитель-логопед	Проводит индивидуальные и групповые коррекционно-развивающие занятия с обучающимися, консультации родителей (законных представителей) в рамках своей компетентности
Педагог дополнительного образования	Разрабатывает и обеспечивает реализацию дополнительных общеобразовательных общеразвивающих программ
Учитель-предметник	Реализует воспитательный потенциал урока.

Управление воспитательной работой обеспечивается кадровым составом, включающим заместителя директора, специалистов службы поддержки (педагог-психологи, логопеды, дефектологи), классных руководителей, иных педагогических работников.

Функционал работников регламентируется профессиональными стандартами, должностными инструкциями и иными локальными нормативными актами образовательной организации по направлениям деятельности.

#### **2.4.4.2. Нормативно-методическое обеспечение**

Нормативно-методическое обеспечение реализации Программы воспитания НЧОУ «Международная школа «АЛЬНАИР» осуществляется на основании следующих локальных актов:

- Образовательные программы начального общего образования;
- Рабочие программы педагогов;
- Должностные инструкции специалистов, отвечающих за организацию воспитательной деятельности;
- Документы, регламентирующие воспитательную деятельность (штатное расписание, обеспечивающее кадровый состав, реализующий воспитательную деятельность в образовательном учреждении).

Воспитательная деятельность в НЧОУ «Международная школа «АЛЬНАИР» регламентируется следующими локальными актами:

- Положение о классном руководстве;
- Положение о психологической службе;
- Положение об использовании государственных символов;
- Правила внутреннего распорядка учащихся;
- Календарный план воспитательной работы;
- Планы воспитательной работы классных руководителей;
- План работы психологической службы.

#### **2.4.4.3. Требования к условиям работы с обучающимися с особыми образовательными потребностями**

В НЧОУ «Международная школа «АЛЬНАИР» созданы все необходимые условия воспитания для категорий обучающихся, имеющих особые образовательные потребности: дети с инвалидностью, с ОВЗ, детей-билингвов, одарённых детей.

Особыми задачами воспитания обучающихся с особыми образовательными потребностями являются:

- налаживание эмоционально-положительного взаимодействия детей с окружающими для их успешной социальной адаптации и интеграции в школе;
- формирование доброжелательного отношения к детям и их семьям со стороны всех участников образовательных отношений;
- построение воспитательной деятельности с учётом индивидуальных особенностей и возможностей каждого обучающегося;

- обеспечение психолого-педагогической поддержки семей обучающихся, содействие повышению уровня их педагогической, психологической, медико-социальной компетентности.

При организации воспитания детей с особыми образовательными потребностями педагоги НЧОУ «Международная школа «АЛЬНАИР» ориентируются на:

- на формирование личности ребенка с особыми образовательными потребностями с использованием адекватных возрасту и физическому и (или) психическому состоянию методов воспитания;

- на создание оптимальных условий совместного воспитания и обучения детей с особыми образовательными потребностями и их сверстников с использованием адекватных вспомогательных средств, и педагогических приемов, организацией совместных форм работы воспитателей, педагогов-психологов, учителей-логопедов;

- на личностно-ориентированный подход в организации всех видов детской деятельности. Требования к организации среды для детей с ОВЗ отражается в примерных адаптированных основных образовательных программах для детей каждой нозологической группы.

В воспитательной работе с категориями обучающихся, имеющих особые образовательные потребности созданы особые условия:

Категория	Условия
Обучающиеся с ОВЗ	Сопровождение и поддержка педагогом-психологом, индивидуальным тьютором, консультации педагога-психолога, учителя-логопеда
Обучающиеся со сложностями в поведении	Социально-психологическое сопровождение. Организация педагогической поддержки. Консультации родителей (законных представителей) педагога-психолога, социального педагога. Коррекционно-развивающие групповые и индивидуальные занятия. Помощь в решении семейных проблем
Одаренные дети	Консультации педагога-психолога. Психолого-педагогическое сопровождение

#### 2.4.4.4. Система поощрения социальной успешности и проявлений активной жизненной позиции обучающихся

Система поощрения проявлений активной жизненной позиции и социальной успешности обучающихся НЧОУ «Международная школа «АЛЬНАИР» способствует формированию у обучающихся ориентации на активную жизненную позицию, инициативность, максимально вовлекает их в совместную деятельность в воспитательных целях. Система проявлений активной жизненной позиции и поощрения социальной успешности обучающихся строится на принципах:

- публичности, открытости поощрений (информирование всех обучающихся о награждении, проведение награждений в присутствии значительного числа обучающихся);

- соответствия артефактов и процедур награждения укладу жизни школы, качеству воспитывающей среды, специфической символике, выработанной и существующей в укладе школы;

- прозрачности правил поощрения (наличие положения о награждениях, неукоснительное следование порядку, зафиксированному в этом документе, соблюдение справедливости при выдвижении кандидатур);

- регулировании частоты награждений (недопущение избыточности в

поощрениях, чрезмерно большие группы поощряемых и т. п.);

- сочетании индивидуального и коллективного поощрения (использование индивидуальных и коллективных наград дает возможность стимулировать как индивидуальную, так и коллективную активность обучающихся, преодолевать межличностные противоречия между обучающимися, получившими и не получившими награду);

- дифференцированности поощрений (наличие уровней и типов наград позволяет продлить стимулирующее действие системы поощрения).

Формы поощрения проявлений активной жизненной позиции обучающихся и социальной успешности: индивидуальные и групповые.

Ведение портфолио — деятельность обучающихся при её организации и регулярном поощрении классными руководителями, поддержке родителями (законными представителями) по собиранию (накоплению) артефактов, фиксирующих и символизирующих достижения обучающегося.

Портфолио может включать артефакты признания личностных достижений, достижений в группе, участия в деятельности (грамоты, поощрительные письма, фотографии призов, фото изделий, работ и др., участвовавших в конкурсах и т. д.)

#### 2.4.4.5. Анализ воспитательного процесса

Самоанализ организуемой в НЧОУ «Международная школа «АЛЬНАИР» воспитательной работы осуществляется по выбранным самой школой направлениям и проводится с целью выявления основных проблем школьного воспитания и последующего их решения. Самоанализ осуществляется ежегодно силами самой школы. Основными принципами, на основе которых осуществляется самоанализ воспитательной работы в школе, являются:

- принцип гуманистической направленности осуществляемого анализа, ориентирующий экспертов на уважительное отношение, как к воспитанникам, так и к педагогам, реализующим воспитательный процесс;

- принцип приоритета анализа сущностных сторон воспитания, ориентирующий экспертов на изучение не количественных его показателей, а качественных – таких как содержание и разнообразие деятельности, характер общения и отношений между школьниками и педагогами;

- принцип развивающего характера осуществляемого анализа, ориентирующий экспертов на использование его результатов для совершенствования воспитательной деятельности педагогов: грамотной постановки ими цели и задач воспитания, умелого планирования своей воспитательной работы, адекватного подбора видов, форм и содержания их совместной с детьми деятельности;

- принцип разделенной ответственности за результаты личностного развития школьников, ориентирующий экспертов на понимание того, что личностное развитие школьников – это результат как социального воспитания (в котором школа участвует наряду с другими социальными институтами), так и стихийной социализации и саморазвития детей.

**Основными направлениями анализа организуемого в школе воспитательного процесса:**

Основные направления анализа организуемого в школе воспитательного процесса			
Направления самоанализа	Критерии	Способы	Кто осуществляет
I. Результаты воспитания,	Динамика личностного	Педагогическое наблюдение	Заместитель директора, классные

социализации и саморазвития обучающихся	развития каждого обучающегося	Диагностика «Уровень воспитанности»	руководители
<p>Внимание на следующих вопросах: какие прежде существовавшие проблемы личностного развития школьников удалось решить за минувший учебный год; какие проблемы решить не удалось и почему; какие новые проблемы появились, над чем далее предстоит работать педагогическому коллективу. Положительная динамика уровня воспитанности и образовательных результатов учащихся анализируется также на основании независимых оценочных процедур (высокий уровень мотивации учащихся к участию многопрофильных олимпиадах, творческих конкурсах, спортивных соревнованиях, волонтерской деятельности, низкий процент заболеваемости и пропусков занятий. Отсутствие случаев негативных проявлений, преступлений среди несовершеннолетних, низкий процент травматизма).</p>			
II. Состояние организуемой в школе совместной деятельности обучающихся и взрослых	Наличие в школе интересной, событийно насыщенной и личностно развивающей совместной деятельности детей и взрослых	Беседы со школьниками и их родителями, педагогами, лидерами ученического самоуправления, при необходимости – их анкетирование	Классные руководители, активы старшеклассников и родителей, хорошо знакомых с деятельностью школы
<p>Внимание на следующих вопросах: качество проводимых общешкольных ключевых дел; совместной деятельности классных руководителей и их классов; организуемой в школе внеурочной деятельности и дополнительного образования; проводимых классных часов и профилактической работы; реализации личностно развивающего потенциала школьных уроков; действующего в школе ученического самоуправления; функционирующих на базе школы детских общественных объединений; проводимых в школе экскурсий, экспедиций, походов; профориентационной работы школы; работы школьных медиа; организации предметно-эстетической среды школы; взаимодействия школы и семей школьников; наличие планово-отчетной документации.</p>			
<p>Полученные результаты обсуждаются на заседании методического объединения классных руководителей и/или педагогическом совете школы.</p>			
<p>Итогом самоанализа воспитательной работы является перечень выявленных проблем, над которыми предстоит работать педагогическому коллективу, и проект направленных на это управленческих решений</p>			

### **Результаты воспитания, социализации и саморазвития школьников.**

Критерием, на основе которого осуществляется данный анализ, является динамика личностного развития школьников каждого класса.

Осуществляется анализ классными руководителями совместно с заместителем директора с последующим обсуждением его результатов на заседании методического объединения классных руководителей или педагогическом совете школы.

Способом получения информации о результатах воспитания, социализации и саморазвития школьников является педагогическое наблюдение, диагностика «Уровень воспитанности».

Внимание педагогов сосредотачивается на следующих вопросах: какие прежде существовавшие проблемы личностного развития школьников удалось решить за минувший учебный год; какие проблемы решить не удалось и почему; какие новые проблемы появились, над чем далее предстоит работать педагогическому коллективу.

По следующим показателям можно отследить динамику личностного развития обучающихся:

- уровень воспитанности школьников
- ценностные ориентации школьников
- уровень социализированности личности
- сформированность классного коллектива

Способы получения информации:

- наблюдение
- анкетирование
- социометрия
- различные авторские методики

### **Состояние организуемой в школе совместной деятельности детей и взрослых**

Критерием, на основе которого осуществляется данный анализ, является наличие в школе интересной, событийно насыщенной и личностно развивающей совместной деятельности детей и взрослых.

Осуществляется анализ заместителем директора, классными руководителями, Советом старшеклассников и родителями, хорошо знакомыми с деятельностью школы.

Способами получения информации о состоянии организуемой в школе совместной деятельности детей и взрослых могут быть беседы со школьниками и их родителями, педагогами, лидерами ученического самоуправления, при необходимости – их анкетирование. Полученные результаты обсуждаются на заседании методического объединения классных руководителей или педагогическом совете школы.

Внимание при этом сосредотачивается на вопросах, связанных с:

- качеством проводимых общешкольных ключевых дел;
- качеством совместной деятельности классных руководителей и их классов;
- качеством организуемой в школе внеурочной деятельности;
- качеством реализации личностно развивающего потенциала школьных уроков;
- качеством существующего в школе ученического самоуправления;
- качеством функционирующих на базе школы детских общественных объединений;
- качеством проводимых в школе экскурсий, походов;
- качеством профориентационной работы школы;
- качеством работы школьных медиа;
- качеством организации предметно-эстетической среды школы;
- качеством взаимодействия школы и семей школьников.

Итогом самоанализа организуемой в школе воспитательной работы является перечень выявленных проблем, над которыми предстоит работать педагогическому коллективу, и проект направленных на это управленческих решений.

### **2.2.3. Урочная деятельность**

Реализация школьными педагогами воспитательного потенциала урока предполагает следующее:

- установление доверительных отношений между учителем и его учениками, способствующих позитивному восприятию учащимися требований и просьб учителя, привлечению их внимания к обсуждаемой на уроке информации, активизации их познавательной деятельности;
- побуждение школьников соблюдать на уроке общепринятые нормы поведения, правила общения со старшими (учителями) и сверстниками (школьниками), принципы учебной дисциплины и самоорганизации;
- привлечение внимания школьников к ценностному аспекту изучаемых на уроках явлений, организация их работы с получаемой на уроке социально значимой информацией – инициирование ее обсуждения, высказывания учащимися своего мнения по ее поводу, выработки своего к ней отношения;

- использование воспитательных возможностей содержания учебного предмета через демонстрацию детям примеров ответственного, гражданского поведения, проявления человеколюбия и добросердечности, через подбор соответствующих текстов для чтения, задач для решения, проблемных ситуаций для обсуждения в классе;
- применение на уроке интерактивных форм работы учащихся: интеллектуальных игр, стимулирующих познавательную мотивацию школьников; дискуссий, которые дают учащимся возможность приобрести опыт ведения конструктивного диалога; групповой работы или работы в парах, которые учат школьников командной работе и взаимодействию с другими детьми;
- включение в урок игровых процедур, которые помогают поддержать мотивацию детей к получению знаний, налаживанию позитивных межличностных отношений в классе, помогают установлению доброжелательной атмосферы во время урока;
- организация шефства мотивированных и эрудированных учащихся над их неуспевающими одноклассниками, дающего школьникам социально значимый опыт сотрудничества и взаимной помощи;
- инициирование и поддержка исследовательской деятельности школьников в рамках реализации ими индивидуальных и групповых исследовательских проектов, что даст школьникам возможность приобрести навык самостоятельного решения теоретической проблемы, навык генерирования и оформления собственных идей, навык уважительного отношения к чужим идеям, оформленным в работах других исследователей, навык публичного выступления перед аудиторией, аргументирования и отстаивания своей точки зрения.

#### **2.2.4. Внеурочная деятельность**

Воспитание на занятиях школьных курсов внеурочной деятельности осуществляется преимущественно через:

вовлечение школьников в интересную и полезную для них деятельность, которая предоставит им возможность самореализоваться в ней, приобрести социально значимые знания, развить в себе важные для своего личностного развития социально значимые отношения, получить опыт участия в социально значимых делах;

формирование в кружках, секциях, детско-взрослых общностей, которые могли бы объединять детей и педагогов общими позитивными эмоциями и доверительными отношениями друг к другу;

создание в детских объединениях традиций, задающих их членам определенные социально значимые формы поведения;

поддержку в детских объединениях школьников с ярко выраженной лидерской позицией и установкой на сохранение и поддержание накопленных социально значимых традиций;

поощрение педагогами детских инициатив и детского самоуправления.

Программы внеурочной деятельности реализуют классные руководители, учителя предметники школы, педагоги-организаторы. Содержание занятий, предусмотренных в рамках внеурочной деятельности, сформировано с учётом пожеланий учащихся и их родителей (законных представителей) и реализуются посредством различных форм организации, таких как экскурсии, круглые столы, конференции, диспуты, школьные научные общества, олимпиады, конкурсы, соревнования, поисковые и научные исследования, общественно полезные практики, социальное проектирование и т.д. При организации внеурочной деятельности учащихся предусмотрено использование возможностей системы дополнительного образования.

Занятия проводятся с классом или группой детей, сформированной на базе класса, по отдельному составленному расписанию. Продолжительность занятий 40 минут.

Реализация внеурочной деятельности осуществляется через оптимизационную модель и организуется по пяти направлениям развития личности:

Реализация воспитательного потенциала курсов внеурочной деятельности происходит в рамках следующих выбранных обучающимися ее видов:

**Познавательная деятельность.** Курсы внеурочной деятельности, направленные на передачу обучающимся социально значимых знаний, развивающие их любознательность, позволяющие привлечь их внимание к экономическим, политическим, экологическим, гуманитарным проблемам нашего общества, формирующие их гуманистическое мировоззрение и научную картину мира: «Разговорный английский язык», «Английская литература», «Жизнь и наука», «Практическая математика», «Олимпиадная математика», направленные на передачу школьникам социально значимых знаний, развивающие их любознательность, позволяющие привлечь их внимание к экономическим, политическим, экологическим, гуманитарным проблемам нашего общества, формирующие их гуманистическое мировоззрение и научную картину мира.

**Творчество.** Курсы внеурочной деятельности и дополнительное образование, создающие благоприятные условия для просоциальной самореализации обучающихся, направленные на раскрытие их творческих способностей, формирование чувства вкуса и умения ценить прекрасное, на воспитание ценностного отношения обучающихся к культуре и их общее духовно-нравственное развитие: «Проектная деятельность»

**Проблемно-ценностное общение.** Курсы внеурочной деятельности и дополнительное образование, направленные на развитие коммуникативных компетенций обучающихся, воспитание у них культуры общения, развитие умений слушать и слышать других, уважать чужое мнение и отстаивать свое собственное, терпимо относиться к разнообразию взглядов людей: «Разговоры о важном», «Жизнь и общество», «Россия – мои горизонты».

## 2.2.5. Взаимодействие с родителями (законными представителями)

Работа с родителями или законными представителями школьников осуществляется для более эффективного достижения цели воспитания, которое обеспечивается согласованием позиций семьи и школы в данном вопросе, и решением следующих основных задач:

- создание единой воспитывающей среды, в которой раскрывается личность ребенка;
- приобщение родителей к целенаправленному процессу воспитательной работы школы;
- включение родителей в разнообразные сферы жизнедеятельности школы;
- повышение психолого-педагогической культуры родителей.

Работа с родителями или законными представителями школьников осуществляется в рамках следующих видов и форм деятельности:

### **На групповом уровне:**

- общешкольная ассоциация родителей и педагогов, участвующая в вопросах воспитания и социализации обучающихся;
- интерактивные лекции и встречи с экспертами педагогики для родителей, где обсуждаются вопросы возрастных особенностей детей, формы и способы доверительного взаимодействия родителей с детьми, круглые столы с приглашением специалистов;
- Дни открытых дверей, во время которых родители могут посещать школьные учебные и внеурочные занятия для получения представления о ходе учебно-воспитательного процесса в школе, получить возможность индивидуального общения с учителем-предметником;
- общешкольные и классные родительские собрания;



- родительские группы в социальных мессенджерах, на которых обсуждаются интересующие родителей вопросы, а также осуществляются виртуальные консультации психологов и педагогов;
- информационное пространство на сайте школы и других школьных сми-ресурсах: информация для родителей по социальным вопросам, профориентации, психологического благополучия, профилактики вредных привычек и правонарушений;
- мониторинг удовлетворённости образовательным и воспитательным процессом.

***На индивидуальном уровне:***

- работа специалистов школьной службы поддержки по запросу родителей для решения острых конфликтных ситуаций;
- взаимодействие родителей с психолого-педагогической службой школы по различным вопросам воспитания и по вопросам социального характера;
- помощь со стороны родителей в подготовке и проведении общешкольных и внутриклассных мероприятий воспитательной направленности;
- индивидуальное консультирование с целью координации воспитательных усилий педагогов и родителей.

**2.2.6. Самоуправление**

Поддержка детского самоуправления в школе помогает педагогам воспитывать в детях инициативность, самостоятельность, ответственность, трудолюбие, чувство собственного достоинства, а школьникам – предоставляет широкие возможности для самовыражения и самореализации. Поскольку учащимся младших и подростковых классов не всегда удается самостоятельно организовать свою деятельность, детское самоуправление иногда и на время может трансформироваться (посредством введения функции педагога-куратора) в детско-взрослое самоуправление.

Детское самоуправление в школе осуществляется следующим образом:

***На уровне школы:***

- через работу постоянно действующей ассоциации, иницирующей и организующей проведение лично значимых для школьников событий (соревнований, конкурсов, фестивалей, праздников, флешмобов и т.п.);
- через деятельность творческих групп, школьного сми, детских школьных объединений и коллективов, отвечающих за проведение тех или иных конкретных мероприятий, акций и т.п.

***На уровне классов:***

- через деятельность выборных по инициативе и предложениям учащихся класса лидеров, представляющих интересы класса в общешкольных делах и призванных координировать его работу с работой Ассоциации;
- через организацию на принципах со-управления жизни детских групп, отправляющихся в походы, экспедиции, на выездные соревнования и слёты, осуществляемую через систему распределяемых среди участников ответственных.

***На индивидуальном уровне:***

- через вовлечение учеников в планирование, организацию, проведение и анализ общешкольных и внутриклассных дел;
- через реализацию школьниками, взявшими на себя соответствующую роль, функций по контролю за одним из направлений деятельности.

### **2.2.7. Профориентация**

Совместная деятельность педагогов и школьников по направлению «Профориентация» включает в себя профессиональное просвещение школьников; диагностику и консультирование по проблемам профориентации, организацию профессиональных проб школьников. Задача совместной деятельности педагога и ребенка – подготовить школьника к осознанному выбору своей будущей профессиональной деятельности. Создавая профориентационно значимые проблемные ситуации, формирующие готовность школьника к выбору, педагог актуализирует его профессиональное самоопределение, позитивный взгляд на труд в постиндустриальном мире, охватывающий не только профессиональную, но и внепрофессиональную составляющие такой деятельности:

- циклы профориентационных часов общения, направленных на подготовку школьника к осознанному планированию и реализации своего профессионального будущего;
- профориентационные игры:
- деловые игры, квесты, расширяющие знания школьников о типах профессий, о способах выбора профессий, о достоинствах и недостатках той или иной интересной школьникам профессиональной деятельности;
- экскурсии на предприятия города Москвы и Московской области, дающие школьникам начальные представления о существующих профессиях и условиях работы людей, представляющих эти профессии;
- посещение дней открытых дверей в средних специальных учебных заведениях и вузах;
- совместное с педагогами изучение интернет ресурсов, посвященных выбору профессий, прохождение профориентационного онлайн-тестирования;
- участие в работе всероссийских профориентационных проектов, созданных в сети интернет;
- освоение школьниками основ профессии в рамках курсов внеурочной деятельности.

### **2.2.8. Профилактика безопасности**

Реализация воспитательного потенциала профилактической деятельности в целях формирования и поддержки безопасной и комфортной среды в НЧОУ «Международная школа «АЛЬНАИР» предусматривает:

- организацию деятельности педагогического коллектива по созданию в школе эффективной профилактической среды обеспечения безопасности жизнедеятельности как условия успешной воспитательной деятельности;
- проведение исследований, мониторинга рисков безопасности и ресурсов повышения безопасности, выделение и психолого-педагогическое сопровождение групп риска обучающихся по разным направлениям (агрессивное поведение, зависимости и др.);
- проведение коррекционно-воспитательной работы с обучающимся групп риска силами педагогического коллектива и с привлечением сторонних специалистов (психологов, конфликтологов, коррекционных педагогов, работников социальных служб, правоохранительных органов, опеки и т. д.);
- вовлечение обучающихся в воспитательную деятельность, проекты, программы профилактической направленности социальных и природных рисков в школе и в социокультурном окружении с педагогами, родителями, социальными партнёрами (антинаркотические, антиалкогольные, против курения, вовлечения в деструктивные детские и молодёжные объединения, культы, субкультуры, группы в социальных сетях; по безопасности в цифровой среде, на транспорте, на воде, безопасности дорожного движения,

противопожарной безопасности, антитеррористической и антиэкстремистской безопасности, гражданской обороне и т. д.);

- организацию работы с обучающимися по развитию навыков саморефлексии, самоконтроля, устойчивости к негативным воздействиям, групповому давлению;
- профилактику правонарушений, посредством организации таких видов деятельности, как познания (путешествия), испытания себя (походы, спорт), значимого общения, творчества, деятельности (в том числе профессиональной, благотворительной, художественной и др.).

### **2.2.9. Внешкольные мероприятия**

Экскурсии, походы помогают школьнику расширить свой кругозор, получить новые знания об окружающей его социальной, культурной, природной среде, научиться уважительно и бережно относиться к ней, приобрести важный опыт социально одобряемого поведения в различных внешкольных ситуациях. На экскурсиях, в походах создаются благоприятные условия для воспитания у подростков самостоятельности и ответственности, формирования у них навыков самообслуживающего труда, преодоления их инфантильных и эгоистических наклонностей, обучения рациональному использованию своего времени, сил, имущества. Эти воспитательные возможности реализуются в рамках следующих видов и форм деятельности:

- регулярные сезонные экскурсии на природу, организуемые в начальных классах их классными руководителями («Природа зимой», «Осенний парк», «Приметы весны, осени» и т.п.).
- экскурсии и поездки классов в Москву и по Московской области;
- систематические посещения историко-краеведческого музеев Москвы и Подмосковья;
- профориентационные выезды в г. Тобольск на нефтехимический комплекс «СИБУР»;
- профориентационные выезды в ведущие вузы Москвы и Санкт-Петербурга.

### **2.2.10. Организация предметно-пространственной среды**

Окружающая ребенка предметно-эстетическая среда школы, при условии ее грамотной организации, обогащает внутренний мир ученика, способствует формированию у него чувства вкуса и стиля, создает атмосферу психологического комфорта, поднимает настроение, предупреждает стрессовые ситуации, способствует позитивному восприятию ребенком школы. Воспитывающее влияние на ребенка осуществляется через такие формы работы с предметно-эстетической средой школы как:

- оформление интерьера школьных помещений (вестибюля, коридоров, рекреаций, актового зала, окна и т.п.) и их периодическая переориентация, которая может служить хорошим средством разрушения негативных установок школьников на учебные и внеучебные занятия;
- размещение на стендах школы регулярно сменяемых экспозиций: творческих работ школьников, позволяющих им реализовать свой творческий потенциал, а также знакомящих их с работами друг друга; фотоотчетов об интересных событиях, происходящих в школе;
- озеленение пришкольной территории, разбивка клумб, тенистых аллей, оборудование во дворе школы спортивных и игровых площадок, доступных и приспособленных для школьников разных возрастных категорий, оздоровительно-рекреационных зон, позволяющих разделить свободное пространство школы на зоны активного и тихого отдыха;

- благоустройство классных кабинетов, осуществляемое классными руководителями вместе со школьниками своих классов, позволяющее учащимся проявить свои фантазию и творческие способности, создающее повод для длительного общения классного руководителя со своими детьми;
- событийное оформление пространства при проведении конкретных школьных событий (праздников, церемоний, торжественных линеек, творческих вечеров, выставок, собраний и т.п.);
- совместная с детьми разработка, создание и популяризация особой школьной символики (флаг, эмблема, галстук детского движения, элементы школьной формы и т.п.), используемой как в школьной повседневности, так и в торжественные моменты жизни образовательной организации – во время праздников, торжественных церемоний, ключевых общешкольных дел и иных происходящих в жизни школы знаковых событий;
- акцентирование внимания школьников посредством элементов предметно-эстетической среды (стенды, плакаты) на важных для воспитания ценностях школы, ее традициях, правилах.

### **2.2.11. Социальное партнерство**

Реализация воспитательного потенциала социального партнёрства в НЧОУ «Международная школа «АЛЬНАИР» предполагает:

- участие представителей организаций-партнёров, в том числе в соответствии с договорами о сотрудничестве, в проведении отдельных мероприятий в рамках рабочей программы воспитания и календарного плана воспитательной работы (дни открытых дверей, государственные, региональные, школьные праздники, торжественные мероприятия и т. п.);
- участие представителей организаций-партнёров в проведении отдельных уроков, внеурочных занятий, внешкольных мероприятий соответствующей тематической направленности;
- проведение на базе организаций-партнёров отдельных уроков, занятий, внешкольных мероприятий, акций воспитательной направленности;
- проведение открытых дискуссионных площадок (детских, педагогических, родительских) с представителями организаций-партнёров для обсуждений актуальных проблем, касающихся жизни школы, муниципального образования, региона, страны;
- реализация социальных проектов, совместно разрабатываемых обучающимися, педагогами с организациями-партнёрами благотворительной, экологической, патриотической, трудовой и т. д. направленности, ориентированных на воспитание обучающихся, преобразование окружающего социума, позитивное воздействие на социальное окружение.

Социальными партнерами школы являются:

1. Некоммерческий фонд «Без рек как без рук»
2. НИУ ВШЭ
3. ПАО «СИБУР Холдинг»

## **3. ОРГАНИЗАЦИОННЫЙ РАЗДЕЛ ОСНОВНОЙ ОБРАЗОВАТЕЛЬНОЙ ПРОГРАММЫ НАЧАЛЬНОГО ОБЩЕГО ОБРАЗОВАНИЯ**

### 3.1. Учебный план начального общего образования

В соответствии с п. 32.1 федерального государственного образовательного стандарта начального общего образования (ФГОС НОО) учебный план (далее – учебный план) ОП НОО НЧОУ «Международная школа «АЛЬНАИР» фиксирует:

- общий объем нагрузки и максимальный объем аудиторной нагрузки обучающихся,
- состав и структуру обязательных предметных областей;
- перечень учебных предметов, учебных курсов, учебных модулей;
- учебную нагрузку в соответствии с требованиями к организации образовательной деятельности к учебной нагрузке при 5-дневной учебной неделе, предусмотренными Гигиеническими нормативами и Санитарно-эпидемиологическими требованиями.

Содержание образования при получении начального общего образования реализуется преимущественно за счет учебных предметов, курсов, обеспечивающих целостное восприятие мира, системно-деятельностный подход и индивидуализацию обучения.

Учебный план предусматривает четырехлетний нормативный срок освоения образовательных программ начального общего образования. Продолжительность учебного года при получении начального общего образования для 1-х классов составляет 33 недели, для 2–4-х классов – 34 недели. Соответственно, весь период обучения на уровне НОО составляет 135 учебных недель.

Образовательная недельная нагрузка равномерно распределена в течение учебной недели. При распределении часов учтен ступенчатый режим в 1-м классе: в сентябре–декабре уроки длятся по 35 минут, в январе–мае – по 40 минут.

Объем максимально допустимой нагрузки в течение дня:

- для 1-х классов – не более четырех- пяти уроков;
- 2–4-х классов – не более пяти уроков.

Количество часов, отведенных на освоение обучающимися учебных предметов, курсов, модулей из обязательной части и части, формируемой участниками образовательного процесса, в совокупности не превышает величину недельной образовательной нагрузки, установленную СанПиН 1.2.3685-21. В учебном плане начального общего образования НЧОУ «Международная школа «АЛЬНАИР» выделено:

- в 1-х классах – 21 час в неделю;
- 2–4-х классах – 23 часа в неделю.

Общее количество часов учебных занятий за четыре года составляет 3039 часов.

Продолжительность каникул в течение учебного года составляет не менее 30 календарных дней, летом — не менее 8 недель. Для обучающихся в 1 классе устанавливаются в течение года дополнительные недельные каникулы.

Образовательная деятельность при реализации ОП НОО учитывает требования СанПиН 1.2.3685-21:

Учебная нагрузка при 5-дневной учебной неделе, не более	1 класс		21 ч
Продолжительность учебного занятия для обучающихся, не более	1 класс (сентябрь - октябрь)		35 минут
	1 класс (ноябрь - июнь)		40 минут
	2 - 4 классы		40 минут
Продолжительность дневной суммарной образовательной нагрузки для	1 классы	при включении в расписание занятий 2-х уроков физической культуры в неделю	4-5 уроков

обучающихся, не более	2 - 4 классы	при включении в расписание занятий 2-х уроков физической культуры в неделю	4-5 уроков
Проведение сдвоенных уроков	1 - 4 классы		не проводятся за исключением уроков физической культуры по лыжной подготовке
Продолжительность выполнения домашних заданий, не более	1 класс		
	2 - 3 классы		1,5 ч
	4 классы		2,0 ч

Учебный план состоит из двух частей – обязательной части и части, формируемой участниками образовательных отношений.

#### **Обязательная часть учебного плана**

Обязательная часть учебного плана определяет состав учебных предметов, обязательных предметных областей и учебное время, отводимое на их изучение по классам (годам) обучения.

Урочная деятельность направлена на достижение обучающимися планируемых результатов освоения программы начального общего образования с учетом обязательных для изучения учебных предметов.

В обязательную часть учебного плана в соответствии с п. 32.1 ФГОС НОО входят следующие обязательные для изучения предметные области и учебные предметы (учебные модули):

Предметные области	Учебные предметы (учебные модули)
Русский язык и литературное чтение	Русский язык, Литературное чтение
Иностранный язык	Английский язык
Математика и информатика	Математика
Обществознание и естествознание (Окружающий мир)	Окружающий мир
Основы религиозных культур и светской этики	Основы религиозных культур и светской этики: учебный модуль: "Основы православной культуры"; учебный модуль: "Основы иудейской культуры"; учебный модуль: "Основы буддийской культуры"; учебный модуль: "Основы исламской культуры"; учебный модуль: "Основы религиозных культур народов России"; учебный модуль: "Основы светской этики"
Искусство	Изобразительное искусство, Музыка
Технология	Труд (технология)

Физическая культура	Физическая культура
---------------------	---------------------

Изучение информатики в 1–4-х классах осуществляется в рамках учебных предметов обязательной части учебного плана. Достижение предметных и метапредметных результатов, связанных с использованием информационных технологий, достигается за счет включения тематических разделов или модулей в программы следующих учебных предметов:

- «Математика» – раздел «Математическая информация» (предполагает развитие навыков поиска и применения информации, использование разнообразных источников информации, в том числе сети Интернет);
- «Окружающий мир» – модуль «Безопасность в сети Интернет» (обеспечивает достижение предметных и метапредметных результатов, связанных с использованием информационных технологий);
- «Изобразительное искусство» – модуль «Азбука цифровой графики» (предусматривает изучение фотографии, работу в программах Paint, Picture Manager и PowerPoint, виртуальные путешествия);
- «Труд» – модуль «Информационно-коммуникативные технологии» (обеспечивает достижение предметных и метапредметных результатов, связанных с использованием информационных технологий).

Изучение ряда предметов обязательных предметных областей учебного плана организуется по выбору участников образовательных отношений – заявлению родителей (законных представителей) несовершеннолетних обучающихся. Выбор участников образовательных отношений по изучению таких учебных предметов, учебных курсов, учебных модулей учебного плана НЧОУ «Международная школа «АЛЬНАИР» осуществляется посредством сбора заявлений с родителей (законных представителей) несовершеннолетних обучающихся в срок до 01 сентября нового учебного года в рамках изучения обязательной предметной области.

Учебный предмет «Основы религиозных культур и светской этики» изучается в объеме 1 часа в неделю в 4-м классе. На основании заявлений родителей (законных представителей) несовершеннолетних обучающихся в учебном плане представлен модуль «Основы светской этики».

#### **Часть учебного плана, формируемая участниками образовательных отношений**

В целях обеспечения индивидуальных потребностей обучающихся часть учебного плана, формируемая участниками образовательных отношений из перечня, предлагаемого НЧОУ «Международная школа «АЛЬНАИР», учебные курсы по выбору родителей (законных представителей) несовершеннолетних обучающихся, в том числе предусматривающие углубленное изучение учебных предметов, с целью удовлетворения различных интересов обучающихся, потребностей в физическом развитии и совершенствовании, а также учитывающие этнокультурные интересы.

Часы части учебного плана НЧОУ «Международная школа «АЛЬНАИР», формируемой участниками образовательных отношений, использованы на увеличение учебных часов, предусмотренных на изучение отдельных учебных предметов обязательной части, в том числе на углубленном уровне.

Часть учебного плана, формируемая участниками образовательных отношений, обеспечивает реализацию индивидуальных потребностей обучающихся.

### **УЧЕБНЫЙ ПЛАН НОО НЧОУ «Международная школа «АЛЬНАИР» в соответствии с требованиями ФГОС НОО 3.0 пятидневная учебная неделя 2024-2025 уч.г.**

Предметные области	Учебные предметы	Количество часов в неделю	Всего за 1-4 классы	Формы промежуточной аттестации
--------------------	------------------	---------------------------	---------------------	--------------------------------

		1-й класс	2-й класс	3-й класс	4-й класс		
<b>Обязательная часть</b>							
Русский язык и литературное чтение	Русский язык	5/165	5/170	5/170	5/170	675	Комплексная работа/контрольная работа
	Литературное чтение	4/132	4/136	4/136	4/162	540	Комплексная работа/Тестирование
Иностранный язык	Иностранный (английский) язык	–	2/68	2/68	2/68	204	Контрольная работа
Математика и информатика	Математика	4/132	4/136	4/136	4/136	540	Комплексная работа/контрольная работа
Обществознание и естествознание (Окружающий мир)	Окружающий мир	2/66	2/68	2/68	2/68	270	Тестирование
Основы религиозных культур и светской этики	Основы светской этики	–	–	–	1/34	34	Творческая работа
Искусство	Изобразительное искусство	1/34	1/34	1/34	1/34	135	Творческая работа
	Музыка	1/34	1/34	1/34	1/34	135	Творческая работа
Технология	Труд (технология)	1/34	1/34	1/34	1/34	135	Проект
Физическая культура	Физическая культура	2/68	2/68	2/68	2/68	270	Тестирование
Итого (количество часов обязательной части)		20/660	22/748	22/748	23/782	2938	
<b>Часть, формируемая участниками образовательных отношений</b>							
Учусь учиться		1/33	1/34	1/34	-	101	Собеседование / Контрольная работа
Итого (количество часов формируемой части)		1/33	1/34	1/34	-	101	
<b>Максимально допустимая недельная нагрузка (при 5-дневной неделе) в соответствии с действующими санитарными правилами и нормами</b>		<b>21</b>	<b>23</b>	<b>23</b>	<b>23</b>		
<b>Учебные недели</b>		<b>33</b>	<b>34</b>	<b>34</b>	<b>34</b>	<b>135</b>	



<b>Всего часов</b>	<b>21/693</b>	<b>23/782</b>	<b>23/782</b>	<b>23/782</b>	<b>3039</b>	
--------------------	---------------	---------------	---------------	---------------	-------------	--

### 3.2. Календарный учебный график

Организация образовательного процесса в НЧОУ «Международная школа «АЛЬНАИР» регламентируется учебными планами, годовым календарным графиком, рабочими программами учебных предметов, курсов, дисциплин (модулей), расписанием учебных занятий, расписанием звонков. Календарный учебный график является составной частью ОП НЧОУ «Международная школа «АЛЬНАИР».

Основными нормативными правовыми актами, регулирующими осуществление образовательной деятельности по основным общеобразовательным программам, являются:

– Федеральный закон от 29 декабря 2012 г. № 273-ФЗ «Об образовании в Российской Федерации»;

– Приказ Министерства просвещения Российской Федерации от 22.03.2021 г. №115 «Об утверждении Порядка организации и осуществления образовательной деятельности по основным общеобразовательным программам – образовательным программам начального общего, основного общего и среднего общего образования».

Годовой календарный учебный график на 2024-2025 учебный год составлен с учётом:

– Постановление Главного государственного санитарного врача Российской Федерации от 28.09.2020 № 28". Об утверждении санитарных правил СП 2.4. 3648-20 "Санитарно- эпидемиологические требования к организациям воспитания и обучения, отдыха и оздоровления детей и молодежи";

- Постановление Главного государственного санитарного врача РФ от 28.01.2021 N 2 "Об утверждении санитарных правил и норм СанПиН 1.2.3685-21 "Гигиенические нормативы и требования к обеспечению безопасности и (или) безвредности для человека факторов средыобитания";

#### 1.1. Продолжительность учебного года:

Начало учебного года - 02.09.2024 г. Окончание учебного года:

- для 1-4 классов – 20.06.2025 г.

Продолжительность учебного года: 33 недели для 1 классов, 34 недели для 2-4 классов.

#### 1.2. Регламентирование образовательного процесса на 2024-2025 учебный год:

В соответствии с решением Педагогического совета № 1 от 29.08.2043 г. установлен модульный режим обучения, утвержден календарный график НЧОУ «Международная школа «АЛЬНАИР» на 2024-2025 учебный год.

На уровне начального общего образования: 1 классы - учебный год делится на модули с безотметочным обучением; 2-4 классы - учебный год делится на модули, по итогам каждого модуля выставляются отметки.

#### Учебный год

Начало учебного года 1-4 классы	02.09.2024	
Продолжительность учебного года	1 классы	2-8 классы
	33 недели	34 недели
Продолжительность учебной недели	5 дней	
Окончание учебного года	20.06.2025	20.06.2025

#### Продолжительность учебных периодов

Для 1-х классов

Учебные периоды	Сроки начала и окончания модуля	Продолжительность учебного года, количество учебных недель (дней)
I модуль	02.09.2024-18.10.2024	7 недель (35 дней)
II модуль	11.11.2024-28.12.2024	7 недель и 1 день (36 дней)
III модуль	09.01.2025-21.02.2025	6 недель и 2 дня (32 дня)
IV модуль	11.03.2025-25.04.2025	6 недель и 4 дня (34 дня)
V модуль	12.05.2025-20.06.2025	5 недель и 3 дня (28 дней)
<b>Итого в учебном году</b>		<b>33 недели (165 дней)</b>

#### Для 2 – 4-х классов

Учебные периоды	Сроки начала и окончания модуля	Продолжительность учебного года, количество учебных недель (дней)
I модуль	02.09.2024-25.10.2024	8 недель (40 дней)
II модуль	11.11.2024-28.12.2024	7 недель и 1 день (36 дней)
III модуль	09.01.2025-21.02.2025	6 недель и 2 дня (32 дня)
IV модуль	11.03.2025-25.04.2025	6 недель и 4 дня (34 дня)
V модуль	12.05.2025-20.06.2025	5 недель и 3 дня (28 дней)
<b>Итого в учебном году</b>		<b>34 недели (170 дней)</b>

#### Каникулы для учащихся в 2024-2025 учебном году

Классы	1 классы		2-4 классы	
	Даты	Продолжительность	Даты	Продолжительность
Сроки каникул	26.10.2024-10.11.2024	16 дней	26.10.2024-10.11.2024	16 дней
	29.12.2024-08.01.2025	11 дней	29.12.2024-08.01.2025	11 дней
	22.02.2025-10.03.2025	17 дней	22.02.2025-10.03.2025	17 дней
	26.04.2025-11.05.2025	16 дней	26.04.2025-11.05.2025	16 дней
	Дополнительные каникулы: 19.10.2024-25.10.2024	7 дней		
Количество каникулярных дней		67 дней		60 дней

#### Праздничные дни:

- 4 ноября – «День народного единства»;
- 1-7 января - Новогодние каникулы;
- 7 января – «Рождество»;
- 23 февраля – «День защитника Отечества»;
- 8 марта – «Международный женский день»;
- 1 мая – «Праздник Весны и Труда»;
- 9 мая – «День Победы»;
- 12 июня – «День России».

### 1.3. Регламентирование образовательного процесса на неделю.

Продолжительность учебной рабочей недели: 5-ти дневная рабочая неделя в 1-4 классах.

### 1.4. Регламентирование образовательного процесса на день

НЧОУ «Международная школа «АЛЬНАИР» осуществляет обучение в одну (первую) смену.

Продолжительность урока для 1 класса в 1 полугодии – 35 минут, во 2 полугодии – 40 минут.

При реализации образовательных программ используются дистанционные образовательные технологии и электронное обучение, организуется повторение пройденного программного материала, а также индивидуальная помощь обучающимся, испытывающим трудности в освоении основных общеобразовательных программ.

Часы внеурочной деятельности могут быть реализованы как в течение учебной недели, так и в период каникул, в выходные и нерабочие праздничные дни. Часы, отведенные на внеурочную деятельность, используются для проведения общественно полезных практик, исследовательской деятельности, реализации образовательных проектов, экскурсий, походов, соревнований, посещений театров, музеев и других мероприятий.

## Расписание звонков

### Расписание звонков

1,2 модуль		3-5 модули	
1 класс		1 класс	
8:30 - 9:05	1 урок	8:30 - 9:10	1 урок
9:05-9:30	завтрак	9:10-9:30	завтрак
9:30 - 9:40	перемена	9:30 - 9:40	перемена
9:40 - 10:15	2 урок	9:40 - 10:20	2 урок
10:15 - 10:30	перемена	10:20 - 10:30	перемена
10:30 - 11:05	3 урок	10:30 - 11:10	3 урок
11:05 - 11:50	динамическая перемена	11:10 - 11:50	динамическая перемена
11:50 - 12:25	4 урок	11:50 - 12:30	4 урок
12:25 - 12:40	перемена	12:30 - 12:40	перемена
12:40 - 13:15	5 урок/ внеурочная деятельность	12:40 - 13:20	5 урок/ внеурочная деятельность
13:15 - 13:50	обед	13:20 - 13:50	обед
13:50 - 14:25	внеурочная деятельность	13:50 - 14:25	внеурочная деятельность
14:25 - 15:10	прогулка	14:25 - 15:10	прогулка
15:10-15:30	полдник	15:10-15:30	полдник
15:30 - 16:05	самоподготовка/ внеурочная деятельность/ курсы по выбору	15:30 - 16:10	самоподготовка/ внеурочная деятельность/ курсы по выбору
16:05 - 16:20	перемена	16:10 - 16:20	перемена
16:20 - 16:55	самоподготовка/ внеурочная деятельность	16:20 - 17:00	самоподготовка/ внеурочная деятельность

ПОНЕДЕЛЬНИК-ЧЕТВЕРГ		ПЯТНИЦА	
2-4 классы			
8:30 - 9:10	1 урок	8:30 - 9:10	1 урок

9:10-9:30	завтрак	9:10-9:30	завтрак
9:30 - 9:40	перемена	9:30 - 9:40	перемена
9:40 - 10:20	2 урок	9:40 - 10:20	2 урок
10:20 - 10:30	перемена	10:20 - 10:30	перемена
10:30 - 11:10	3 урок	10:30 - 11:10	3 урок
11:10 - 11:50	динамическая перемена	11:10 - 11:30	перемена
11:50 - 12:30	4 урок	11:30 - 12:10	4 урок
12:30 - 12:40	перемена	12:10 - 12:20	перемена
12:40 - 13:20	5 урок	12:20 - 13:00	5 урок
13:20 - 13:50	обед	13:00 - 13:30	обед
13:50 - 14:30	6 урок	13:30 - 14:10	6 урок
14:30 - 15:10	прогулка	14:10 - 14:40	АССАМБЛЕЯ
15:10-15:30	полдник	14:40 - 15:10	прогулка
15:30 - 16:10	самоподготовка/ внеурочная деятельность/ курсы по выбору	15:10 - 15:30	полдник
16:10 - 16:20	перемена	15:30 - 16:10	самоподготовка/ внеурочная деятельность/ курсы по выбору
16:20 - 17:00	самоподготовка/ внеурочная деятельность	16:10 - 16:20	перемена
		16:20 - 17:00	самоподготовка/ внеурочная деятельность

Промежуточная аттестация проводится по итогам освоения образовательной программы.

Промежуточная аттестация проводится для учащихся 2-4 классов по каждому учебному предмету, курсу, дисциплине, модулю по итогам учебного года в виде форм контроля, предусмотренных учебным планом школы на 2024 – 2025 учебный год.

Ученики 1-х классов в конце учебного года пишут комплексную проверочную работу.

Сроки проведения промежуточной аттестации определяются образовательной программой.

Промежуточная аттестация проводится без прекращения общеобразовательного процесса. Порядок проведения промежуточной аттестации регламентируется Учебным планом школы и Положением о формах, периодичности, порядке текущего контроля успеваемости и промежуточной аттестации учащихся в НЧОУ «Международная школа «АЛЬНАИР».

#### Начальное общее образование:

Предмет	Форма промежуточного контроля	Формы текущего контроля
---------	-------------------------------	-------------------------

Русский язык	Контрольная работа в 2-4 класса, комплексная работа в 1-м классе	Диктант, грамматическое задание, домашнее задание, изложение, словарный диктант, сочинение, списывание, творческая работа, тестирование
Литературное чтение	Тестирование	Выразительное чтение, домашнее задание, пересказ, смысловое чтение, творческая работа, тестирование, устный ответ, чтение
Математика	Контрольная работа в 2-4 класса, комплексная работа в 1-м классе	Домашнее задание, математический диктант, решение задач, творческая работа, тестирование, устный счет
Окружающий мир	Тестирование	Доклад, домашнее задание, исследовательская работа, пересказ, смысловое чтение, творческая работа, тестирование, устный ответ
Английский язык	Контрольная работа	Тестирование, устный ответ, письменный ответ, практическая работа, решение задач, домашнее задание, творческая работа, ведение тетради, проект, опрос
ИЗО	Творческая работа	Устный ответ, опрос, доклад, практическая работа
Музыка	Творческая работа	Творческий проект, опрос, устный ответ
Труд (технология)	Проект	Решение задач, практическая работа, доклад, проект, домашнее задание, творческая работа, исследовательская работа, комплексная работа.
Физкультура	Тестирование	Демонстрация техники выполнения упражнения, доклад, домашнее задание, опрос, реферат, соревнование, тестирование физических качеств.
ОРКСЭ	Творческая работа	Опрос, пересказ, творческая работа, устный опрос, доклад

Контрольные работы (по полугодиям)
9 декабря 2024 г. – 13 декабря 2024 г.
2 июня 2025 г. – 11 июня 2025 г. для 1 классов
2 июня 2024 г. – 13 июня 2025 г. для 2-4 классов

#### 1.5.Общий режим работы школы:

Здания школы открыты для доступа учащихся, сотрудников, родителей в течение 5 дней в неделю – с понедельника по пятницу, выходными днями является суббота и воскресенье.

В праздничные дни, установленные законодательством РФ, образовательное учреждение не работает.

В каникулярные дни общий режим работы школы регламентируется приказом директора, устанавливающим особый график работы.

### 3.3. План внеурочной деятельности

Цель внеурочной деятельности: психолого-педагогическое сопровождение обучающихся с учетом успешности их обучения, уровня социальной адаптации и развития, индивидуальных способностей и познавательных интересов.

Задачи:

- 1) поддержка учебной деятельности обучающихся в достижении планируемых результатов освоения ОП НОО;
- 2) совершенствование навыков общения со сверстниками и коммуникативных умений в разновозрастной школьной среде;
- 3) формирование навыков организации своей жизнедеятельности с учетом правил безопасного образа жизни;
- 4) повышение общей культуры обучающихся, углубление их интереса к познавательной и проектно-исследовательской деятельности с учетом возрастных и индивидуальных особенностей участников;
- 5) развитие навыков совместной деятельности со сверстниками, становление качеств, обеспечивающих успешность участия в коллективном труде: умение договариваться, подчиняться, руководить, проявлять инициативу, ответственность; становление умений командной работы;
- 6) поддержка детских объединений, формирование умений ученического самоуправления;
- 7) формирование культуры поведения в информационной среде.

Внеурочная деятельность осуществляется в НЧОУ «Международная школа «АЛЬНАИР» по типу «школы полного дня». Отличительная особенность организации внеурочной деятельности заключается в создании условий для полноценного пребывания обучающихся в школе в течение дня, содержательном единстве учебного и воспитательного процессов в рамках основной образовательной программы НЧОУ «Международная школа «АЛЬНАИР».

Содержание занятий формируется с учетом пожеланий обучающихся и их родителей (законных представителей) и осуществляется посредством различных форм организации, отличных от урочной системы обучения, таких как экскурсии, секции, объединения, студии, круглые столы, конференции, диспуты, школьные научные общества, олимпиады, конкурсы, соревнования, поисковые и научные исследования, общественно полезные практики и т.д.

План внеурочной деятельности реализуется педагогами школы (учителями-предметниками, классными руководителями, педагогами дополнительного образования, педагогами-организаторами, педагогом-библиотекарем, психологом). Для реализации Плана организации внеурочной деятельности используются учебные кабинеты, фаблаб, кабинет музыки, изобразительного искусства, библиотека-медиацентр, выставочные комплексы школы, помещения для занятий в студиях и кружках школы, Атриум, спортивный зал, многофункциональные спортивные площадки (на улице и в помещении школы).

Все виды внеурочной деятельности строго ориентированы на воспитательные результаты трёх уровней:

<b>Первый уровень</b>	<b>Второй уровень</b>	<b>Третий уровень</b>
Обучающийся знает и понимает общественную жизнь, ценит общественную жизнь, самостоятельно действует в общественной жизни.	Обучающийся ценит общественную жизнь. Формирование позитивных отношений обучающегося к базовым ценностям общества (человек, семья,	Обучающийся самостоятельно действует в общественной жизни. Получение обучающимся опыта самостоятельного социального действия.

Приобретение обучающимся социальных знаний (об общественных нормах, об устройстве общества, о социально одобряемых и неодобряемых формах поведения в обществе и т.п.), понимание социальной реальности и повседневной жизни	Отечество, природа, мир, знание, труд, культура).	
---	---	--

Основной формой учёта достижений обучающихся является портфолио. Внеурочные занятия проводятся с группой детей, сформированной на базе класса, параллели. Наполняемость групп не более 20 человек. Родители обучающихся 1-4 классов (законные представители) в первую неделю сентября знакомятся с планом внеурочной деятельности классного коллектива через родительские собрания. Классные руководители, другие педагоги Школы обязаны помочь обучающимся осуществить выбор. В дальнейшем в соответствии со своим выбором обучающиеся занимаются по программам в течение всего учебного года.

**Учебный план внеурочной деятельности  
НОО НЧОУ «Международная школа «АЛЬНАИР»  
на 2024-2025 учебный год**

Количество учебных часов по классам в неделю/учебном году							
Направления	Форма	1 класс	2 класс	3 класс	4 класс	Всего за 1-4 классы	
<b>Часть, рекомендуемая для всех обучающихся</b>							
Информационно - просветительские занятия патриотической, нравственной и экологической направленности	Разговоры о важном	Классный час	1/33	1/34	1/34	1/34	135
Занятия, связанные с реализацией особых интеллектуальных и социокультурных потребностей обучающихся	Английская грамматика	Факультатив	2/66	1/34	1/34	1/34	168
	Разговорный английский язык	Факультатив	3/99	4/136	4/136	4/136	507
<b>Вариативная часть для обучающихся</b>							
Занятия, связанные с реализацией особых интеллектуальных и социокультурных потребностей обучающихся	Английская литература	Факультатив	1/33	1/34	1/34	1/34	135
Занятия по формированию функциональной грамотности обучающихся	Наука и человек	Факультатив	3/99	3/102	3/102	3/102	405
<b>Максимально допустимая нагрузка</b>			10	10	10	10	50

Всего часов		10/330	10/340	10/340	10/340	50/1350
-------------	--	--------	--------	--------	--------	---------

### 3.4. Программа воспитания. Календарный план воспитательной работы.

#### Пояснительная записка

**Целью** воспитательной работы школы в 2024-2025 учебном году является: совершенствование воспитательной деятельности, способствующей развитию нравственной, физически здоровой личности, способной к творчеству и самоопределению.

**Задачи** воспитательной работы:

- 1) реализовывать воспитательные возможности общешкольных ключевых дел, поддерживать традиции их коллективного планирования, организации, проведения и анализа в школьном сообществе;
- 2) реализовывать потенциал классного руководства в воспитании школьников, поддерживать активное участие классных сообществ в жизни школы;
- 3) вовлекать школьников в кружки, секции, клубы, студии и иные объединения, работающие по школьным программам внеурочной деятельности, реализовывать их воспитательные возможности;
- 4) использовать в воспитании обучающихся возможности школьного урока, поддерживать использование на уроках интерактивных форм занятий с учащимися;
- 5) инициировать и поддерживать ученическое самоуправление – как на уровне школы, так и на уровне классных сообществ;
- 6) поддерживать деятельность функционирующих на базе школы детских общественных объединений и организаций;
- 7) организовывать для школьников экскурсии, экспедиции, походы и реализовывать их воспитательный потенциал;
- 8) организовывать профориентационную работу со школьниками;
- 9) организовать работу школьных медиа, реализовывать их воспитательный потенциал;
- 10) развивать предметно-эстетическую среду школы и реализовывать ее воспитательные возможности;
- 11) организовать работу с семьями школьников, их родителями или законными представителями, направленную на совместное решение проблем личностного развития обучающихся.

Реализация этих целей и задач предполагает:

- создание благоприятных условий и возможностей для полноценного развития личности, для охраны здоровья и жизни детей;
- создание условий проявления и мотивации творческой активности воспитанников в различных сферах социально значимой деятельности;
- развитие системы непрерывного образования; преемственность уровней и ступеней образования; поддержка исследовательской и проектной деятельности;
- освоение и использование в практической деятельности новых педагогических технологий и методик воспитательной работы;
- развитие различных форм ученического самоуправления;
- координацию деятельности и взаимодействие всех звеньев воспитательной системы: базового дополнительного образования; школы и социума; школы и семьи.

В соответствии с Комплексным планом противодействия идеологии терроризма и экстремизма РФ, утвержденным Президентом РФ 26.04.2013 г. № Пр. – 1069., в основной школе в 2024-2025 учебном году запланирован ряд мероприятий, целью которых является преодоление элементов негативного отношения детей к представителям иных национальностей, укрепление стабильности и согласия в обществе, недопущение нарушений детьми общественного порядка.

Задачи работы данного направления в начальной школе:

-организация просветительской деятельности, направленной на профилактику



экстремизма;

- формирование толерантного сознания и национальной терпимости у обучающихся;
- способствовать достижению необходимого уровня (в пределах познавательных способностей обучающихся начальной школы) правовой культуры воспитанников как основы толерантного сознания и поведения.
- способствовать формированию позитивных ценностей и установок на уважение, принятие и понимание богатого многообразия культур народов России, их традиций и этнических ценностей.

Образ выпускника начальной школы:

- любящий свой край и своё Отечество, знающий русский и родной язык, уважающий свой народ, его культуру и духовные традиции;
- осознающий и принимающий ценности человеческой жизни, семьи, гражданского общества, многонационального российского народа, человечества;
- активно и заинтересованно познающий мир, осознающий ценность труда, науки и творчества;
- умеющий учиться, осознающий важность образования и самообразования для жизни и деятельности, способный применять полученные знания на практике;
- социально активный, уважающий закон и правопорядок, соизмеряющий свои поступки с нравственными ценностями, осознающий свои обязанности перед семьёй, обществом, Отечеством; уважающий других людей, умеющий вести конструктивный диалог, достигать взаимопонимания, сотрудничать для достижения общих результатов;
- осознанно выполняющий правила здорового и экологически целесообразного образа жизни, безопасного для человека и окружающей его среды; ориентирующийся в мире профессий, понимающий значение профессиональной деятельности для человека в интересах устойчивого развития общества и природы.

Вся внеурочная деятельность в школе направлена на формирование социальной компетентности обучающихся, развитие их творческого потенциала.

Цель воспитания — личностное развитие школьников, формирование у обучающихся духовно-нравственных ценностей, способности к осуществлению ответственного выбора собственной индивидуальной образовательной траектории, способности к успешной социализации в обществе.

Однако потребности личности в достижениях связываются не только с учебной деятельностью. В соответствии с этим, направленность внеурочной воспитательной работы можно охарактеризовать следующим образом:

- направленность на сотрудничество с людьми, оказание помощи и поддержки окружающим, ответственности за общее дело;
- направленность на формирование коммуникативной компетентности, способности к эффективному межличностному взаимодействию, совместной работе в коллективе и группе;
- направленность на формирование высокой и устойчивой самооценки, чувства собственного достоинства.

Цель и задачи духовно-нравственного развития и воспитания обучающихся на ступени основного общего образования НЧОУ «Международная школа «АЛЬНАИР» формулируются, достигаются и решаются в контексте национального воспитательного идеала, представляющего собой высшую цель образования, нравственное (идеальное) представление о человеке, на воспитание, обучение и развитие которого направлены усилия основных социальных субъектов: государства, семьи, школы, традиционных религиозных и общественных организаций.

В ходе формирования личностной культуры обучающегося в начальной школе выделяют такие важные задачи, как:

- укрепление нравственности, основанной на свободе воли и духовных отечественных традициях, внутренней установке личности обучающегося поступать согласно своей совести;

- формирование осознанной обучающимся необходимости определенного поведения, обусловленного принятыми в обществе представлениями о добре и зле, должном и недопустимом;
- укрепление у младших подростков позитивной нравственной самооценки и самоуважения, жизненного оптимизма;
- формирование основ нравственного самосознания личности (совести) – способности формулировать собственные нравственные обязательства, осуществлять нравственный самоконтроль, требовать от себя выполнения моральных норм, давать нравственную оценку своим и чужим поступкам;
- формирование способности к самостоятельным поступкам и действиям, совершаемым на основе морального выбора, к принятию ответственности за их результаты, целеустремленности и настойчивости в достижении результата.

Перечень базовых национальных ценностей, приведённый в Концепции духовно-нравственного развития и воспитания личности гражданина России, является обязательным при формировании программ духовно-нравственного развития и воспитания обучающихся на ступени основного общего образования НЧОУ «Международная школа «АЛЬНАИР».

Среди этих ценностей:

- патриотизм - любовь к Родине, своему краю, своему народу, служение Отечеству;
- социальная солидарность - свобода личная и национальная; уважение и доверие к людям, институтам государства и гражданского общества; справедливость, равноправие, милосердие, честь, достоинство;
- гражданственность - долг перед Отечеством, правовое государство, гражданское общество, закон и правопорядок, поликультурный мир, свобода совести и вероисповедания, забота о благосостоянии общества;
- семья - любовь и верность, забота, помощь и поддержка, равноправие, здоровье, достаток, уважение к родителям, забота о старших и младших;
- личность - саморазвитие и совершенствование, смысл жизни, внутренняя гармония, самоуважение, достоинство, любовь к жизни и человечеству, мудрость, способность к личностному и нравственному выбору;
- труд и творчество - уважение к труду, творчество и созидание, целеустремлённость и настойчивость, трудолюбие;
- наука - ценность знания, стремление к познанию и истине, научная картина мира;
- традиционные религии - представления о вере, духовности, религиозной жизни человека, ценности религиозного мировоззрения, толерантности, формируемые на основе межконфессионального диалога;
- искусство и литература - красота, гармония, духовный мир человека, нравственный выбор, смысл жизни, эстетическое развитие, природа - эволюция, родная земля, заповедная природа, планета Земля, экологическое сознание;
- человечество - мир во всём мире, многообразии и уважение культур и народов, прогресс человечества, международное сотрудничество.

### **Основные направления и ценностные основы духовно-нравственного развития и воспитания**

Основные направления	Ценностные основы
Воспитание гражданственности, патриотизма, уважения к правам, свободам и обязанностям человека	Ценности: любовь к России, своему народу, своему краю, служение Отечеству, правовое государство, гражданское общество, закон и правопорядок, поликультурный мир, свобода личная и национальная, доверие к людям, институтам государства и гражданского общества.
Воспитание нравственных чувств и	Ценности: нравственный выбор; жизнь и смысл жизни;

этического сознания	справедливость; милосердие; честь; достоинство; уважение родителей; уважение достоинства человека, равноправие, ответственность и чувство долга; забота и помощь, мораль, честность, щедрость, забота о старших и младших; свобода совести и вероисповедания; толерантность, представление о вере, духовной культуре и светской этике.
Воспитание трудолюбия, творческого отношения к учению, труду, жизни, стремления к участию в общественно-полезном труде	Ценности: уважение к труду; творчество и созидание; стремление к познанию и истине; целеустремлённость и настойчивость, бережливость, трудолюбие.
Формирование ценностного отношения к здоровью и здоровому образу жизни	Ценности: здоровье физическое и стремление к здоровому образу жизни, здоровье нравственное, психологическое нервно-психическое и социально-психологическое.
Воспитание ценностного отношения к природе, окружающей среде (экологическое воспитание)	Ценности: родная земля; заповедная природа; планета Земля; экологическое сознание.
Воспитание ценностного отношения к прекрасному, формирование представлений об эстетических идеалах и ценностях (эстетическое воспитание)	Ценности: красота; гармония; духовный мир человека; эстетическое развитие, самовыражение в творчестве и искусстве
Воспитание потребности и способности к сотрудничеству с другими людьми, в том числе для достижения общественно-значимых целей	Ценности: коммуникабельность, толерантность, умение слушать и слышать собеседника
Формирование классного и школьного коллектива как солидарного общества, объединенного системой ценностей и приоритетов	Ценности: коллективизм, сплоченность, коллективный труд, коллективные ценности и приоритеты, взаимовыручка, взаимозаменяемость, коллективное планирование.
Формирование бережного отношения к историческому прошлому и культурным традициям народов России	Ценности: знание истории, народных традиций, народного творчества. Сохранение и передача народных промыслов.

### **План организационно-методических мероприятий НЧОУ «Международная школа «АЛЬНАИР»**

№	Планируемые мероприятия	Сроки	Ответственные
1	Составление и согласование плана воспитательной работы на учебный год	Август	Заместитель директора, педагоги-организаторы
2	Совещания о подготовке и проведению общегимназических и традиционных мероприятий.	В течение учебного года	Заместитель директора, педагоги-организаторы

3	Рабочие совещания с воспитателями НШ	не менее 2 раз в месяц	Заместитель директора, педагоги-организаторы
4	Консультации, рабочие встречи с воспитателями по планированию воспитательной работы с классными коллективами	Август	Заместитель директора, педагоги-организаторы

### Работа с обучающимися по направлениям

Направления	Задачи
Общекультурное направление Гражданско-патриотическое воспитание	Воспитание гражданственности, патриотизма, уважения к правам, направлению. Гражданско-патриотическое воспитание свободам и обязанностям человека; формирование бережного отношения к историческому прошлому и культурным традициям народов России. Ценности: любовь к России, своему народу, своему краю, служение Отечеству, правовое государство, гражданское общество, закон и правопорядок, поликультурный мир, свобода личная и национальная, доверие к людям, институтам государства и гражданского общества. Знание истории, народных традиций, народного творчества; сохранение и передача народных промыслов. Формирование толерантного сознания и национальной терпимости у обучающихся; способствовать достижению необходимого уровня (в пределах познавательных способностей обучающихся начальной школы) правовой культуры воспитанников как основы толерантного сознания и поведения, способствовать формированию позитивных ценностей и установок на уважение, принятие и понимание богатого многообразия культур народов России, их традиций и этнических ценностей
Общекультурное направление Экологическое воспитание	Воспитание ценностного отношения к природе, окружающей среде (экологическое воспитание), изучение учащимися природы и истории родного края, организация работы по совершенствованию туристских навыков. Ценности: родная земля; заповедная природа; планета Земля; экологическое сознание.
Общекультурное направление Художественно-эстетическое воспитание	Воспитание ценностного отношения к прекрасному, формирование представлений об эстетических идеалах и ценностях (эстетическое воспитание). Ценности: красота; гармония; духовный мир человека; эстетическое развитие, самовыражение в творчестве и искусстве.
Духовно-нравственное направление. Нравственно-эстетическое воспитание	Воспитание нравственных чувств и этического сознания. Основная задача – формирование обучающихся таких ценностей, как нравственный выбор; жизнь и смысл жизни; справедливость; милосердие; честь; достоинство; уважение родителей; уважение достоинства человека, равноправие, ответственность и чувство долга; забота и помощь, мораль, честность, щедрость, забота о старших и младших; свобода совести и вероисповедания; толерантность, представление о вере, духовной культуре и светской этике; воспитание этического сознания; формирование правильной культуры поведения.
Духовно-нравственное	Воспитание трудолюбия, творческого отношения к учению, труду, жизни, стремления к участию в общественно-полезном

направление. Трудовое воспитание	труде. Ценности: уважение к труду; творчество и созидание; стремление к познанию и истине; целеустремлённость и настойчивость, бережливость, трудолюбие.
Здоровьесберегающее направление. Спортивно-оздоровительное воспитание	Формирование ценностного отношения к здоровью и здоровому образу жизни. Ценности: здоровье физическое и стремление к здоровому образу жизни, здоровье нравственное, психологическое, нервнопсихическое и социально-психологическое.
Социальное направление Соуправление	Формирование классного и школьного коллектива как солидарного общества, объединенного системой ценностей и приоритетов. Воспитание потребности и способности к сотрудничеству с другими людьми, в том числе для достижения общественно-значимых целей. Развивать обучающихся качества: активность, ответственность, самостоятельность, инициативу. Ценности: коллективизм; сплоченность; коллективный труд; коллективные ценности и приоритеты, взаимовыручка, взаимозаменяемость, коллективное планирование, коммуникабельность, толерантность, умение слушать и слышать собеседника.
Общеинтеллектуальное направление Проектная деятельность	Стимулировать интерес обучающихся к исследовательской деятельности. Научить обучающихся использовать проектный метод в социально значимой деятельности.
Методическая работа	Изучение и обобщение опыта работы классных руководителей; Оказание методической помощи классным руководителям в работе с классом.
Контроль за воспитательным процессом	Соблюдать подотчетность всех частей воспитательного процесса. Выявлять недостатки в воспитательной работе и работать над их устранением.

## **Планируемые результаты духовно-нравственного развития и воспитания школьников начальной школы**

По каждому из заявленных направлений духовно-нравственного развития и воспитания обучающихся в начальной школе НЧОУ «Международная школа «АЛЬНАИР» образования планируется достижение следующих результатов:

1) Воспитание гражданственности, патриотизма, уважения к правам, свободам и обязанностям человека:

- ценностное отношение к России, своему народу, своему краю, отечественному культурно-историческому наследию, государственной символике, законам Российской Федерации, русскому и родному языку, народным традициям, старшему поколению;

- элементарные представления об институтах гражданского общества, о государственном устройстве и социальной структуре российского общества, наиболее значимых страницах истории страны, об этнических традициях и культурном достоянии своего края, о примерах исполнения гражданского и патриотического долга;

- первоначальный опыт постижения ценностей гражданского общества, национальной истории и культуры;

- опыт ролевого взаимодействия и реализации гражданской, патриотической позиции;

- опыт социальной и межкультурной коммуникации;

- начальные представления о правах и обязанностях человека, гражданина, семьянина, товарища.

2) Воспитание нравственных чувств и этического сознания:

- начальные представления о моральных нормах и правилах нравственного поведения, в том числе об этических нормах взаимоотношений в семье, между поколениями, этносами, носителями разных убеждений, представителями различных социальных групп;

- нравственно-этический опыт взаимодействия со сверстниками, старшими и младшими детьми, взрослыми в соответствии с общепринятыми нравственными нормами;

- уважительное отношение к традиционным религиям;

- равнодушие к жизненным проблемам других людей, сочувствие к человеку, находящемуся в трудной ситуации;

- способность эмоционально реагировать на негативные проявления в детском обществе и обществе в целом, анализировать нравственную сторону своих поступков и поступков других людей;

- уважительное отношение к родителям (законным представителям), к старшим, заботливое отношение к младшим;

- знание традиций своей семьи и школы, бережное отношение к ним.

3) Воспитание трудолюбия, творческого отношения к учению, труду, жизни:

- ценностное отношение к труду и творчеству, человеку труда, трудовым достижениям России и человечества, трудолюбие;

- ценностное и творческое отношение к учебному труду;

- элементарные представления о различных профессиях;

- первоначальные навыки трудового творческого сотрудничества со сверстниками, старшими детьми и взрослыми;

- осознание приоритета нравственных основ труда, творчества, создания нового;

- первоначальный опыт участия в различных видах общественно полезной и лично значимой деятельности;

- потребности и начальные умения выражать себя в различных доступных и наиболее привлекательных для ребёнка видах творческой деятельности;

- мотивация к самореализации в социальном творчестве, познавательной и практической, общественно полезной деятельности.

4) Формирование ценностного отношения к здоровью и здоровому образу жизни:

- ценностное отношение к своему здоровью, здоровью близких и окружающих людей; элементарные представления о взаимной обусловленности физического, нравственного, психологического, психического и социально-психологического здоровья человека, о важности морали и нравственности в сохранении здоровья человека;

- первоначальный личный опыт здоровьесберегающей деятельности;

- первоначальные представления о роли физической культуры и спорта для здоровья человека, его образования, труда и творчества;

- знания о возможном негативном влиянии компьютерных игр, телевидения, рекламы на здоровье человека.

5) Воспитание ценностного отношения к природе, окружающей среде (экологическое воспитание):

- ценностное отношение к природе;

- первоначальный опыт эстетического, эмоционально-нравственного отношения к природе; элементарные знания о традициях нравственно-этического отношения к природе в культуре народов России, нормах экологической этики; - первоначальный опыт участия в природоохранной деятельности в школе, на пришкольном участке, по месту жительства; личный опыт участия в экологических инициативах, проектах.

6) Воспитание ценностного отношения к прекрасному, формирование представлений об эстетических идеалах и ценностях (эстетическое воспитание):

- первоначальные умения видеть красоту в окружающем мире;

- первоначальные умения видеть красоту в поведении, поступках людей;

- элементарные представления об эстетических и художественных ценностях отечественной культуры;
- первоначальный опыт эмоционального постижения народного творчества, этнокультурных традиций, фольклора народов России;
- первоначальный опыт эстетических переживаний, наблюдений эстетических объектов в природе и социуме, эстетического отношения к окружающему миру и самому себе; - первоначальный опыт самореализации в различных видах творческой деятельности, формирование потребности и умения выражать себя в доступных видах творчества;
- мотивация к реализации эстетических ценностей в пространстве школы и семьи.

## **Работа с родителями**

Просветительская и мотивационная работа, ориентированная на воспитание экологической культуры и здоровый образ жизни, направлена на формирование у школьников представления о человеке как о главной ценности общества. Она формирует элементарные представления ребёнка о себе самом, о функциях своего собственного организма, детям даются начальные представления о здоровье, основных способах закаливания организма, о способах укрепления здоровья средствами физической культуры и спорта.

Просвещение обучающихся и родителей в вопросах формирования экологической культуры, здорового и безопасного образа жизни – предполагает активное участие администрации, педагогов и специалистов. Эти же специалисты встречаются с родителями, отвечают на их вопросы, размещают информацию на сайте школы и т. п.

Основные направления сотрудничества семьи и школы.

1. Единство требований к учащимся.
2. Согласованность действий (законы, защищающие семью и ребенка, знание обеими сторонами психологических особенностей ребенка).
3. Взаимодополнение влияний (авторитет родителей, личность учителя, единая трактовка влияния улицы, средств массовой информации).
4. Преодоление недостатков в формировании личности (работа с детьми, находящимися в особо трудных условиях, психологическая коррекция).
5. Совместная работа по закреплению и развитию успехов ребенка.
6. Повышение педагогической культуры родителей.
7. Различные формы сотрудничества с родителями.

### **Работа с родителями строится на следующих принципах:**

- принцип совместной педагогической деятельности семьи и образовательного учреждения;
- принцип сочетания педагогического просвещения с педагогическим самообразованием родителей (законных представителей);
- принцип педагогического внимания, уважения и требовательности к родителям (законным представителям);
- принцип поддержки и индивидуального сопровождения становления и развития педагогической культуры каждого из родителей (законных представителей);
- принцип содействия родителям (законным представителям) в решении индивидуальных проблем воспитания детей;
- принцип опоры на положительный опыт семейного воспитания.

Основные формы работы с родителями:

1. Родительские собрания.
2. Общешкольные родительские конференции.
3. Индивидуальные беседы и консультации.
4. Совместная деятельность родителей и детей класса:
  - проведение праздников, семейных конкурсов, дней здоровья;
  - проведение мастер-классов (родителями для детей класса);
  - совместные встречи (с ветеранами, с представителями разных профессий);
  - организация экскурсий и походов;

- общественно-полезный труд.
- 5. Встреча за круглым столом.
- 6. Проведение «Родительских дней».
- 7. Лекции, беседы.
- 8. Поощрение родителей за сотрудничество (по итогам года).

Ожидаемые результаты:

- Повышение педагогической культуры родителей.
- Просвещение родителей по вопросам семейного воспитания.
- Развитие коммуникативных способностей родителей в классном родительском коллективе.
- Знакомство родителей с перспективами развития детского коллектива.
- Активность родителей в классных делах, вовлечённость их в учебно-воспитательный процесс.
- Решение индивидуальных проблем семей в воспитании детей.

КАЛЕНДАРНЫЙ ПЛАН ВОСПИТАТЕЛЬНОЙ РАБОТЫ НА 2024-2025 УЧЕБНЫЙ ГОД НАЧАЛЬНОЕ ОБЩЕЕ ОБРАЗОВАНИЕ				
2024 год - Год семьи 2024 год - 300-летие Российской академии наук 2025 год - 270-летие Московского государственного университета им. М. В. Ломоносова 2018-2027 гг. - Десятилетие детства в Российской Федерации 2022-2031 гг. - Десятилетие науки и технологий				
Модуль «Урочная деятельность»				
№	Дела, события, мероприятия	Классы	Сроки	Ответственные
1.	Включение в рабочие программы учебных предметов, курсов, модулей тематики в соответствии с календарным планом воспитательной работы.	1-4	Август	Учитель начальных классов
2.	Побуждение обучающихся соблюдать нормы поведения, правила общения со сверстниками и педагогическими работниками.	1-4	В течение учебного года	Учитель начальных классов Учителя-предметники
3.	Организация наставничества успевающих обучающихся над неуспевающими.	1-4	В течение учебного года	Учитель начальных классов Учителя-предметники
4.	Инициирование и поддержка исследовательской деятельности школьников в рамках реализации ими индивидуальных и групповых исследовательских проектов.	1-4	В течение учебного года	Учитель начальных классов Учителя-предметники
5.	Подбор соответствующего содержания уроков, заданий, вспомогательных материалов, проблемных ситуаций для обсуждений.	1-4	В течение учебного года	Учитель начальных классов Учителя-предметники



6.	Сопровождение подготовки групповых и индивидуальных проектов.	3-4	В течение учебного года	Учитель начальных классов Учителя-предметники
7.	Организация участия обучающихся в дистанционных интеллектуальных играх.	1-4	В течение учебного года	Учитель начальных классов Учителя-предметники
8.	Международный день грамотности	1-4	Сентябрь	Учитель начальных классов
9.	105 лет со дня рождения педагога В. А. Сухомлинского (1918–1970)	1-4	Сентябрь	Учитель начальных классов
10.	Международный день памяти жертв фашизма	1-4	Сентябрь	Учитель начальных классов
11.	Всемирный день моря	1-4	Сентябрь	Учитель начальных классов
12.	День работников дошкольного образования	1-4	Сентябрь	Учитель начальных классов
13.	Международный месячник школьных библиотек	1-4	Октябрь	Педагог-библиотекарь
14.	Международный день пожилых людей	1-4	Октябрь	Учитель начальных классов
15.	Международный день музыки	1-4	Октябрь	Учитель музыки
16.	Всемирный день защиты животных	1-4	Октябрь	Учитель начальных классов
17.	Всемирный день улыбки	1-4	Октябрь	Учитель начальных классов
18.	Всемирный день архитектуры	1-4	Октябрь	Учитель начальных классов
19.	Всемирный день почты	1-4	Октябрь	Учитель начальных классов
20.	День работы заповедников и национальных парков	1-4	Октябрь	Учитель начальных классов
21.	День ООН	1-4	Октябрь	Учитель начальных классов
22.	Всемирный день информации в целях развития	1-4	Октябрь	Учитель начальных классов
23.	Всемирный день ребенка	1-4	Ноябрь	Учитель начальных классов
24.	День работников налоговых органов РФ	1-4	Ноябрь	Учитель начальных классов
25.	Всемирный день информации	1-4	Ноябрь	Учитель начальных классов
26.	Международный день инвалидов	1-4	Декабрь	Учитель начальных классов
27.	День Героев Отечества в России	1-4	Декабрь	Учитель начальных классов
28.	Международный день прав человека	1-4	Декабрь	Учитель начальных классов
29.	День Конституции РФ	1-4	Декабрь	Учитель начальных классов

30.	День спасателя РФ	1-4	Декабрь	Учитель начальных классов
31.	День российской печати	1-4	Январь	Педагог-библиотекарь
32.	День снятия блокады города Ленинград	1-4	Январь	Учитель начальных классов
33.	День воинской славы России	1-4	Январь	Учитель начальных классов
34.	День российской науки	1-4	Февраль	Учитель начальных классов
35.	День памяти Пушкина А.С.	1-4	Февраль	Учитель начальных классов
36.	Международный день родного языка	1-4	Февраль	Учитель начальных классов
37.	День Земли	1-4	Март	Учитель начальных классов
38.	450 лет со дня выхода первой «Азбуки» Ивана Фёдорова	1-4	Март	Учитель начальных классов
39.	Всемирный день поэзии	1-4	Март	Учитель начальных классов
40.	Международный день театра	1-4	Март	Учитель начальных классов
41.	День смеха	1-4	Апрель	Учитель начальных классов
42.	Международный день птиц	1-4	Апрель	Учитель начальных классов
43.	Международный день детской книги	1-4	Апрель	Учитель начальных классов
44.	Всемирный день здоровья	1-4	Апрель	Учитель начальных классов
45.	День космонавтики	1-4	Апрель	Учитель начальных классов
46.	Всемирный день культуры	1-4	Апрель	Учитель начальных классов
47.	Международный день охраны памятников и исторических мест	1-4	Апрель	Учитель начальных классов
48.	Всемирный день земли	1-4	Апрель	Учитель начальных классов
49.	Всемирный день книги и авторского права	1-4	Апрель	Педагог-библиотекарь
50.	Международный день солидарности молодежи	1-4	Апрель	Учитель начальных классов
51.	Международный день семьи	1-4	Май	Учитель начальных классов
52.	185 лет со дня рождения русского композитора П. И. Чайковского (1840–1893)	1-4	Май	Учитель начальных классов

<b>Модуль «Внеурочная деятельность»</b>				
<i>№</i>	<i>Название курса/программы, занятий</i>	<i>Классы</i>	<i>Количество часов в неделю</i>	<i>Педагог</i>
1.	Программа курса ВД «Разговоры о важном».	1-4	1	Классные руководители
2.	Коррекционные занятия по логопедии	1-4	2	Педагог-логопед
3.	Коррекционные занятия по психологии	1-4	2	Педагог-психолог
<b>Модуль «Классное руководство»</b>				
<i>№</i>	<i>Дела, события, мероприятия</i>	<i>Классы</i>	<i>Сроки</i>	<i>Ответственные</i>
<b>Работа с коллективом класса</b>				
1.	Урок знаний.	1-4	Сентябрь	Классные руководители
2.	Разработка совместно с учащимися Кодекса класса. Размещение Кодекса класса в классном уголке.	1-4	Сентябрь	Классные руководители
3.	Занятия по программе курса внеурочной деятельности «Разговоры о важном».	1-4	Еженедельно по понедельникам	Классные руководители
4.	Классный час, посвященный Всемирному дню борьбы с терроризмом.	1-4	Сентябрь	Классные руководители
5.	Классный час «Мои права и обязанности».	1-4	Сентябрь	Классные руководители
6.	Беседа о важности включения в систему дополнительного образования.	1-4	Сентябрь	Классные руководители
7.	Классный час «Поступки и ответственность: вместе или врозь».	1-4	Октябрь	Классные руководители
8.	Всероссийский урок «Экология и энергосбережение».	1-4	Октябрь	Классные руководители
9.	Всероссийский урок безопасности школьников в сети Интернет.	1-4	Октябрь	Классные руководители
10.	Классный час по воспитанию толерантности у учащихся.	1-4	Ноябрь	Классные руководители
11.	Инструктаж «Осторожно: тонкий лёд!».	1-4	Ноябрь	Классные руководители
12.	Классные детско-взрослые мероприятия, посвященные Дню матери	1-4	Ноябрь	Классные руководители
13.	Классный час, посвященный Дню Неизвестного солдата.	1-4	Декабрь	Классные руководители
14.	Классный час, посвященный снятию блокады Ленинграда.	1-4	Январь	Классные руководители
15.	Классные мероприятия, посвященные Дню защитника Отечества.	1-4	Февраль	Классные руководители
16.	Классные мероприятия, посвященные Международному женскому дню	1-4	Март	Классные руководители

17.	Гагаринский урок «Космос – это мы!»	1-4	Апрель	Классные руководители
18.	Классный час, посвященный Дню пожарной охраны.	1-4	Апрель	Классные руководители
19.	Урок мужества (инициатива «Горячее сердце»).	1-4	Апрель-май	Классные руководители
20.	Классный час «Сохраним лес живым» (профилактика лесных пожаров).	1-4	Апрель	Классные руководители
21.	Классный час, посвященный 79-й годовщине Победы в Великой Отечественной войне.	1-4	Май	Классные руководители
22.	Организация и проведение классных мероприятий с учащимися согласно плану ВР с классом.	1-4	В течение учебного года	Классные руководители
23.	Инициирование и поддержка участия класса в общешкольных делах, мероприятиях, оказание помощи в их подготовке, проведении и анализе.	1-4	В течение учебного года	Классные руководители
24.	Вовлечение обучающихся в муниципальные, региональные, федеральные мероприятия, помощь в подготовке.	1-4	В течение учебного года	Классные руководители
25.	Изучение классного коллектива (педагогическое наблюдение, социометрия).	1-4	В течение учебного года	Классные руководители
26.	Классные мероприятия (игры, занятия с элементами тренинга, практикумы), направленные на создание в классе благоприятного психологического климата, профилактику буллинга.	1-4	В течение учебного года	Классные руководители
27.	Вовлечение обучающихся в программы дополнительного образования.	1-4	В течение учебного года	Классные руководители
28.	Работа по повышению академической успешности и дисциплинированности обучающихся.	1-4	В течение учебного года	Классные руководители
<b>Индивидуальная работа с учащимися</b>				
29.	Изучение особенностей личностного развития обучающихся через педагогическое наблюдение, создание ситуаций ценностного выбора.	1-4	В течение учебного года	Классные руководители
30.	Педагогическая поддержка обучающихся в решении жизненных проблем.	1-4	По мере необходимости	Классные руководители
31.	Работа с обучающимися класса по ведению личных портфолио, в которых они фиксируют свои учебные, творческие, спортивные, личностные достижения	1-4	В течение учебного года	Классные руководители

32.	Индивидуальные беседы с обучающимися различной тематики.	1-4	По мере необходимости	Классные руководители
33.	Деятельность, направленная на успешную адаптацию первоклассников, а также прибывших обучающихся 2-4 кл.	1-4	В течение учебного года	Классные руководители
34.	Мониторинг деструктивных проявлений обучающихся.	4	Ежемесячно, в течение учебного года	Классные руководители
<b>Работа с педагогами, работающими с классом</b>				
35.	Взаимодействие с учителями-предметниками по вопросам соблюдения единых требований в воспитании, предупреждению и разрешению конфликтных ситуаций.	1-4	В течение учебного года	Классные руководители
36.	Малый пед. совет (психолого-педагогический консилиум) «Адаптация первоклассников».	1-4	Октябрь	Классные руководители
37.	Взаимодействие с педагогом-психологом, соц. педагогом по вопросам изучения личностных особенностей, профилактике деструктивного поведения обучающихся.	1-4	В течение учебного года	Классные руководители
38.	Взаимодействие с педагогами ДО, педагогом-организатором по вопросу вовлечения обучающихся в дополнительные общеобразовательные общеразвивающие программы, внеурочные мероприятия.	1-4	В течение учебного года	Классные руководители
39.	Приглашение учителей-предметников на классные родительские собрания.	1-4	В течение учебного года	Классные руководители
40.	Взаимодействие с педагогом-психологом, соц. педагогом по вопросу организации поддержки особых категорий обучающихся.	1-4	В течение учебного года	Классные руководители
<b>Работа с родителями обучающихся или их законными представителями</b>				
41.	Информирование родителей об особенностях осуществления образовательного процесса, основных содержательных и организационных изменениях, о внеурочных мероприятиях и событиях жизни класса, школьных успехах и проблемах их детей.	1-4	В течение учебного года	Классные руководители
42.	Помощь родителям в регулировании отношений между ними и другими педагогическими работниками.	1-4	По мере необходимости	Классные руководители
43.	Проведение тематических классных родительских собраний (согласно утвержденной циклограмме).	1-4	В течение учебного года	Классные руководители

44.	Организация работы родительского актива (комитета) класса.	1-4	По мере необходимости	Классные руководители
45.	Консультативная помощь и поддержка родителей особых категорий обучающихся.	1-4	По мере необходимости	Классные руководители
46.	Привлечение родителей (законных представителей), членов семей обучающихся к организации и проведению воспитательных дел, мероприятий в классе и школе.	1-4	В течение учебного года	Классные руководители
<b>Модуль «Основные школьные дела»</b>				
<i>№</i>	<i>Дела, события, мероприятия</i>	<i>Классы</i>	<i>Сроки</i>	<i>Ответственные</i>
1.	Комплекс мероприятий, посвященных Дню знаний.	1-4	Сентябрь	Педагог-организатор
2.	Акция «Мы помним!», посвященная Дню солидарности в борьбе с терроризмом.	1-4	Сентябрь	Педагог-организатор
3.	Футбольная лига хаусов	1-4	Сентябрь	Учитель физкультуры
4.	Квиз, посвященный Международному дню распространения грамотности.	2-4	Сентябрь	Педагог-организатор
5.	Художественная выставка «Всемирный день моря»	1-4	Сентябрь	Учитель ИЗО
6.	Акция «С любовью к бабушкам и дедушкам...», посвященная Международному дню пожилых людей.	1-4	Сентябрь-октябрь	Педагог-организатор
7.	Кьюар-квест, посвященный Международному дню музыки.	3-4	Сентябрь	Педагог-организатор
8.	Волонтерское движение, посвященное Дню защиты животных.	1-4	Октябрь	Педагог-организатор
9.	Праздничный концерт «День учителя».	1-4	Октябрь	Педагог-организатор
10.	Квиз «Кулинарная битва»	2-4	Октябрь	Педагог-организатор
11.	Праздник Осени			
12.	Фотовыставка «Вместе с папой», посвященная Дню отца в России.	1-4	Октябрь	Педагог-организатор
13.	Интерактивная игра «Книжкины уроки», посвященная Международному дню школьных библиотек.	1-4	Октябрь	Библиотекарь
14.	Семейный шахматный турнир.	1-4	Октябрь	Педагог-организатор
15.	Соревнования бумажных самолетиков	1-4	Октябрь	Учитель технологии
16.	Выставка фотографий «Мама, ты - целая Вселенная».	1-4	Ноябрь	Педагог-организатор

17.	Мастер-класс «Для любимой мамочки» (изготовление открыток для мам).	1-4	Ноябрь	Учитель начальной школы
18.	Концертная программы «Мама, ты - целая Вселенная!»	1-4	Ноябрь	Педагог-организатор
19.	Комплекс мероприятий, посвященных Дню матери.	1-4	Ноябрь	Педагог-организатор
20.	Всероссийский изобразительный диктант	1-4	Ноябрь	Учитель ИЗО
21.	Акция «Добротой измерь себя», посвященная Дню добровольца (волонтера) России.	1-4	Декабрь	Педагог-организатор
22.	Всероссийская акция «Мы – граждане России», посвященная Дню Конституции Российской Федерации.	1-4	Декабрь	Педагог-организатор
23.	Теннисный турнир	1-4	Декабрь	Учитель физкультуры
24.	Рождественский семейный квиз	1-4	Декабрь	Педагог-организатор
25.	Рождественский спектакль на английском языке	1-4	Декабрь	Учителя международной программы
26.	Праздник «Новогодний бал».	1-4	Декабрь	Педагог-организатор
27.	Неделя красивого почерка	1-4	Январь	Педагог-логопед
28.	Игра «Что?Где?Когда?»	1-4	Январь	Педагог-организатор
29.	Оформление экспозиции, посвященной разгрому советскими войсками немецко-фашистских войск в Сталинградской битве.	3-4	Февраль	Педагог-организатор
30.	Биг Бэнг Экспо (выставка технологических проектов)	1-4	Февраль	Учителя технологии
31.	Тематические активности «Неделя российской науки», посвященные Дню российской науки (08.02).	3-4	Февраль	Педагог-организатор
32.	Викторина, посвященная Международному дню родного языка.	1-4	Февраль	Педагог-организатор
33.	Комплекс мероприятий, посвященных Дню защитника Отечества.	1-4	Февраль	Педагог-организатор
34.	Праздничный концерт «Для всех, кого мы любим и кем гордимся».	1-4	Февраль	Педагог-организатор
35.	Комплекс мероприятий, посвященных Международному женскому дню.	1-4	Март	Педагог-организатор
36.	День воссоединения Крыма с Россией.	1-4	Март	Классные руководители

37.	Праздник “Прощание с Букварем”	1	Март	Педагог-организатор
38.	Общешкольная художественная выставка рисунков “Aqua really”.	1-4	Март	Учитель ИЗО
39.	Флешмоб, посвященный Всемирному дню театра.	1-4	Март	Педагог-организатор
40.	Международная просветительско-патриотическая акция «Диктант Победы».	3-4	Апрель	Педагог-организатор
41.	Игры с мячом	1-4	Апрель	Учитель физкультуры
42.	Праздничный концерт “Они приближали Победу”	1-4	Апрель	Педагог-организатор
43.	День космонавтики	1-4	Апрель	Педагог-организатор
44.	Проект “Подиум”	2-4	Апрель	Педагог-организатор
45.	Выставка рисунков «Земля – наш дом», посвященная Всемирному Дню Земли.	1-4	Апрель	Учитель изобразительного искусства
46.	Фотопроект “Бессмертный полк”	1-4	Апрель	Педагог-организатор
47.	Вундер Питч	1-4	Апрель	Педагог-организатор
48.	Возложение цветов к Мемориалам Победы	1-4	Апрель	Педагог-организатор
49.	Международная акция «Георгиевская ленточка».	1-4	Май	Классные руководители
50.	Библиотечные уроки «Свет и добро святых Кирилла и Мефодия», посвященные Дню славянской письменности и культуры.	1-4	Май	Педагог-библиотекарь
51.	Благотворительная ярмарка	1-4	Май	Зам. директора
52.	Праздник «Прощание с букварем”	1	Май	Педагог-организатор
53.	День рождения Вундерпарк.	1-4	Май	Педагог-организатор
54.	Благотворительная ярмарка	1-4	Май	Педагог-организатор
55.	Летняя олимпиада	1-4	Май	Учитель физкультуры
56.	Игровой квест, посвящённый Дню России.	1-4	Июнь	Педагог-организатор
57.	Акция «Свеча памяти», посвященная Дню памяти и скорби.	1-4	Июнь	Педагог-организатор
58.	Выпускной 4 класс	4	Июнь	Педагог-организатор
<b>Модуль «Внешкольные мероприятия»</b>				



<i>№</i>	<i>Дела, события, мероприятия</i>	<i>Классы</i>	<i>Сроки</i>	<i>Ответственные</i>
1.	Походы выходного дня	1-4	В течение учебного года	Классные руководители, педагог-организатор
2.	Экскурсии на предприятия	1-4	В течение учебного года	Классные руководители, педагог-организатор
3.	Экскурсионные поездки	1-4	В течение учебного года	Классные руководители, педагог-организатор
<b>Модуль «Организация предметно-пространственной среды»</b>				
<i>№</i>	<i>Дела, события, мероприятия</i>	<i>Классы</i>	<i>Сроки</i>	<i>Ответственные</i>
1.	Размещение государственной символики в классных уголках.	1-4	В течение учебного года	Классные руководители
2.	Смотр-конкурс классных уголков.	1-4	Согласно Положению о смотре-конкурсе	Педагог-организатор
3.	Организация и проведение церемоний поднятия (спуска) государственного флага Российской Федерации.	1-4	В течение учебного года (еженедельно)	Заместитель директора
4.	Подготовка и размещение регулярно сменяемых экспозиций творческих работ обучающихся (см. раздел «Основные школьные дела»).	1-4	В течение учебного года	Педагог-организатор
5.	Поддержание эстетического вида и благоустройство всех помещений школы, доступных и безопасных рекреационных зон, озеленение территории школы.	1-4	В течение учебного года	Заместитель директора
6.	Оформление, поддержание и использование игровых пространств, спортивных и игровых площадок, зон активного отдыха	1-4	В течение учебного года	Заместитель директора
7.	Оформление и обновление классных уголков, оформление классных кабинетов к праздникам.	1-4	В течение учебного года	Классные руководители
8.	Разработка и оформление пространств проведения значимых событий, праздников, церемоний, торжественных линеек, творческих вечеров (событийный дизайн).	1-4	В течение учебного года	Педагоги-организаторы
9.	Оформление и обновление тематических стендов для обучающихся, родителей.	1-4	В течение учебного года	Заместитель директора
10.	Оформление интерактивных локаций в рамках проведения общешкольных мероприятий.	1-4	В течение учебного года	Заместитель директора

11.	КТД «Новогодний переполох» (коллективное оформление школы к Новому году).	1-4	Декабрь	Заместитель директора
12.	Использование тематической одежды и одежды по цветам в рамках проведения КТД «Новогодний переполох», «Недели позитива», Дня школьного непослушания.	1-4	В течение учебного года	Заместитель директора
13.	Выставки работ декоративно-прикладного творчества обучающихся.	1-4	В течение учебного года	Педагог-организатор
14.	Использование кьюар-кодов для оформления и наполнения полезным содержанием пространства школы.	1-4	В течение учебного года	Учитель информатики
<b>Модуль «Взаимодействие с родителями»</b>				
<i>№</i>	<i>Дела, события, мероприятия</i>	<i>Классы</i>	<i>Сроки</i>	<i>Ответственные</i>
1.	Работа Родительского патруля (профилактика ДДТТ).	1-4	В течение уч. года (неделя до и неделя после каникул)	Заместитель директора
2.	День открытых дверей для родителей.	1-4	Октябрь, март	Администрация
3.	Общешкольное родительское собрание «Анализ работы школы за 2022-2023 уч. год, перспективы развития».	1-4	Сентябрь	Администрация
4.	Участие родителей в работе комиссии по урегулированию споров между участниками образовательных отношений.	1-4	В течение учебного года	Председатель комиссии
5.	Организация работы презентационной площадки объединений дополнительного образования школы.	1-4	26.08	Заместитель директора
6.	Родительские собрания, направленные на обсуждение актуальных вопросов либо решение острых школьных проблем.	1-4	В течение учебного года	Заместители директора
7.	Классные родительские собрания (согласно утвержденной циклограмме).	1-4	Не реже одного раза в четверть	Классные руководители
8.	Организация участия родителей в вебинарах, Всероссийских родительских собраниях, форумах на актуальные для родителей темы.	1-4	В течение учебного года	Классные руководители
9.	Организация встреч по запросу родителей с педагогом-психологом, соц. педагогом	1-4	В течение учебного года	Администрация
10.	Организация участия родителей в психолого-педагогических консилиумах.	1-4	В течение учебного года, по мере необходимости	Заместители директора

11.	Привлечение родителей к подготовке и проведение общешкольных и классных мероприятий.	1-4	По плану работы	Классные руководители, заместитель директора
12.	Проведение индивидуальных консультаций для родителей с целью координации воспитательных усилий педагогов и родителей.	1-4	В течение учебного года, по мере необходимости	Классные руководители, администрация
13.	Организация целевого взаимодействия с законными представителями детей-сирот, оставшихся без попечения родителей, приемных детей (при наличии).	1-4	В течение учебного года, по мере необходимости	Классные руководители, администрация
14.	Организация участия родителей в занятиях по программе курса внеурочной деятельности «Разговоры о важном», «Россия – мои горизонты»	1-4	В течение учебного года	Заместитель директора
15.	Участие Родительского совета в проведении самоанализа воспитательной деятельности в школе в 2023-2024 уч. году.	1-4	Апрель-май	Заместитель директора
16.	Участие членов Родительского совета в разработке, обсуждении и реализации рабочей программы воспитания, календарного плана воспитательной работы.	1-4	В течение учебного года	Заместитель директора
<b>Модуль «Самоуправление»</b>				
<i>№</i>	<i>Дела, события, мероприятия</i>	<i>Классы</i>	<i>Сроки</i>	<i>Ответственные</i>
1.	Ученический совет	1-4	В течение учебного года	Заместитель директора
<b>Модуль «Профилактика и безопасность»</b>				
<i>№</i>	<i>Дела, события, мероприятия</i>	<i>Классы</i>	<i>Сроки</i>	<i>Ответственные</i>
1.	Мероприятия в рамках деятельности социально-психологической службы (по отдельному плану).	1-4	В течение учебного года	Заместитель директора
2.	Инструктажи обучающихся (согласно утвержденному плану).	1-4	В течение учебного года	Классные руководители
3.	Индивидуальные и групповые коррекционно-развивающие занятия с обучающимися групп риска, консультаций с их родителями (законными представителями), в т. ч. с привлечением специалистов учреждений системы профилактики.	1-4	В течение учебного года	Педагоги-психологи
4.	Разработка и реализация профилактических программ (в т. ч. КИПРов), направленных на работу как с девиантными обучающимися, так и с их окружением.	1-4	В течение учебного года (по мере необходимости)	Педагоги-психологи
5.	Занятия, направленные на формирование социально	1-4	В течение учебного года	Педагоги-психологи

	одобряемого поведения, развитие навыков саморефлексии, самоконтроля, устойчивости к негативным воздействиям, групповому давлению.		(по плану работы социально-психологической службы)		
6.	Включение обучающихся в деятельность, альтернативную девиантному поведению.	1-4	В течение учебного года	Классные руководители	
7.	Организация психолого-педагогического просвещения родителей (законных представителей).	1-4	В течение учебного года	Классные руководители	
8.	Включение обучающихся в социально-одобряемую деятельность во внеурочное время, в т. ч. – в занятия объединений дополнительного образования.	1-4	В течение учебного года	Классные руководители	
<b>Модуль «Социальное партнёрство»</b>					
<i>№</i>	<i>Соц. партнер</i>	<i>Дела, события, мероприятия</i>	<i>Классы/ группы</i>	<i>Сроки</i>	<i>Ответственные</i>

1	Некоммерческий фонд “Без рек - как без рук”	Акция “Возьмем реку под опеку”, экологические мероприятия	1-4	В течение учебного года	Заместитель директора
2	НИУ ВШЕ “Школа коммуникаций”	Совместные мероприятия и проекты	1-4	В течение учебного года	Заместитель директора
3	Студия 0+ Киноинтенсив	Совместные мероприятия и проекты	1-4	В течение учебного года	Заместитель директора
4	Храм Александра Невского	Совместные мероприятия, приуроченные к праздникам. (День Победы, память Павших)	1-4	В течение учебного года	Классные руководители, заместитель директора

<b>Модуль «Профориентация»</b>					
<i>№</i>	<i>Дела, события, мероприятия</i>		<i>Классы</i>	<i>Сроки</i>	<i>Ответственные</i>
1.	Уроки профориентационной направленности в рамках учебного предмета «Технология».		1-4	В течение учебного года	Учителя технологии
2.	Интерактивная игра «Город мастеров».		2-3	Ноябрь	Педагог-организатор
3.	Совместные детско-взрослые мероприятия «Профессии моих родителей»		1-4	В течение учебного года	Классные руководители

4.	Тематические занятия «Калейдоскоп профессий».	1-4	В течение учебного года	Классные руководители
5.	Знакомство обучающихся с различными профессиями в рамках программ дополнительного образования.	1-4	В течение учебного года	Педагоги доп. образования
6.	Экскурсии на производство, социальные объекты	1-4	В течение учебного года	Педагоги доп. образования

**Календарный план воспитательной работы на 2024-2025 учебный год  
НЧОУ «Международная школа «АЛЬНАИР»**

**ЦЕЛЬ ВОСПИТАНИЯ ОБУЧАЮЩИХСЯ НА 2024-2025 УЧЕБНЫЙ ГОД** - развитие личности, создание условий для самоопределения и социализации на основе социокультурных, духовно-нравственных ценностей и принятых в российском обществе правил и норм поведения в интересах человека, семьи, общества и государства; формирование у обучающихся чувства патриотизма, гражданственности, уважения к памяти защитников Отечества и подвигам Героев Отечества, закону и правопорядку, человеку труда и старшему поколению, взаимного уважения, бережного отношения к культурному наследию и традициям многонационального народа Российской Федерации, природе и окружающей среде.

**ЦЕЛЬ ВОСПИТАТЕЛЬНОЙ РАБОТЫ НА 2024-2025 УЧЕБНЫЙ ГОД** - совершенствование воспитательной деятельности, способствующей развитию нравственной, физически здоровой личности, способной к творчеству и самоопределению.

**Направления воспитания:**

- гражданское воспитание
- патриотическое воспитание
- духовно-нравственное воспитание
- эстетическое воспитание
- физическое воспитание
- трудовое воспитание
- экологическое воспитание
- ценности научного познания

Рекомендованные для классных часов и интегрированных уроков

**Регулярные события**

Периодичность события	Событие	Участники	Ответственные
1 раз в неделю	Классные часы/часы психолога в каждом классе	1-10 классы, классный руководитель, куратор, психолог класса	Классные руководители, педагоги – психологи
1 раз в неделю	Общешкольная ассамблея	1-10 классы, все педагоги	Классные руководители, Заместители директора, педагоги-организаторы
1 раз в неделю	Хаус-тайм (детское объединение)	1-10 классы, хаус-мастера и хаус-консультанты	Хаус-мастера (преподаватели английского языка)

1 раз в неделю	Собрание команд классов	Педагоги, представители администрации	Педагоги-психологи, классные руководители и кураторы классов
1 раз в неделю	Педсовет – встреча всего педагогического состава школы	Весь педагогический состав школы	Директор, заместители директора
1 раз в неделю	Встреча хаус-мастеров	Все хаус-мастера и хаус-консультанты	Хаус-мастера (преподаватели английского языка)
1 раз в неделю	«Моя Россия – мои горизонты»	6-10 классы	Классные руководители, кураторы
2-3 раза в модуль	Выпуск радио – эфира	Сборная школьного радио, педагог-организатор	Руководитель школьного радио
2 раза в модуль	Встреча родителей и педагогов	Родители, педагоги, представители администрации	Головенькина А.Н., Павленко О.В., Заместитель директора отдела по работе с клиентами Кобякина Д.В.
2-3 раза в модуль	Встреча школьного Ученического совета	Участники школьного совета	Заместитель директора
1 раз в модуль	Представление каждым Хаусом своего проекта	1-10 классы, все педагоги школы	Хаус-мастера и хаус-консультанты (преподаватели английского языка)
Весь год	Работа с портфолио	1-10 классы, классные руководители, кураторы	Классные руководители, кураторы
Весь год	Экологическая акция “Взять реку под опеку” совместно с фондом “Без рек как без рук”	1-10 классы, классные руководители, кураторы	Учитель химии и географии
Весь год	Тематические беседы с классами по графику (правила поведения, правила школы, ЗОЖ, академическая честность, интернет безопасность, безопасность дорожного движения)	1-10 классы, классные руководители, кураторы	Заместитель директора, классные руководители, кураторы

**События года по календарно-тематическому плану  
Тема года «TERRA INCOGNITA»**

Дата	Событие	Участники	Ответственные
<b>1 модуль</b>			
<b>Компетенция модуля: «Сотрудничество+Коммуникация»</b>			
2 сентября 2024	День Знаний: линейка, Капсула Времени	1-10 классы, педагоги, родители	Шалыгина ЕМ, Камышкова ЕН, Денисова ДФ
4 сентября 2024	Хаус-тайм, общий сбор, посвящение	1-10 классы	Шалыгина ЕМ, хаус-мастера

4 сентября 2024	«Моя Россия – мои горизонты»	6-10 классы	Классные руководители, кураторы
6 сентября 2024	Педагогическая Ассамблея	1-10 классы	Шалыгина ЕМ
8 сентября 2024	Международный день грамотности	1-10 классы	Классные руководители, кураторы, учителя-предметники
8 сентября 2024	Международный день памяти жертв фашизма	1-10 классы	Классные руководители, кураторы, учителя-предметники
9 сентября 2024	Разговоры о важном	1-10 классы	Классные руководители, кураторы
9 сентября 2024	Всемирный день красоты	1-10 классы	Классные руководители, кураторы, учителя-предметники
10 сентября 2024	Ученический совет	1-10 классы	Шалыгина ЕМ
11 сентября 2024	Хаус-тайм: Квиз	5-10 классы	Шалыгина ЕМ, хаус-мастера
11 сентября 2024	«Моя Россия – мои горизонты»	6-10 классы	Классные руководители, кураторы
11 сентября 2024	Экскурсия в Сыроварню Олега Сироты	2Б класс	Камышкова ЕН
12 сентября 2024	Экскурсия Зеленого хауса в Центр воспроизводства редких животных	Зеленый хаус	Камышкова ЕН
13 сентября 2024	Ассамблея	1-10 классы	Шалыгина ЕМ
16 сентября 2024	Разговоры о важном	1-10 классы	Классные руководители, кураторы
18 сентября 2024	Хаус-тайм: Квиз	1-4 классы	Шалыгина ЕМ, хаус-мастера
18 сентября 2024	«Моя Россия – мои горизонты»	6-10 классы	Классные руководители, кураторы
19 сентября 2024	Лекция ГАИ о безопасности дорожного движения	5-10	Специалист по безопасности
20 сентября 2024	Ассамблея	1-10 классы	Шалыгина ЕМ
23 сентября 2024	Разговоры о важном	1-10 классы	Классные руководители, кураторы
23-26 сентября 2024	Футбольная лига Хаусов	1-10 классы	Багаев ЭС
25 сентября 2024	Хаус-тайм	1-10 классы	Шалыгина ЕМ, хаус-мастера
25 сентября 2024	«Моя Россия – мои горизонты»	6-10 классы	Классные руководители, кураторы
26 сентября 2024	Всемирный день моря Художественная выставка	1-10 классы	Классные руководители, кураторы, учитель ИЗО
27 сентября 2024	День работников дошкольного образования в России (Поздравление дошкольного отделения)	1-10 классы	Классные руководители, кураторы, учителя-предметники
27 сентября 2024	Ассамблея	1-10 классы	Шалыгина ЕМ
30 сентября 2024	Разговоры о важном	1-10 классы	Классные руководители, кураторы
1 октября 2024	Ученический совет	1-10 классы	Шалыгина ЕМ
1 октября 2024	Международный месячник школьных библиотек	1-10 классы	Педагог-библиотекарь

1 октября 2024	Международный день пожилых людей (волонтерское движение)	1-10 классы	Классные руководители, кураторы, педагог-организатор
1 октября 2024	Международный день музыки	1-10 классы	Классные руководители, кураторы, учителя-предметники
2 октября 2024	Хаус-тайм: Кулинарный поединок	1-10 классы	Шалыгина ЕМ, хаус-мастера
2 октября 2024	«Моя Россия – мои горизонты»	6-10 классы	Классные руководители, кураторы
4 октября 2024	Всемирный день защиты животных (волонтерское движение)	1-10 классы	Классные руководители, кураторы, педагог-организатор
4 октября 2024	Всемирный день улыбки	1-10 классы	Классные руководители, кураторы, учителя-предметники
4 октября 2024	Ассамблея	1-10 классы	Шалыгина ЕМ
4 октября 2024	Концерт “День учителя”	1-10 классы	Шалыгина ЕМ
7 октября 2024	Разговоры о важном	1-10 классы	Классные руководители, кураторы
7 октября 2024	Всемирный день архитектуры	1-10 классы	Классные руководители, кураторы, учителя-предметники
9 октября 2024	Хаус-тайм	1-10 классы	Шалыгина ЕМ, хаус-мастера
9 октября 2024	«Моя Россия – мои горизонты»	6-10 классы	Классные руководители, кураторы
9 октября 2024	Всемирный день почты	1-10 классы	Классные руководители, кураторы, учителя-предметники
11 октября 2024	Ассамблея	1-10 классы	Шалыгина ЕМ
12 октября 2024	Традиционный шахматный турнир	1-10 классы, родители	Шалыгина ЕМ
14 октября 2024	Разговоры о важном	1-10 классы	Классные руководители, кураторы
14 октября 2024	День работников заповедников и национальных парков	1-10 классы	Классные руководители, кураторы, учителя-предметники
16 октября 2024	Хаус-тайм: Paper Plane Competition	1-10 классы	Шалыгина ЕМ, Теофилус Аде-Заки, хаус-мастера
16 октября 2024	«Моя Россия – мои горизонты»	6-10 классы	Классные руководители, кураторы
18 октября 2024	Ассамблея	1-10 классы	Шалыгина ЕМ
18 октября 2024	Праздник Осени	1-10 классы	Шалыгина ЕМ, Камышкова ЕН, Денисова ДФ
21 октября 2024	Разговоры о важном	1-10 классы	Классные руководители, кураторы
22 октября 2024	Ученический совет	1-10 классы	Шалыгина ЕМ
22 октября 2024	Экскурсия в РЭУ им. Плеханова	10 класс	Камышкова ЕН, Абраамян АЛ
23 октября 2024	Хаус-тайм	1-10 классы	Шалыгина ЕМ, хаус-мастера
23 октября 2024	«Моя Россия – мои горизонты»	6-10 классы	Классные руководители, кураторы
24 октября 2024	День ООН	1-10 классы	Классные руководители, кураторы, учителя-предметники



24 октября 2024	Всемирный день информации в целях развития	1-10 классы	Классные руководители, кураторы, учителя-предметники
25 октября 2024	Финальная Ассамблея модуля	1-10 классы	Шалыгина ЕМ
28 октября – 11 ноября	Каникулы		
<b>2 модуль</b>			
<b>Компетенция модуля - «30/100/300+Читательская грамотность»</b>			
11 ноября 2024	Разговоры о важном (общий сбор)	1-10 классы	Классные руководители, кураторы
12 ноября 2024	Ученический совет	1-10 классы	Шалыгина ЕМ
12 ноября 2024	Экскурсия в парк Зарядье (научно-интерактивные программы)	3-4 классы	Камышкова ЕН
13 ноября 2024	Хаус-тайм	1-10 классы	Шалыгина ЕМ, хаус-мастера
13 ноября 2024	«Моя Россия – мои горизонты»	6-10 классы	Классные руководители, кураторы
13 ноября 2024	Экскурсия в парк Зарядье (научно-интерактивные программы)	2-е классы	Камышкова ЕН
13 ноября 2024	Экскурсия в Экспонариум	1-е классы	Камышкова ЕН
14 ноября 2024	Экскурсия парк Зарядье (научно-интерактивные программы)	5-6 классы	Камышкова ЕН
14 ноября 2024	Экскурсия в музей Новый Иерусалим	7-8 классы	Камышкова ЕН
15 ноября 2024	Педагогическая Ассамблея	1-10 классы	Шалыгина ЕМ
18 ноября 2024	Разговоры о важном	1-10 классы	Классные руководители, кураторы
20 ноября 2024	Хаус-тайм	1-10 классы	Шалыгина ЕМ, хаус-мастера
20 ноября 2024	«Моя Россия – мои горизонты»	6-10 классы	Классные руководители, кураторы
20 ноября 2024	Всемирный день ребенка	1-10 классы	Классные руководители, кураторы, учителя-предметники
21 ноября 2024	День работников налоговых органов РФ	1-10 классы	Классные руководители, кураторы, учителя-предметники
22 ноября 2024	Ассамблея	1-10 классы	Шалыгина ЕМ
25 ноября 2024	Разговоры о важном	1-10 классы	Классные руководители, кураторы
26 ноября 2024	Экскурсия в Москино	Победители мерит-бара	Камышкова ЕН
25-28 ноября 2025	Всероссийский изобразительный диктант	1-10 классы	Стырова ЕЮ
26 ноября 2024	Всемирный день информации (лекция)	1-10 классы	Классные руководители, кураторы, учителя-предметники
27 ноября 2024	Хаус-тайм	1-10 классы	Шалыгина ЕМ, хаус-мастера

27 ноября 2024	«Моя Россия – мои горизонты»	6-10 классы	Классные руководители, кураторы
29 ноября 2024	Ассамблея	1-10 классы	Шалыгина ЕМ
29 ноября 2024	Концерт ко Дню Матери	1-10 классы	Шалыгина ЕМ, Камышкова ЕН, Денисова ДФ
2 декабря 2024	Разговоры о важном	1-10 классы	Классные руководители, кураторы
2-6 декабря 2024	Теннисный турнир Хаусов	1-10 классы	Багаев ЭС
3 декабря 2024	Ученический совет	1-10 классы	Шалыгина ЕМ
3 декабря 2024	Международный день инвалидов	1-10 классы	Классные руководители, кураторы, учителя-предметники
4 декабря 2024	Хаус-тайм	1-10 классы	Шалыгина ЕМ, хаус-мастера
4 декабря 2024	«Моя Россия – мои горизонты»	6-10 классы	Классные руководители, кураторы
4 декабря 2024	КУБОК ОГНЯ (отбор внутри хаусов)	5-10 классы	Шалыгина ЕМ
5 декабря 2024	Экскурсия профориентационная	10 класс	Камышкова ЕН, Абраамян АЛ
6 декабря 2024	Ассамблея	1-10 классы	Шалыгина ЕМ
9 декабря 2024	Разговоры о важном	1-10 классы	Классные руководители, кураторы
9 декабря 2024	День Героев Отечества в России	1-10 классы	Классные руководители, кураторы, учителя-предметники
10 декабря 2024	Международный день прав человека	1-10 классы	Классные руководители, кураторы, учителя-предметники
11 декабря 2024	Хаус-тайм: Рождественский семейный квиз	5-10 классы	Шалыгина ЕМ, хаус-мастера
11 декабря 2024	«Моя Россия – мои горизонты»	6-10 классы	Классные руководители, кураторы
12 декабря 2024	День Конституции РФ	1-10 классы	Классные руководители, кураторы, учителя-предметники
13 декабря 2024	Ассамблея	1-10 классы	Шалыгина ЕМ
16 декабря 2024	Ассамблея	1-10 классы	Шалыгина ЕМ
18 декабря 2024	Хаус-тайм: КУБОК ОГНЯ	1-10 классы	Шалыгина ЕМ, хаус-мастера
18 декабря 2024	«Моя Россия – мои горизонты»	6-10 классы	Классные руководители, кураторы
20 декабря 2024	Ассамблея	1-10 классы	Шалыгина ЕМ
20 декабря 2024	English Drama	1-10 классы	Джеффри Адамсон, педагоги международной программы, Шалыгина ЕМ, Камышкова ЕН, Денисова ДФ
23 декабря 2024	Разговоры о важном	1-10 классы	Классные руководители, кураторы
23 декабря 2024	Project Day	1-4 классы	Педагоги международной программы
24 декабря 2024	Ученический совет	1-10 классы	Шалыгина ЕМ
24 декабря 2024	Project Day	5-8 классы	Педагоги международной программы
25 декабря 2024	«Моя Россия – мои горизонты»	6-10 классы	Классные руководители, кураторы

25 декабря 2024	Новогодний праздник	1-10 классы	Шалыгина ЕМ
27 декабря 2024	День спасателя РФ	1-10 классы	Классные руководители, кураторы, учителя-предметники
27 декабря 2024	Ассамблея	1-10 классы	Шалыгина ЕМ
27 декабря 2024	Финальная ассамблея модуля (КВН)	1-10 классы	Шалыгина ЕМ, Камышкова ЕН, Денисова ДФ
28 декабря – 9 января	каникулы		
<b>3 модуль</b>			
<b>Тема «Точка зрения» Ключевая компетенция – «Я говорю+критическое мышление»</b>			
10 января 2025	Педагогическая Ассамблея	1-10 классы	Шалыгина ЕМ
13 января 2025	Разговоры о важном (общий сбор)	1-10 классы	Классные руководители, кураторы
13 января 2025	День российской печати (библиотека)	1-10 классы	Классные руководители, кураторы, педагог-библиотекарь
14 января 2025	Ученический совет	1-10 классы	Шалыгина ЕМ
15 января 2025	Хаус-тайм	1-10 классы	Шалыгина ЕМ, хаус-мастера
15 января 2025	«Моя Россия – мои горизонты»	6-10 классы	Классные руководители, кураторы
15 января 2025	Экскурсионный день	1-4 классы	Камышкова ЕН
16 января 2025	Экскурсионный день	5-10 классы	Камышкова ЕН
17 января 2025	Ассамблея	1-10 классы	Шалыгина ЕМ
20 января 2025	Разговоры о важном	1-10 классы	Классные руководители, кураторы
20-24 января 2025	Неделя психологии	1-10 классы	Педагоги-психологи
22 января 2025	Хаус-тайм	1-10 классы	Шалыгина ЕМ, хаус-мастера
22 января 2025	«Моя Россия – мои горизонты»	6-10 классы	Классные руководители, кураторы
24 января 2025	Ассамблея	1-10 классы	Шалыгина ЕМ
27 января 2025	Разговоры о важном	1-10 классы	Классные руководители, кураторы
27-31 января 2025	Зимняя олимпиада хаусов	1-10 классы	Багаев ЭС
27 января 2025	День снятия блокады города Ленинграда	1-10 классы	Классные руководители, кураторы, учителя-предметники
27 января 2025	День воинской славы России	1-10 классы	Классные руководители, кураторы, учителя-предметники
29 января 2025	Хаус-тайм	1-10 классы	Шалыгина ЕМ, хаус-мастера
29 января 2025	«Моя Россия – мои горизонты»	6-10 классы	Классные руководители, кураторы
31 января 2025	Ассамблея	1-10 классы	Шалыгина ЕМ
3 февраля 2025	Разговоры о важном	1-10 классы	Классные руководители, кураторы
3-6 февраля 2025	Конференция “Я говорю”	5-10 классы	Заместитель директора
4 февраля 2025	Ученический совет	1-10 классы	Шалыгина ЕМ
5 февраля 2025	Хаус-тайм	1-10 классы	Шалыгина ЕМ, хаус-мастера

5 февраля 2025	«Моя Россия – мои горизонты»	6-10 классы	Классные руководители, кураторы
7 февраля 2025	Ассамблея	1-10 классы	Шалыгина ЕМ
10 февраля 2025	Разговоры о важном	1-10 классы	Классные руководители, кураторы
10 февраля 2025	День российской науки	1-10 классы	Классные руководители, кураторы, учителя-предметники
10 февраля 2025	День памяти Пушкина АС	1-10 классы	Классные руководители, кураторы, учителя-предметники
12 февраля 2025	Хаус-тайм: BigBangExpo	1-10 классы	Шалыгина ЕМ, хаус-мастера
12 февраля 2025	«Моя Россия – мои горизонты»	6-10 классы	Классные руководители, кураторы
14 февраля 2025	Ассамблея	1-10 классы	Шалыгина ЕМ
14 февраля 2025	Концерт “Кого мы любим и кем гордимся”	1-10 классы	Шалыгина ЕМ, Камышкова ЕН, Денисова ДФ
17 февраля 2025	Разговоры о важном	1-10 классы	Классные руководители, кураторы
17-19 февраля 2025	Киноинтенсив	5-10	Головенькина АН
18-20 февраля 2025	“Живая классика” - классный этап	5-10 классы	Учитель литературы
19 февраля 2025	Хаус-тайм: Проект “Подиум”	1-10 классы	Шалыгина ЕМ, хаус-мастера
19 февраля 2025	«Моя Россия – мои горизонты»	6-10 классы	Классные руководители, кураторы
21 февраля 2025	Международный день родного языка	1-10 классы	Классные руководители, кураторы, учителя-предметники
21 февраля 2025	Финальная Ассамблея модуля	1-10 классы	Шалыгина ЕМ
24 февраля – 10 марта	Каникулы		
<b>4 модуль</b>			
<b>Тема «Ключевая компетенция»</b>			
11 марта 2025	Ученический совет	1-10 классы	Шалыгина ЕМ
12 марта 2025	Хаус-тайм	1-10 классы	Шалыгина ЕМ, хаус-мастера
12 марта 2025	«Моя Россия – мои горизонты»	6-10 классы	Классные руководители, кураторы
12 марта 2025	Экскурсионный день	5-10 классов	Камышкова ЕН
13 марта 2025	Экскурсионный день	1-4 классы	Камышкова ЕН
14 марта 2025	Педагогическая Ассамблея	1-10 классы	Шалыгина ЕМ
17 марта 2025	Разговоры о важном (общий сбор)	1-10 классы	Классные руководители, кураторы
17-20 марта 2025	WunderPitch	1-10 классы	Учитель технологии, педагоги международной программы
19 марта 2025	Хаус-тайм	1-10 классы	Шалыгина ЕМ, хаус-мастера
19 марта 2025	«Моя Россия – мои горизонты»	6-10 классы	Классные руководители, кураторы

19 марта 2025	Праздник “Прощание с Букварем”	1-е классы	Шалыгина ЕМ, Камышкова ЕН, Денисова ДФ
20 марта 2025	День Земли	1-10 классы	Классные руководители, кураторы, учителя-предметники
21 марта 2025	Всемирный день поэзии	1-10 классы	Классные руководители, кураторы, учителя-предметники
21 марта 2025	Ассамблея	1-10 классы	Шалыгина ЕМ
24 марта 2025	Разговоры о важном	1-10 классы	Классные руководители, кураторы
26 марта 2025	Хаус-тайм	1-10 классы	Шалыгина ЕМ, хаус-мастера
26 марта 2025	«Моя Россия – мои горизонты»	6-10 классы	Классные руководители, кураторы
27 марта 2025	Международный день театра	1-10 классы	Классные руководители, кураторы, учителя-предметники
28 марта 2025	Ассамблея	1-10 классы	Шалыгина ЕМ
31 марта 2025	Разговоры о важном	1-10 классы	Классные руководители, кураторы
1 апреля 2025	Ученический совет	1-10 классы	Шалыгина ЕМ
1 апреля 2025	День смеха	1-10 классы	Классные руководители, кураторы, учителя-предметники
1 апреля 2025	Международный день птиц	1-10 классы	Классные руководители, кураторы, учителя-предметники
2 апреля 2025	Хаус-тайм	1-10 классы	Шалыгина ЕМ, хаус-мастера
2-4 апреля 2025	III Апрельская конференция	Педагоги	Заместитель директора
2 апреля 2025	«Моя Россия – мои горизонты»	6-10 классы	Классные руководители, кураторы
2 апреля 2025	Международный день детской книги	1-10 классы	Классные руководители, кураторы, учителя-предметники
4 апреля 2025	Ассамблея	1-10 классы	Шалыгина ЕМ
7 апреля 2025	Разговоры о важном	1-10 классы	Классные руководители, кураторы
7-10 апреля 2025	Игры Хаусов с мячом	1-10 классы	Багаев ЭС
7 апреля 2025	Всемирный день здоровья (спортивные соревнования)	1-10 классы	Классные руководители, кураторы, учитель физкультуры
9 апреля 2025	Хаус-тайм	1-10 классы	Шалыгина ЕМ, хаус-мастера
9 апреля 2025	«Моя Россия – мои горизонты»	6-10 классы	Классные руководители, кураторы
11 апреля 2025	Ассамблея “День космонавтики”	1-10 классы	Шалыгина ЕМ
11 апреля 2025	День космонавтики	1-10 классы	Классные руководители, кураторы, учителя-предметники
14 апреля 2025	Разговоры о важном	1-10 классы	Классные руководители, кураторы
15 апреля 2025	Всемирный день культуры	1-10 классы	Классные руководители, кураторы, учителя-предметники
16 апреля 2025	Хаус-тайм	1-10 классы	Шалыгина ЕМ, хаус-мастера
16 апреля 2025	«Моя Россия – мои горизонты»	6-10 классы	Классные руководители, кураторы

18 апреля 2025	Международный день охраны памятников и исторических мест	1-10 классы	Классные руководители, кураторы, учителя-предметники
18 апреля 2025	Ассамблея	1-10 классы	Шалыгина ЕМ
21 апреля 2025	Разговоры о важном	1-10 классы	Классные руководители, кураторы
22 апреля 2025	Ученический совет	1-10 классы	Шалыгина ЕМ
22 апреля 2025	Всемирный день Земли	1-10 классы	Классные руководители, кураторы, учителя-предметники
23 апреля 2025	Хаус-тайм	1-10 классы	Шалыгина ЕМ, хаус-мастера
23 апреля 2025	«Моя Россия – мои горизонты»	6-10 классы	Классные руководители, кураторы
23 апреля 2025	Концерт “День Победы”	1-10 классы	Шалыгина ЕМ, Камышкова ЕН, Денисова ДФ
23 апреля 2025	Всемирный день книги и авторского права	1-10 классы	Классные руководители, кураторы, учителя-предметники
24 апреля 2025	Международный день солидарности молодежи	1-10 классы	Классные руководители, кураторы, учителя-предметники
24-25 апреля 2025	Возложение цветов к Мемориалам Победы	1-10 классы	Камышкова ЕН, классные руководители, кураторы
25 апреля 2025	Финальная Ассамблея модуля	1-10 классы	Шалыгина ЕМ
29 апреля– 12 мая	Каникулы		
<b>5 модуль</b>			
<b>Тема «» Ключевая компетенция – «»</b>			
12 мая 2025	Разговоры о важном (общий сбор)	1-10 классы	Классные руководители, кураторы
13 мая 2025	Ученический совет	1-10 классы	Шалыгина ЕМ
14 мая 2025	Хаус-тайм	1-10 классы	Шалыгина ЕМ, хаус-мастера
14 мая 2025	«Моя Россия – мои горизонты»	6-10 классы	Классные руководители, кураторы
14 мая 2025	Экскурсионный день	1-4 классы	Камышкова ЕН
15 мая 2025	Международный день семьи	1-10 классы	Классные руководители, кураторы, учителя-предметники
15 мая 2025	Экскурсионный день	5-10 классы	Камышкова ЕН
16 мая 2025	“День рождения Вундерпарк” Ассамблея	1-10 классы	Шалыгина ЕМ
19 мая 2025	Разговоры о важном	1-10 классы	Классные руководители, кураторы
21 мая 2025	Хаус-тайм	1-10 классы	Шалыгина ЕМ, хаус-мастера
21 мая 2025	«Моя Россия – мои горизонты»	6-10 классы	Классные руководители, кураторы
23 мая 2025	Ассамблея	1-10 классы	Шалыгина ЕМ
24 мая 2025	Благотворительная ярмарка	1-10 классы, родители	Шалыгина ЕМ, Камышкова ЕН, Денисова ДФ

26 мая 2025	Разговоры о важном	1-10 классы	Классные руководители, кураторы
28 мая 2025	Хаус-тайм: Spelling Bee	1-10 классы	Шалыгина ЕМ, хаус-мастера
30 мая 2025	Ассамблея	1-10 классы	Шалыгина ЕМ
3 июня 2025	Ученический совет	1-10 классы	Шалыгина ЕМ
2-5 июня 2025	Летняя олимпиада Хаусов	1-10 классы	Багаев ЭС
4 июня 2025	Хаус-тайм	1-10 классы	Шалыгина ЕМ, хаус-мастера
6 июня 2025	Ассамблея	1-10 классы	Шалыгина ЕМ
6 июня 2025	Выпускной 4 классов	4-е классы, родители	Шалыгина ЕМ, Камышкова ЕН, Денисова ДФ
11 июня 2025	Хаус-тайм	1-10 классы	Шалыгина ЕМ, хаус-мастера
16 июня 2025	Капсула Времени	1-10 классы	Классные руководители, кураторы
18 июня 2025	Хаус-тайм	1-10 классы	Шалыгина ЕМ, хаус-мастера
19 июня 2025	Выпускной 9 класса, вручение аттестатов	9 класс, родители	Шалыгина ЕМ, Камышкова ЕН, Денисова ДФ
20 июня 2025	Финальная Ассамблея года	1-10 классы	Шалыгина ЕМ
Весь модуль	Проект “В этом классе живет книга”	1-10 классы	Классные руководители, кураторы
23 июня – 31 августа	Каникулы		

### Ключевые общешкольные дела (по направлениям)

#### 1. Гражданско-патриотическое воспитание.

Работа по правовому воспитанию и социальной профилактике правонарушений.

Планируемые результаты:

- сформировать ценностное отношение к России, своему народу, своему краю, отечественному культурно-историческому наследию, государственной символике, законам Российской Федерации, русскому и родному языку, народным традициям, старшему поколению;
- элементарные представления об институтах гражданского общества, о государственном устройстве и социальной структуре российского общества, наиболее значимых страницах истории страны, об этнических традициях и культурном достоянии своего края, о примерах исполнения гражданского и патриотического долга;
- первоначальный опыт постижения ценностей гражданского общества, национальной истории и культуры;
- опыт ролевого взаимодействия и реализации гражданской, патриотической позиции;
- опыт социальной и межкультурной коммуникации;
- начальные представления о правах и обязанностях человека, гражданина, семьянина, товарища.

Реализация работы по воспитанию правосознания и формирования законопослушного поведения школьников призвана способствовать формированию обучающихся правовой культуры и законопослушности. В результате учащиеся образовательных учреждений должны:

- обладать системой знаний в области прав и законов, уметь пользоваться этими знаниями;
- уважать и соблюдать права и законы;
- жить по законам морали и государства;
- быть законопослушным (по мере возможности охранять правопорядок), активно участвовать в законодательном творчестве;

- быть толерантным во всех областях общественной жизни;
- осознавать нравственные ценности жизни: ответственность, честность, долг, справедливость, правдивость;
- формировать правовое самосознание обучающихся, родителей, педагогов;
- сформировать положительную мотивацию обучающихся на исполнение правил, законов, учебную деятельность.

### Мероприятия

Название мероприятия	Сроки проведения	Классы	Ответственный
«ДЕНЬ ЗНАНИЙ» Праздник «Первый звонок».	01.09	1-4-е	Зам. директора Педагог-организатор
Тематический классный час. Беседы в классах по ПДД	первая неделя	1-4-е	Педагог-организатор Классные руководители
День учителя	Октябрь	1-4-е	Зам. директора Педагог-организатор Педагоги НШ
Всероссийский урок безопасности школьников в сети ИНТЕРНЕТ	Январь	1-4-е	Классные руководители НШ
Предметные недели	В течение учебного года	1-4-е	Зам. директора Учителя основной школы
День рождения школы	Май	1-4-е	Зам. директора Педагог-организатор Классные руководители
День Победы. Классные часы «Мы помним, мы гордимся».	Май	1-4-е	Зам. директора Педагог-организатор Классные руководители НШ
Беседы с обучающимися о внутришкольном распорядке, правилах поведения в школе и Уставе школы.	В течение учебного года	1-4-е	Классные руководители 1- 4-х классов
Организация и проведение бесед по профилактике правонарушений и антикоррупционному воспитанию.	В течение года	1-4-е	Классные руководители 1- 4-х классов
Цикл воспитательных Мероприятий посвященных Дню Победы	Октябрь Декабрь Январь-февраль, Апрель-май	1-4-е	Педагоги 1-4-х классов
Организация и проведение бесед по ОБЖ; о вреде табакокурения и наркомании	В течение года	1-4-е	Классные руководители 1- 4-х классов



Беседы о ПДД и ОБЖ	В течение всего года	1-4-е	Классные руководители 1-4-х классов
Встречи с инспектором ГИБДД	не реже 1 раза в год	1-4-е	Классные руководители 1-4-х классов
Экскурсии	1 раз в модуль	1-4-е	Классные руководители
Проведение открытых мероприятий и классных часов.	В течение года	1-4-е	Классные руководители 1-4-х классов

**Циклограмма мероприятий по противодействию идеологии экстремизма и терроризма  
на 2024-2025 учебный год**

Форма работы	Тема мероприятия	Сроки	Классы	Ответственный
Классные часы	«3 сентября - день солидарности в борьбе с терроризмом»	1 неделя сентября	1-4 е	Классные руководители 1-4-х классов
Цикл бесед по противодействию идеологии экстремизма и терроризма:	«Учимся жить в многоликом мире» «Давайте дружить» «Нам надо лучше знать друг друга» «Учимся быть терпимыми» «Многообразие культурных традиций»	1 раз в модуль	1-4 е	Зам. директора Педагог-организатор Ответственный за безопасность Классные руководители
Мероприятия по противодействию идеологии экстремизма и терроризма (классные часы, беседы, лекции)	Практические занятия по антитеррору, по телефонному терроризму	1 раз в полугодие	1-4 -е	Зам. директора Педагог-организатор Ответственный за безопасность Классные руководители
В рамках преподавания учебного предмета «Основы религиозных культур и светской этики»	«Мы разные, но мир у нас один» «Богатое многообразие мировых культур» «Возьмемся за руки, друзья!»	октябрь январь май	4-е	Педагог-организатор, учителя 4-х классов

2. **Нравственно-эстетическое, трудовое воспитание. Планируемые результаты:**  
- начальные представления о моральных нормах и правилах нравственного

поведения, в том

- числе об этических нормах взаимоотношений в семье, между поколениями, этносами, носителями разных убеждений, представителями различных социальных групп;
- нравственно-этический опыт взаимодействия со сверстниками, старшими и младшими детьми, взрослыми в соответствии с нравственными нормами;
- уважительное отношение к традиционным религиям;
- равнодушие к жизненным проблемам других людей, сочувствие к человеку, находящемуся в трудной ситуации;
- способность эмоционально реагировать на негативные проявления в детском обществе и обществе в целом, анализировать нравственную сторону поступков;
- уважительное отношение к родителям, к старшим, заботливое отношение к младшим;
- знание традиций своей семьи и образовательного учреждения, бережное отношение к ним.
- ценностное отношение к труду и творчеству, человеку труда, трудовым достижениям России и человечества, трудолюбие;
- ценностное и творческое отношение к учебному труду;
- знания о различных профессиях;
- опыт участия в различных видах общественно полезной и личностно значимой деятельности.

### Мероприятия

Название мероприятия	Сроки проведения	Классы	Ответственный
День мамы	Ноябрь	1-4 е	Зам директора, педагог-организатор Классные руководители
Кубок Огня	Декабрь	1-4 е	Зам директора, педагог-организатор Классные руководители
Проект «Снежинка»	Декабрь	1-4 е	Педагог-организатор Мастера хаусов
Новогодние мероприятия.	Декабрь	1-4 е	Зам директора, педагог-организатор Классные руководители
Выставка проектов "BigBangExpo"	Февраль	1-4 е	Зам директора, педагог-организатор Классные руководители
Big Themes "International Weekly". Неделя проектов.	Март	1-4 е	Зам директора, педагог-организатор Классные руководители
День смеха	Апрель	1-4 е	Педагог-организатор Классные руководители
Игры Хаусов. Творческий "Проект Подиум"	Апрель	1-4 е	Педагог-организатор, мастера хаусов
Благотворительная ярмарка	Май	1-4 е	Зам директора, педагог-организатор, классные руководители НШ

Участие в поддержании порядка на рабочем месте, в учебном помещении	В течение учебного года	1-4 е	Учителя начальной школы, психологи
---	-------------------------	-------	------------------------------------

### 3. Спортивно-оздоровительное воспитание, здоровье сбережение (включая ОБЖ, ПДД, правильное питание)

Планируемые результаты:

- осознанное отношение к своему здоровью как основному фактору успеха на последующих этапах жизни в современном гражданском обществе;
- ценностное отношение к своему здоровью, здоровью близких и окружающих людей;
- элементарные представления о взаимной обусловленности физического, нравственного, психологического, психического и социально-психологического здоровья человека, о важности морали и нравственности в сохранении здоровья человека;
- первоначальный личный опыт здоровьесберегающей деятельности;
- первоначальные представления о роли физической культуры и спорта для здоровья человека, его образования, труда и творчества;
- осознанное соблюдение правил ОБЖ и ПДД;
- соблюдение оптимального режима учебного труда и активного отдыха, питания, прогулок детей;
- знания о возможном негативном влиянии компьютерных игр, телевидения, рекламы на здоровье человека
- **Формируемые компетенции:**
- знания о взаимной обусловленности физического, нравственного, психологического, психического и социально-психологического здоровья человека, о важности морали и нравственности в сохранении здоровья человека;
- личный опыт здоровьесберегающей деятельности;
- знания о роли физической культуры и спорта для здоровья человека, его образования, труда и творчества;
- знания о возможном негативном влиянии компьютерных игр, телевидения, рекламы на здоровье человека.

#### Мероприятия

Название мероприятия	Сроки проведения	Классы	Ответственный
Игры Хаусов. Старшая Лига. Квиз-классик "На пороге открытий"	Сентябрь	1-4 е	Педагог-организатор Учитель физкультуры Мастера хаусов
Семейный шахматный турнир	Сентябрь	1-4 е	Зам директора, педагог-организатор, педагог по шахматам
Спортивные Игры Хаусов. Футбольная лига	Октябрь	1-4 е	Учитель физкультуры, мастера хаусов
Спортивные Игры Хаусов. Чемпионат по настольному теннису	Ноябрь	1-4 е	Учитель физкультуры, мастера хаусов

Спортивные Игры Хаусов. Зимняя Олимпиада (лыжи)	Январь	1-4 е	Учитель физкультуры, мастера хаусов
Семейный шахматный турнир	Март	1-4 е	Зам директора, педагог-организатор, педагог по шахматам
Спортивные Игры Хаусов. Командные игры с мячом.	Апрель	1-4 е	Учитель физкультуры, мастера хаусов
Спортивные Игры Хаусов. Летняя Олимпиада (лёгкая атлетика)	Июнь	1-4 е	Учитель физкультуры, мастера хаусов
Утренняя зарядка, динамические паузы, физкультминутки на уроках	В течение года	1-4 е	Классные руководители НШ, педагоги- организаторы

#### 4. **Художественно-эстетическое воспитание, экологическое воспитание Планируемые результаты:**

- ценностное отношение к прекрасному, эстетическое развитие, умение выразить себя в творчестве и искусстве;
- сформированность представлений об эстетических идеалах и ценностях (эстетическое воспитание);
- навыки творческого сотрудничества со сверстниками, взрослыми;
- осознание приоритета нравственных основ труда, творчества, создания нового;
- потребности и умения выражать себя в различных доступных и наиболее привлекательных для ребенка видах творческой деятельности;
- сформированность ценностного отношения к природе, окружающей среде (экологическое воспитание);
- знание учащимися природы и истории родного края;
- совершенствование туристских навыков;
- мотивация к самореализации в социальном творчестве, познавательной и практической, общественно полезной деятельности.

#### **Мероприятия**

Название мероприятия	Сроки проведения	Классы	Ответственный
Школьные ассамблеи	Каждую пятницу	1-4 е	Педагог-организатор, классные руководители
Фотовыставки, выставки рисунков и творческих работ обучающихся	Не менее 1 раза в модуль	1-4 е	Педагог-организатор Учитель ИЗО
Подготовка спектакля (концертной программы) ко Дню учителя	Октябрь	1-4 е	Педагог-организатор, классные руководители
Всероссийский изобразительный диктант	Ноябрь	1-4 е	Учитель ИЗО
Игры Хаусов: квест «Эволюция»	Ноябрь	1-4 е	Педагог-организатор, мастера хаусов

Подготовка «Творческой открытки для любимых воспитателей в ДС»	Октябрь	1-4 е	Учитель ИЗО
Праздник Мамы.	Ноябрь	1-4 е	Педагог-организатор, классные руководители
Новогодние праздничные мероприятия	Декабрь	1-4 е	Педагог-организатор, классные руководители
Новогодний спектакль	Декабрь	1-4 е	Зам. директора Педагог-организатор Классные руководители Педагоги допобразования
Масленица. Праздник детей и взрослых.	Февраль	1-4 е	Зам. директора Педагог-организатор Классные руководители Педагоги допобразования
Игры Хаусов. Творчески	Апрель	1-4 е	Педагог-организатор Мастера хаусов
Мероприятия ко Дню Победы.	Май	1-4 е	Зам директора Педагог-организатор Классные руководители
День Рождения Wunderpark. Благотворительная Ярмарка.	Май	1-4 е	Зам. директора Педагог-организатор Классные руководители, Учителя основной школы Педагоги допобразования
Работа по оформлению школы к праздникам, выставки работ учащихся	в течение года	1-4 е	Педагог-организатор Учитель ИЗО и технологии

## 5. Соуправление, формирование классного коллектива. Планируемые результаты:

- воспитание потребности и способности к сотрудничеству с другими людьми, в том числе для достижения общественно-значимых целей;
- развитие обучающихся активности, ответственности, самостоятельности, инициативы;
- сформированность классных коллективов, объединенных системой единых ценностей и приоритетов;
- навыки сотрудничества со сверстниками, взрослыми.

### Мероприятия

Название направления в работе	Сроки проведения	Классы	Ответственный
Проведение совместных мероприятий (общественно-значимая тематика) по параллелям	в течение года	1-4 е	Педагог-организатор Классные руководители, Учителя начальной школы Педагоги допобразования
Проведение классных часов	Еженедельно в течение года	1-4 е	Классные руководители
Совместные мероприятия (учащийся,	в течение года	1-4 е	Педагог-организатор

родитель, педагог)			Классные руководители, Учителя начальной школы Педагоги допобразования
Организация внеклассной работы	Еженедельно в	1-4 е	Учителя начальной школы
Благотворительная акция (изготовление поделок совместно со взрослыми, участие в концертной программе и мастер-классов)	5 модуль	1-4 е	Зам. директора Педагог-организатор Классные руководители, Учителя начальной школы Педагоги допобразования
Экскурсионная деятельность	не реже 1 раза в модуль	1-4 е	Педагог-организатор Классные руководители,
Коллективные проекты	по плану работы ПИР	1-4 е	Педагог-организатор Классные руководители, Учителя начальной школы

### КАЛЕНДАРЬ ЗНАМЕНАТЕЛЬНЫХ И ПАМЯТНЫХ ДАТ НА 2024-2025 УЧЕБНЫЙ ГОД

#### Сентябрь

- 1 – Всероссийский праздник «День знаний»;
- 2 – День окончания Второй мировой войны (1945);
- 3 – День солидарности в борьбе с терроризмом;  
- 95 лет со дня рождения Александра (Алеся) Михайловича Адамовича, белорусского писателя, литературоведа (1927 – 1994). Материал для беседы
- 5 – 205 лет со дня рождения Алексея Константиновича Толстого, русского писателя, поэта, драматурга (1817-1875);
- 6 – 85 лет со дня рождения Геннадия Фёдоровича Шпаликова, поэта, киносценариста, режиссёра (1937 – 1974);
- 7– 210 лет со дня Бородинского сражения (1812 г.). Флешмоб по стихотворению М.Ю. Лермонтова "Бородино"
- 8 – Международный день распространения грамотности;
- 10 – 150 лет со дня рождения Владимира Клавдиевича Арсеньева, русского путешественника, писателя, этнографа (1872 – 1930);
- 11 – 140 лет со дня рождения Бориса Степановича Житкова, детского писателя (1882-1938);  
160 лет со дня рождения О. Генри, американского писателя (1862-1910);
- 13 – 120 лет со дня рождения Иосифа Ароновича Халифмана, писателя, натуралиста (1902 – 1988);
- 14 – 175 лет со дня рождения Павла Николаевича Яблочкова, электротехника, изобретателя (1847 – 1894);
- 16 – Международный день охраны озонового слоя;
- 17 – 165 лет со дня рождения Константина Эдуардовича Циолковского, учёного, изобретателя (1857 – 1935);
- 25 – 230 лет со дня рождения Ивана Ивановича Лажечникова, русского писателя (1792 – 1869);
- 26 – 90 лет со дня рождения Владимира Николаевича Войновича, русского писателя (1932);
- 27 – День воспитателя и всех дошкольных работников в России; Всемирный день туризма;  
- 365 лет со дня рождения Софьи Алексеевны, русской царицы (1657 – 1704);
- 30 – День Интернета России (День Рунета).

#### Октябрь

- 1-31 – Международный месячник школьных библиотек;  
1 – Международный день музыки; Международный день пожилых людей; 110 лет со дня рождения Л.Н. Гумилёва, российского писателя, географа (1912 - 1992);  
2 – День рождения электронной почты;  
4 – Международный день животных; 65 лет со дня запуска Первого искусственного спутника Земли (1957);  
5- Всемирный день учителя;  
6 – 65 лет со дня зажжения Вечного огня (1957);  
7- 70 лет со дня рождения Владимира Владимировича Путина, Президента Российской Федерации;  
8 – 130 лет со дня рождения Марины Ивановны Цветаевой, поэта (1892-1941);  
9 – 475 лет со дня рождения Мигеля де Сервантеса, испанского писателя (1547 – 1616);  
12 – 105 лет со дня начала Моонзундской операции (1917);  
125 лет со дня рождения Ильи Ильфа (Ильи Арнольдовича Файнзильберга), писателя (1897 – 1937);  
14 – 85 лет со дня рождения Крапивина Владислава Петровича, русского писателя (1938-2020);  
17 – 105 лет со дня рождения Якова Федотовича Павлова, Героя Сталинградской битвы (1917 – 1997);  
19 – День лица;  
23 – 90 лет со дня рождения Василия Ивановича Белова, писателя (1932 – 2012);  
24- Международный день школьных библиотек (учрежден Международной ассоциацией школьных библиотек, отмечается в 4 понедельник октября);  
30 – День памяти жертв политических репрессий;  
31 – 120 лет со дня рождения Евгения Андреевича Пермяка, детского писателя (1902- 1982).

#### Ноябрь

- 3 – 135 лет со дня рождения Самуила Яковлевича Маршака, поэта, переводчика (1887-1964);  
4 – День народного единства;  
6 – 170 лет со дня рождения Дмитрия Наркисовича Мамина-Сибиряка, писателя (1852-1912);  
7 – 105 лет Октябрьской революции в России 1917 года;  
8 – Международный день КВН;  
10 – Всемирный день молодёжи; 155 лет со дня рождения Николая Дмитриевича Телешова, писателя (1867 – 1957); 135 лет со дня рождения Арнольда Цвейга, немецкого писателя (21887 – 1968);  
11 – День памяти погибших в Первой мировой войне;  
– 105 лет со дня рождения Кайсына Кулиева, поэта (1917 – 1985);  
– Всемирный день доброты;  
14 – 115 лет со дня рождения Астрид Линдгрэн, шведской писательницы (1907-2002);  
20 – Всемирный день ребёнка; 85 лет со дня рождения Виктории Самойловны Токаревой, писателя (1937);  
25 – День матери;  
– 460 лет со дня рождения Лопе де Вега, испанского драматурга, поэта (1562 – 1635);  
– 305 лет со дня рождения Александра Петровича Сумарокова, поэта, драматурга (1717 – 1777);  
26 – Всемирный день информации;  
27 – 75 лет со дня рождения Григория Бенционовича Остера, писателя (1947);  
29 – 220 лет со дня рождения Вильгельма Гауфа, немецкого писателя (1802 – 1827);  
30 – 355 лет со дня рождения Джонатана Свифта, английского писателя (1667 – 1745).

#### Декабрь

- 1 – 230 лет со дня рождения Николая Ивановича Лобачевского, математика (1792 – 1856);  
3 – День Неизвестного солдата;

- 4 – День заказов подарков и написания писем Деду Морозу;
  - 140 лет со дня рождения Якова Исидоровича Перельмана, русского писателя – популяризатора, публициста, педагога (1882-1942);
- 5 – Всемирный день волонтеров;
- 8 – 205 лет со дня рождения Александра Ивановича Одоевского, поэта (1802 – 1839);
- 9 – День Героев Отечества;
  - Всемирный день детского телевидения и радиовещания;
- 10 – Международный день прав человека;
- 12 – День Конституции Российской Федерации;
- 13 – 225 лет со дня рождения Генриха Гейне, немецкого поэта (1797 – 1856);
- 16 – 105 лет со дня рождения Артура Кларка, американского писателя-фантаста (1917 – 2008);
- 20 – 115 лет со дня рождения Татьяны Алексеевны Мавриной, художника-иллюстратора (1902- 1996), лауреата Международной премии им. Х.К. Андерсена (1976);
- 22 – 85 лет со дня рождения Эдуарда Николаевича Успенского, писателя (1937).

#### Январь

- 2 – 65 лет со дня рождения Тима Собакина (Иванова Андрея Викторовича), русского писателя, поэта (1958);
- 3 – 120 лет со дня рождения Александра Альфредовича Бека, писателя (1903- 1972);
- 4 – Неделя «Музей и дети»;
- 7 – Рождество Христово;
- 8 – 110 лет со дня рождения Ярослава Васильевича Смелякова, поэта (12913-1972);
- 10 – 140 лет со дня рождения Алексея Николаевича Толстого, писателя, драматурга (1883- 1945);
  - 95 лет со дня рождения Татьяны Ивановны Александровой, детской писательницы и художницы (1928 – 1983);
- 11 – День заповедников и национальных парков;
  - Всемирный день «спасибо»;
- 12 – 395 лет со дня рождения Шарля Перро, французского писателя, сказочника (1628 – 1703);
- 13 – День российской печати;
- 14 – 100 лет со дня рождения Юрия Иосифовича Коринца, прозаика, поэта (1923- 1989);
- 16 – 115 лет со дня рождения Павла Филипповича Нилина, писателя (1908 – 1981);
- 18 – 120 лет со дня рождения Александра Ильича Безыменского, поэта (1898 – 1973);
- 19 – 150 лет со дня рождения Лидии Алексеевны Чарской (Вороновой), писательницы (1873- 1937);
  - 120 лет со дня рождения Натальи Петровны Кончаловской, писательницы, поэтессы (1903 – 1988);
- 21 – 120 лет со дня рождения Николая Михайловича Верзилина, писателя, педагога (1903 – 1984);
  - 115 лет со дня рождения Константина Фёдоровича Седых, писателя (1908 – 1979);
- 22 – 235 лет со дня рождения Джорджа Гордона Байрона, английского поэта (1788 – 1824);
  - 95 лет со дня рождения Петра Лукича Проскурина, писателя (1928 – 2001);
- 25 – 85 лет со дня рождения Владимира Семеновича Высоцкого, поэта, актера (1938-1980);
  - Татьянин день – День российских студентов.
- 27 – День снятия блокады Ленинграда.

#### Февраль

- 2 – 80 лет Победы над немецко-фашистскими войсками в Сталинградской битве (1943);
- 4 – 150 лет со дня рождения Михаила Михайловича Пришвина, писателя (1873- 1954);
- 8 – День российской науки;
  - День памяти юного героя-антифашиста;
  - 195 лет со дня рождения Жюль Верна, французского писателя, географа (1828 – 1905);



- 9– 240 лет со дня рождения Василия Андреевича Жуковского, поэта, переводчика (1783-1852);  
13– 120 лет со дня рождения Жоржа Сименона, бельгийского писателя (1903 – 1989);  
14– Международный день дарения книги;  
16– 130 лет со дня рождения Михаила Николаевича Тухачевского, военачальника (1893 – 1937);  
17 – День спонтанного проявления доброты;  
19– 550 лет со дня рождения Николая Коперника, польского астронома (1473 -1543);  
21– Международный день родного языка;  
23 – День защитника Отечества; 120 лет со дня рождения Юлиуса Фучика, чешского писателя-антифашиста (1903-1943);  
24 – 110 лет со дня рождения Эммануила Генриховича Казакевича, писателя (1913- 1962);  
26 – 85 лет со дня рождения Александра Андреевича Проханова, писателя (1938);  
27 – 110 лет со дня рождения Ирвина Шоу, американского писателя (1913 – 1984).

### Март

- 1 – День православной книги; День кошек;  
3 – Всемирный день писателя; 95 лет со дня рождения Владимира Алексеевича Чивилихина, писателя (1928 – 1984);  
6 – 95 лет со дня рождения Габриэля Гарсиа Маркеса, колумбийского писателя (1928 – 2014);  
8 – Международный женский день;  
12 – 100 лет со дня рождения Святослава Владимировича Сахарнова, писателя (1923 – 2010);  
13 –110 лет со дня рождения Сергея Владимировича Михалкова, русского поэта, писателя, драматурга (1913 – 2009); 135 лет со дня рождения Антона Семёновича Макаренко, педагога, писателя (1888-1939); 185 лет со дня рождения Рафаэло Джованьоли, итальянского писателя (1838 – 1915);  
16 – 220 лет со дня рождения Николая Михайловича Языкова, поэта (1803 – 1847); 120 лет со дня рождения Тамары Григорьевны Габбе, переводчицы, драматурга (1903 – 1960);  
17 – 115 лет со дня рождения Бориса Николаевича Полевого (Кампова), писателя (1908-1981);  
21 – Всемирный день поэзии;  
– Всемирный день водных ресурсов;  
25 – День работников культуры России;  
27 – Международный день театра;  
28 – 155 лет со дня рождения Максима Горького (Алексея Максимовича Пешкова), писателя (1868 – 1936);  
30 – 180лет со дня рождения Константина Михайловича Станюковича, писателя (1843 – 1903).

### Апрель

- 1 – День смеха; Международный день птиц;  
2 – Международный день детской книги;  
3 – 120 лет со дня рождения Софьи Абрамовны Могилевской, писательницы (1903 – 1981);  
4 – 205 лет со дня рождения Томаса Майна Рида, английского писателя (1818 – 1883);  
7 – Всемирный день здоровья;  
12 – Всемирный день авиации и космонавтики; 200 лет со дня рождения Александра Николаевича Островского, драматурга (1823 – 1886);  
15 – 90 лет со дня рождения Бориса Натановича Стругацкого, писателя (1933 - 2009); 120 лет со дня рождения Фёдора Фёдоровича Кнорре, писателя (1903 – 1987);  
18 – Международный день памятников и исторических мест;  
22 – Всемирный день Земли;  
23 – Всемирный день книги и авторского права;

24 – 115 лет со дня рождения Веры Васильевны Чаплиной, русской писательницы (1908 – 1994);  
26 – Международный день памяти жертв радиационных аварий и катастроф;  
29 – Международный день танца;  
30 – 140 лет со дня рождения Ярослава Гашека, чешского писателя (1883- 1923).

#### Май

1 – Праздник Весны и Труда;  
3 – День солнца;  
5 – 95 лет со дня рождения Анатолия Степановича Иванова, писателя (1928 – 1999);  
7 – День радио; 120 лет со дня рождения Николая Алексеевича Заболоцкого, поэта, переводчика (1903 – 1956);  
9 - День Победы;  
10 – 85 лет со дня рождения Марины Влади, французской актрисы (1938);  
12 – 90 лет со дня рождения Андрея Андреевича Вознесенского, поэта (1933 - 2010);  
14 – 95 лет со дня рождения Софьи Леонидовны Прокофьевой, писательницы (1928);  
15 – Международный день семьи; 175 лет со дня рождения Виктора Михайловича Васнецова, художника (1848 – 1926);  
17 – 150 лет со дня рождения Анри Барбюса, французского писателя (1873 – 1935);  
18 – Международный день музеев;  
24 – День славянской письменности и культуры;  
26 – 115 лет со дня рождения Алексея Николаевича Арбузова, драматурга (1908 – 1986);  
85 лет со дня рождения Людмилы Стефановны Петрушевской, писательницы, драматурга (1938);  
27 – Общероссийский день библиотек; 320 лет со дня основания Санкт- Петербурга (1703);  
120 лет со дня рождения Елены Александровны Благиной, поэтессы, драматурга, переводчицы (1903 – 1989);  
28 – День пограничника в России; 145 лет со дня рождения Максимилиана Александровича Волошина, поэта, критика (1878- 1932);  
31 – Всемирный день без табака.

#### Июнь

1 – Международный день защиты детей;  
5 – Всемирный день окружающей среды; 125 лет со дня рождения Федерико Гарсиа Лорки, испанского поэта (1898 – 1936);  
6 – Пушкинский день России;  
7 – 175 лет со дня рождения Поля Гогена, французского художника (1848 – 1903);  
12 – День России; 125 лет со дня рождения Михаила Ефимовича Кольцова, писателя, журналиста (1898 – 1940);  
14 – 95 лет со дня рождения Эрнесто (Че)Гевара, латиноамериканского революционера (1928 – 1967);  
16– 60 лет со дня первого полёта женщины в космос (1963);  
17– 120 лет со дня рождения Михаила Аркадьевича Светлова, поэта (1903 – 1964);  
22 – День памяти и скорби; 125 лет со дня рождения Эриха Мария Ремарка, немецкого писателя (1898 -1970); 110 лет со дня рождения Марии Павловны Прилежаевой, писательницы (1903 – 1950);  
24 – 115 лет со дня рождения Марины Алексеевны Ладыниной, актрисы (1908 – 2003);  
25 –120 лет со дня рождения Джорджа Оруэлла, английского писателя (1903 – 1950); 710 лет со дня рождения Джованни Боккаччо, итальянского писателя, поэта (1313 – 1375);  
27– День молодежи России.

#### Знаменательные даты 2023 года

- 2023 год - Год педагога;
- 1160 лет зарождению российской государственности (Указ Президента №267 от 3

марта 2011г.)

- 985 лет назад Ярославом Мудрым при Софийском соборе в Киеве основана первая библиотека Древней Руси (1037)
- 105 лет со дня основания Российской книжной палаты (1917)
- 110 лет со дня основания Государственного музея изобразительных искусств им. А.С. Пушкина 1912.

Знаменательные даты 2023 года

- 445 лет «Азбук» Ивана Фёдорова (1578);
- 105 лет новому календарю в России (введён в 1918);
- 905 лет серии популярных биографий «Жизнь замечательных людей» (1933);
- 80 лет Курской битве, прорыву блокады Ленинграда, Сталинградской битве (1945)
- 90 лет издательству "Детская литература", сентябрь 1933
- 90 лет со дня первого выпуска серии "Жизнь замечательных людей" , январь 1933
- 190 лет со дня рождения английского писателя Джеймса Гринвуда, автора повести "Маленький оборвыш" 1833-1929

### **3.5 Система условий реализации основной образовательной программы начального общего образования**

Образовательная среда НЧОУ «Международная школа «АЛЬНАИР» формируется с учетом практико-ориентированной направленности на основе следующих принципов:

- системность обучения в качестве основы форм гимназии как эффективной динамической саморазвивающейся системы;
- индивидуальность обучения по учебным планам, подготовленным совместно с наставником при участии родителей и нацеленных на формирование и развитие познавательных интересов обучающихся, что обеспечивает их профессиональное сопровождение в образовательном процессе и координацию поиска информации для самообразования, помощь в анализе успехов, неудач и постановке задач;
- динамичность учебных траекторий на основе индивидуальных планов обучающихся, которая позволяет найти различные формы учебной деятельности (групповые и индивидуальные занятия, курсы, работа в проектах, занятия в лабораториях и мастерских в гимназии), проводимые как в одновозрастных, так и разновозрастных группах обучающихся по отдельным предметам или интегрирующие содержание нескольких предметных областей в рамках одного дня, учебной недели, одного модуля или учебного года;
- междисциплинарность, создающая возможности для гармонизации естественнонаучной и гуманитарной областей знания и предполагающая наличие на каждой ступени «стержневого» интегрированного курса, объединяющего учебные дисциплины, наполненные глобальным содержанием, а также сочетание концентричности линейности в учебных программах;
- метапредметность, основанная на интегрированном подходе к координации образования и формированию целостной системной картины глобального мира, выраженной в числах и фигурах, веществах и художественных образах с введением предметов нового типа. Результаты образовательного процесса помимо общепринятых традиционных форм, будут измеряться по критериям международных исследований качества образования TIMSS, PIRLS и др. При этом создаются условия для активного участия учащихся на всех этапах реализации проекта, раскрытия и развития базовых командных и индивидуальных навыков, включая планирование, коммуникацию, целеполагание, рефлекссию, собственное профессиональное и научное самоопределение и развитие.

Требования к условиям реализации программы начального общего образования включают:

- общесистемные требования;
- требования к материально-техническому и учебно-методическому обеспечению;
- требования к психолого-педагогическим, кадровым и финансовым условиям.

### Общесистемные требования

Результатом выполнения требований к условиям реализации ОП НОО в НЧОУ «Международная школа «АЛЬНАИР» является создание и поддержание комфортной развивающей образовательной среды по отношению к обучающимся и педагогическим работникам. Созданные в НЧОУ «Международная школа «АЛЬНАИР» условия:

- обеспечивают получение качественного начального общего образования, соответствующего требованиям ФГОС НОО, его доступность, открытость и привлекательность для обучающихся, родителей (законных представителей);
- гарантируют безопасность, охрану и укрепление физического, психического здоровья и социального благополучия обучающихся;
- обеспечивают возможность:
  - достижения планируемых результатов освоения ОП НОО обучающимися;
  - формирования функциональной грамотности обучающихся (способности решать учебные задачи и жизненные проблемные ситуации на основе сформированных предметных, метапредметных и универсальных способов деятельности), включающей овладение ключевыми компетенциями, составляющими основу готовности к успешному взаимодействию с изменяющимся миром и дальнейшему успешному образованию;
  - выявления и развития способностей обучающихся через урочную и внеурочную деятельность, систему воспитательных мероприятий, практик, учебных занятий и иных форм деятельности, включая общественно полезную деятельность, в том числе с использованием возможностей иных образовательных организаций, а также организаций, обладающих ресурсами, необходимыми для реализации ОП НОО, и иных видов образовательной деятельности, предусмотренных ОП НОО;
  - работы с одаренными детьми, организации интеллектуальных и творческих соревнований, научно-технического творчества и проектно-исследовательской деятельности;
  - выполнения индивидуальных и групповых проектных работ, включая задания межпредметного характера, в том числе с участием в совместной деятельности;
  - участие обучающихся, их родителей (законных представителей) и педагогических работников в разработке ОП НОО, проектировании и развитии в школе социальной среды, а также в разработке и реализации индивидуальных учебных планов;
  - эффективного использования времени, отведенного на реализацию части ОП НОО, формируемой участниками образовательных отношений, в соответствии с запросами обучающихся и их родителей (законных представителей), особенностями развития и возможностями обучающихся, спецификой НЧОУ «Международная школа «АЛЬНАИР»;
  - использования в образовательной деятельности современных образовательных и информационных технологий;
  - эффективной самостоятельной работы обучающихся при поддержке педагогических работников;
  - включения обучающихся в процессы понимания и преобразования внешней социальной среды для приобретения опыта социальной деятельности, реализации социальных проектов и программ;
  - обновления содержания ОП НОО, методик и технологий ее реализации в соответствии с динамикой развития системы образования Московской области, запросов обучающихся и их родителей (законных представителей);
  - эффективного управления НЧОУ «Международная школа «АЛЬНАИР» с использованием ИКТ, а также современных механизмов финансирования реализации программ начального общего образования.

При реализации настоящей образовательной программы начального общего образования в рамках сетевого взаимодействия используются ресурсы иных организаций, направленные на обеспечение качества условий реализации образовательной деятельности.

### 3.5.1. Кадровые условия реализации основной образовательной программы начального общего образования

НЧОУ «Международная школа «АЛЬНАИР» укомплектовано кадрами штатному расписанию. Все педагоги имеют образование, соответствующее преподаваемым дисциплинам, либо прошли курсы, дающие право преподавания предмета.

НЧОУ «Международная школа «АЛЬНАИР» укомплектована вспомогательным персоналом. Разработаны должностные инструкции, содержащие конкретный перечень должностных обязанностей работников, с учётом особенностей организации труда и управления, а также прав, ответственности и компетентности работников в соответствии с Единым квалификационным справочником должностей руководителей, специалистов и служащих и требованиями профессионального стандарта "Педагог». Высшее педагогическое образование имеют 100% педагогических работников начальной школы.




#### Структура оценки условий реализации основной образовательной программы ( по состоянию на сентябрь 2024- 2025 уч.года)

Группа условий ( кадровые)	Численность учителей НОО	Значение сведений в %
Укомплектованность педагогическими, руководящими и иными работниками	20	100%
Численность/ удельный вес численности педагогических работников, имеющих высшее образование, в общей численности педагогических работников	20	100%
Численность/ удельный вес численности педагогических работников, имеющих высшее образование педагогической направленности (профиля), в общей численности педагогических работников	20	100%
Численность/ удельный вес численности педагогических работников, которым по результатам аттестации присвоена квалификационная категория, в общей численности педагогических работников, в том числе:		
первая	2	2%
высшая	5	20%
Численность/ удельный вес численности педагогических работников в общей численности педагогических работников, педагогический стаж которых составляет:		
до 5 лет	4	20%
свыше 30 лет	6	30%
Численность/ удельный вес численности педагогических и административно-хозяйственных работников, прошедших за последние 3 года повышение квалификации по профилю профессиональной деятельности и (или) иной осуществляемой в образовательной организации деятельности, в общей численности педагогических и административно-хозяйственных работников	19	95%



Численность/ удельный вес численности педагогических и административно-хозяйственных работников, имеющих профессиональную переподготовку по профилю/направлению профессиональной деятельности (или) иной осуществляемой в образовательной организации деятельности, в общей численности педагогических и административно-хозяйственных работников	2	2%
Численность/ удельный вес численности педагогических и административно-хозяйственных работников, прошедших повышение квалификации по введению в образовательный процесс федеральных государственных образовательных стандартов общего образования ( по уровням) , в общей численности педагогических и административно-хозяйственных работников	19	95%



В основу должностных обязанностей были положены представленные в профессиональном стандарте обобщенные трудовые функции, которые могут быть поручены работнику, занимающему данную должность.

### Директор, заместитель директора образовательной организации





Отраслевые требования	
Федеральный закон «Об образовании в РФ»	
Обязанности и ответственность педагогических работников за неисполнение или ненадлежащее исполнение возложенных на них обязанностей	 Статья 48 Федерального закона от 29.12.2012 № 273-ФЗ «Об образовании в Российской Федерации»
Единый квалификационный справочник	
Высшее профессиональное образование по направлениям подготовки «Государственное и муниципальное управление», «Менеджмент», «Управление персоналом» и стаж работы на педагогических должностях не менее 5 лет или высшее профессиональное образование и дополнительное профессиональное образование в области государственного и муниципального управления или менеджмента и экономики, стаж работы на педагогических или руководящих должностях не менее 5 лет	 Приказ Министерства здравоохранения и социального развития РФ от 26.08.2010 № 761н «Об утверждении Единого квалификационного справочника должностей руководителей, специалистов и служащих, раздел «Квалификационные характеристики должностей работников образования». Приложение «Единый квалификационный справочник должностей руководителей, специалистов и служащих. Раздел «Квалификационные характеристики должностей работников образования»
Приказ Министерства просвещения РФ	
Наличие аттестации на соответствие должности руководителя образовательной организации	 Приказ Министерства просвещения РФ от 14.12.2018 № 308 (с изменениями от 17.08.2020) «Об утверждении порядка и сроков проведения аттестации кандидатов на должность руководителя и руководителя образовательной организации, подведомственной Министерству просвещения Российской Федерации»

### Учитель



Отраслевые требования	
Федеральный закон «Об образовании в РФ»	
Обязанности и ответственность педагогических работников за неисполнение или ненадлежащее исполнение возложенных на них обязанностей	 Статья 48 Федерального закона от 29.12.2012 № 273-ФЗ «Об образовании в Российской Федерации»
Единый квалификационный справочник	
Высшее профессиональное образование или среднее профессиональное образование по направлению подготовки «Образование и педагогика» или в области, соответствующей преподаваемому предмету, без предъявления требований к стажу работы либо высшее	 Приказ Министерства здравоохранения и социального развития РФ от 26.08.2010 № 761н «Об утверждении Единого квалификационного справочника должностей руководителей, специалистов и


профессиональное образование или среднее профессиональное образование и дополнительное профессиональное образование по направлению деятельности в образовательном учреждении без предъявления требований к стажу работы	служащих, раздел «Квалификационные характеристики должностей работников образования»
<b>Профессиональный стандарт</b>	
Определяет требования к опыту работы, особые условия допуска к работе, трудовые действия, необходимые умения, знания и другие характеристики для учителя-предметника	 Приказ Министерства труда и социальной защиты РФ от 18 октября 2013 года № 544н «Об утверждении профессионального стандарта «Педагог (педагогическая деятельность в сфере дошкольного, начального общего, основного общего, среднего общего образования) (воспитатель, учитель)»
<b>Приказ Министерства просвещения РФ</b>	
Наличие аттестации на соответствие занимаемой должности или аттестации на первую, высшую квалификационную категорию	 Приказ Министерства образования и науки РФ от 07.04.2014 № 276 (ред. от 23.12.2020) «Об утверждении Порядка проведения аттестации педагогических работников организаций, осуществляющих образовательную деятельность»

### **Педагог-организатор**





<b>Отраслевые требования</b>	
Федеральный закон «Об образовании в РФ»	
Обязанности и ответственность педагогических работников за неисполнение или ненадлежащее исполнение возложенных на них обязанностей	 Статья 48 Федерального закона от 29.12.2012 № 273-ФЗ «Об образовании в Российской Федерации»
Единый квалификационный справочник	
Высшее профессиональное образование или среднее профессиональное образование по направлению подготовки «Образование и педагогика» или в области, соответствующей профилю работы, без предъявления требований к стажу работы	 Приказ Министерства здравоохранения и социального развития РФ от 26.08.2010 г. № 761н «Об утверждении Единого квалификационного справочника должностей руководителей, специалистов и служащих, раздел «Квалификационные характеристики должностей работников образования»
<b>Профессиональный стандарт</b>	
Определяет требования к опыту работы, особые условия допуска к работе, трудовые действия, необходимые умения, знания	 Приказ Министерства труда и социальной защиты РФ от 10.01.2017 г. № 10н «Об утверждении профессионального стандарта «Специалист в области воспитания»
<b>Приказ Министерства просвещения РФ</b>	
Наличие аттестации на соответствие занимаемой должности или аттестации на первую, высшую квалификационную категорию	 Приказ Министерства образования и науки РФ от 07.04.2014 г. № 276 (ред. от 23.12.2020 г.) «Об утверждении Порядка проведения аттестации педагогических работников организаций, осуществляющих образовательную деятельность»

### **Учитель-дефектолог, учитель-логопед**

<b>Отраслевые требования</b>	
Федеральный закон «Об образовании в РФ»	
Обязанности и ответственность педагогических работников за неисполнение или ненадлежащее исполнение возложенных на них обязанностей	 Статья 48 Федерального закона от 29.12.2012 г. № 273-ФЗ «Об образовании в Российской Федерации»
Единый квалификационный справочник	
Высшее профессиональное образование в области дефектологии без предъявления требований к стажу работы	 Приказ Министерства здравоохранения и социального развития РФ от 26.08.2010 г. № 761н «Об утверждении Единого квалификационного справочника должностей руководителей, специалистов и

	служащих, раздел «Квалификационные характеристики должностей работников образования»
<b>Приказ Министерства просвещения РФ</b>	
Наличие аттестации на соответствие занимаемой должности или аттестации на первую, высшую квалификационную категорию	 Приказ Министерства образования и науки РФ от 07.04.2014 г. № 276 (ред. от 23.12.2020) «Об утверждении Порядка проведения аттестации педагогических работников организаций, осуществляющих образовательную деятельность»


### **Педагог-психолог**

<b>Отраслевые требования</b>	
Федеральный закон «Об образовании в РФ»	
Обязанности и ответственность педагогических работников за неисполнение или ненадлежащее исполнение возложенных на них обязанностей	 Статья 48 Федерального закона от 29.12.2012 г. № 273-ФЗ «Об образовании в Российской Федерации»
Единый квалификационный справочник	
Высшее профессиональное образование или среднее профессиональное образование по направлению подготовки «Педагогика и психология» без предъявления требований к стажу работы либо высшее профессиональное образование или среднее профессиональное образование и дополнительное профессиональное образование по направлению подготовки «Педагогика и психология» без предъявления требований к стажу работы	 Приказ Министерства здравоохранения и социального развития РФ от 26.08.2010 г. № 761н «Об утверждении Единого квалификационного справочника должностей руководителей, специалистов и служащих, раздел «Квалификационные характеристики должностей работников образования»
Профессиональный стандарт	
Определяет требования к профессиональному образованию и обучению, особые условия допуска к работе, трудовые действия, необходимые умения, знания	 Приказ Министерства труда и социальной защиты РФ от 24.07.2015 г. № 514н «Об утверждении профессионального стандарта «Педагог-психолог (психолог в сфере образования)»
Приказ Министерства просвещения РФ	
Наличие аттестации на соответствие занимаемой должности или аттестации на первую, высшую квалификационную категорию	 Приказ Министерства образования и науки РФ от 07.04.2014 г. № 276 (ред. от 23.12.2020) «Об утверждении Порядка проведения аттестации педагогических работников организаций, осуществляющих образовательную деятельность»

### **Педагог-библиотекарь**

<b>Отраслевые требования</b>	
Федеральный закон «Об образовании в РФ»	
Обязанности и ответственность педагогических работников за неисполнение или ненадлежащее исполнение возложенных на них обязанностей	 Статья 48 Федерального закона от 29.12.2012 г. № 273-ФЗ «Об образовании в Российской Федерации»
Единый квалификационный справочник	
Высшее профессиональное (педагогическое, библиотечное) образование без предъявления требований к стажу работы	 Приказ Министерства здравоохранения и социального развития РФ от 26.08.2010 г. № 761н «Об утверждении Единого квалификационного справочника должностей руководителей, специалистов и служащих, раздел «Квалификационные характеристики должностей работников образования»
Профессиональный стандарт	
Определяет требования к образованию и обучению, особые условия допуска к работе, трудовые действия, необходимые умения, знания	 Приказ Министерства труда и социальной защиты РФ от 10.01.2017 г. № 10н «Об утверждении профессионального стандарта «Специалист в области воспитания»
Приказ Министерства просвещения РФ	



Наличие аттестации на соответствие занимаемой должности или аттестации на первую, высшую квалификационную категорию	 Приказ Министерства образования и науки РФ от 07.04.2014 г. № 276 (ред. от 23.12.2020) «Об утверждении Порядка проведения аттестации педагогических работников организаций, осуществляющих образовательную деятельность»
---	--

Непрерывность профессионального развития работников обеспечивается освоением работниками НЧОУ «Международная школа «АЛЬНАИР» дополнительных профессиональных программ по профилю педагогической деятельности не реже чем один раз в три года. В НЧОУ «Международная школа «АЛЬНАИР» созданы условия для комплексного взаимодействия организаций, осуществляющих образовательную деятельность, обеспечивающие возможность восполнения недостающих кадровых ресурсов, ведения постоянной методической поддержки, получения оперативных консультаций по вопросам реализации основной образовательной программы начального общего образования, использования инновационного опыта других организаций, осуществляющих образовательную деятельность, проведения комплексных мониторинговых исследований результатов образовательной деятельности и эффективности инноваций.

Аттестация педагогических работников в соответствии с Федеральным законом «Об образовании в Российской Федерации» (ст. 49) проводится в целях подтверждения их соответствия занимаемым должностям на основе оценки их профессиональной деятельности, с учетом желания педагогических работников в целях установления квалификационной категории.

Порядок проведения аттестации педагогических работников устанавливается федеральным органом исполнительной власти, осуществляющим функции по выработке государственной политики и нормативно-правовому регулированию в сфере образования, по согласованию с федеральным органом исполнительной власти, осуществляющим функции по выработке государственной политики и нормативно-правовому регулированию в сфере труда.

Основным условием формирования и наращивания необходимого и достаточного кадрового потенциала образовательного учреждения является обеспечение в соответствии с новыми образовательными реалиями и задачами адекватности системы непрерывного педагогического образования происходящим изменениям в системе образования в целом. Одним из условий готовности образовательной организации к реализации ФГОС начального общего образования является создание системы методической работы, обеспечивающей сопровождение деятельности педагогов на всех этапах реализации требований ФГОС.

Мероприятия:

1. Семинары, посвящённые содержанию и ключевым особенностям ФГОС.
2. Тренинги для педагогов с целью выявления и соотнесения собственной профессиональной позиции с целями и задачами ФГОС.
3. Заседания предметных кафедр учителей по проблемам введения и реализации ФГОС.
4. Конференции участников образовательного процесса по итогам разработки основной образовательной программы, её отдельных разделов, проблемам апробации, введения и реализации ФГОС.
5. Участие педагогов в разработке разделов и компонентов основной образовательной программы общеобразовательного учреждения.
6. Участие педагогов в разработке и апробации оценки эффективности работы в условиях внедрения и реализации ФГОС.
7. Участие педагогов в проведении мастер-классов, круглых столов, стажёрских площадок, «открытых» уроков, внеурочных занятий и мероприятий по отдельным направлениям введения и реализации ФГОС.

Подведение итогов и обсуждение результатов мероприятий могут осуществляться в разных формах: совещания при директоре, заседания педагогического и методического

советов, решения педагогического совета, презентации, приказы, инструкции, рекомендации, резолюции и т.д.

Педагогические работники, привлекаемые к реализации программы начального общего образования, должны получать дополнительное профессиональное образование по программам повышения квалификации, в том числе в форме стажировки в организациях, деятельность которых связана с разработкой и реализацией программ начального общего образования.

Ожидаемый результат повышения квалификации - профессиональная готовность работников образования к реализации ФГОС:

- обеспечение оптимального вхождения работников образования в систему ценностей современного образования;
- освоение новой системы требований к структуре основной образовательной программы, результатам её освоения и условиям реализации, а также системы оценки итогов образовательной деятельности обучающихся;
- овладение учебно-методическими и информационно - методическими ресурсами, необходимыми для успешного решения задач ФГОС.

Одним из условий работы нового ФГОС начального общего образования является методическая работа, обеспечивающая сопровождение деятельности педагогов на всех этапах реализации требований ФГОС.

Педагог, реализующий ОП НОО должен обладать рядом компетенций. Компетентности учителя начальной школы, обусловленные требованиями к условиям реализации основных образовательных программ: Оценка качества и результативности деятельности педагогических работников ( критерии):

- 1- динамика образовательных достижений обучающихся, в том числе формирования УУД (личностных, регулятивных, познавательных, коммуникативных);
- 2- активность и результативность участия обучающихся во внеурочной деятельности, образовательных, творческих и социальных, в том числе разновозрастных, проектах, школьном самоуправлении, волонтерском движении;
- 3- востребованность услуг педагога (в том числе внеурочных) учениками и родителями;
- 4- использование педагогом современных педагогических технологий, в том числе ИКТ и здоровьесберегающих;
- 5- участие в методической и научной работе;
- 6- распространение передового педагогического опыта, повышение уровня профессионального мастерства;
- 7- работа педагога по формированию и сопровождению индивидуальных образовательных траекторий обучающихся, руководству их проектной деятельностью;
- 8- взаимодействие со всеми участниками образовательных отношений;
- 9- карты самоанализа.

Одним из важнейших механизмов обеспечения необходимого квалификационного уровня педагогических работников, участвующих в разработке и реализации ОП НОО, является система методической работы, обеспечивающая сопровождение деятельности педагогов на всех этапах реализации требований ФГОС НОО.

Актуальные вопросы реализации ОП НОО рассматриваются методическими объединениями, действующими в НЧОУ «Международная школа «АЛЬНАИР». Педагогическими работниками НЧОУ «Международная школа «АЛЬНАИР» системно разрабатываются методические темы, отражающие их непрерывное профессиональное развитие.

### **3.5.2. Психолого-педагогические условия реализации ОП НОО**

Психолого-педагогические условия реализации ОП НОО обеспечивают:

- 1) преемственность содержания и форм организации образовательной деятельности при реализации образовательных программ дошкольного, начального общего и основного общего образования;
- 2) социально-психологическую адаптацию обучающихся к условиям НЧОУ «Международная школа «АЛЬНАИР» при реализации ОП НОО с учетом специфики их возрастного психофизиологического развития, включая особенности адаптации к социальной среде;
- 3) формирование и развитие психолого-педагогической компетентности работников НЧОУ «Международная школа «АЛЬНАИР» и родителей (законных представителей) несовершеннолетних обучающихся;
- 4) профилактику формирования у обучающихся девиантных форм поведения, агрессии и повышенной тревожности;
- 5) психолого-педагогическое сопровождение квалифицированными специалистами (педагогом-психологом, учителем-логопедом, куратором) участников образовательных отношений:
  - формирование и развитие психолого-педагогической компетентности;
  - сохранение и укрепление психологического благополучия и психического здоровья обучающихся;
  - поддержка и сопровождение детско-родительских отношений;
  - формирование ценности здоровья и безопасного образа жизни;
  - дифференциация и индивидуализация обучения и воспитания с учетом особенностей когнитивного и эмоционального развития обучающихся;
  - мониторинг возможностей и способностей обучающихся, выявление, поддержка и сопровождение одаренных детей;
  - создание условий для последующего профессионального самоопределения;
  - сопровождение проектирования обучающимися планов продолжения образования и будущего профессионального самоопределения;
  - обеспечение осознанного и ответственного выбора дальнейшей профессиональной сферы деятельности;
  - формирование коммуникативных навыков в разновозрастной среде и среде сверстников;
  - поддержка детских объединений, ученического самоуправления;
  - формирование психологической культуры поведения в информационной среде;
  - развитие психологической культуры в области использования ИКТ;
- 6) индивидуальное психолого-педагогическое сопровождение всех участников образовательных отношений, в том числе:
  - обучающихся, испытывающих трудности в освоении программы начального общего образования, развитии и социальной адаптации;
  - обучающихся, проявляющих индивидуальные способности, и одаренных;
  - педагогических, учебно-вспомогательных и иных работников НЧОУ «Международная школа «АЛЬНАИР», обеспечивающих реализацию программы начального общего образования;
  - родителей (законных представителей) несовершеннолетних обучающихся;
- 7) диверсификацию уровней психолого-педагогического сопровождения (индивидуальный, групповой, уровень класса, уровень НЧОУ «Международная школа «АЛЬНАИР»);
- 8) вариативность форм психолого-педагогического сопровождения участников образовательных отношений (профилактика, диагностика, консультирование, коррекционная работа, развивающая работа, просвещение);
- 9) осуществление мониторинга и оценки эффективности психологических программ сопровождения участников образовательных отношений, развития психологической службы НЧОУ «Международная школа «АЛЬНАИР».

В НЧОУ «Международная школа «АЛЬНАИР» выстроена работа по организации психолого-педагогического сопровождения в соответствии с решением психолого-педагогического консилиума. Психолого-педагогическое сопровождение участников

образовательных отношений на уровне начального общего образования Психолого-педагогическое сопровождение участников образовательного процесса понимается как система мер, обеспечивающая эффективное решение задач развития и приобретения социальной и личностной компетентности каждым участником образовательного процесса, создание условий и оказание необходимой помощи для принятия им оптимальных решений в различных ситуациях жизненного выбора и готовности нести ответственность за реализацию этого решения.

Структура психолого-педагогического сопровождения (ППС) включает:

- объект ППС – образовательный (учебно-воспитательный) процесс;
- предмет ППС – социальная ситуация развития ребенка как система отношений ребенка с миром, с окружающими людьми (близкими и социальными взрослыми и сверстниками), с самим собой;
- систему условий, мер и воздействий психологического, педагогического, социального, правового, медицинского и иного характера, обеспечивающую достижение целей образования и соответствующих им задач ППС.

Психолого-педагогическое сопровождение в НЧОУ «Международная школа «АЛЬНАИР» осуществляется диверсифицировано: индивидуально, в групповой форме, на уровне класса, на уровне учреждения.

<b>Уровни психолого-педагогического сопровождения</b>	<b>Формы психолого-педагогического сопровождения</b>	<b>Основные направления психолого-педагогического сопровождения</b>
Индивидуальное (по запросу родителей)	Консультирование	<ul style="list-style-type: none"> <li>- Сохранение и укрепление психологического здоровья.</li> <li>- Формирование коммуникативных навыков в разновозрастной среде и среде сверстников.</li> <li>- Выявление и поддержка детей с особыми образовательными потребностями.</li> <li>- Психолого-педагогическая поддержка участников олимпиадного движения.</li> </ul>
Групповое (по запросу классного руководителя)	Развивающая работа	<ul style="list-style-type: none"> <li>- Формирование ценности здоровья и безопасного образа жизни.</li> <li>- Формирование коммуникативных навыков в разновозрастной среде и среде сверстников.</li> <li>- Выявление и поддержка детей с особыми образовательными потребностями.</li> </ul>

На уровне класса (по запросу классного руководителя)	Профилактика	- Поддержка детских объединений и ученического самоуправления. - Формирование ценности здоровья и безопасного образа жизни. - Формирование коммуникативных навыков в разновозрастной среде и среде сверстников. - Выявление и поддержка одаренных детей.
На уровне ОУ(по запросу администрации)	Диагностика	- Мониторинг возможностей и способностей обучающихся

Соответственно уровням участниками психолого-педагогического сопровождения могут быть: дети (обучающиеся); родители (законные представители, семья; педагоги и администрация НЧОУ «Международная школа «АЛЬНАИР»).

Основными организационными формами психолого-педагогического сопровождения являются психологическая служба и психолого-медико-педагогический консилиум (ПМПк).

В НЧОУ «Международная школа «АЛЬНАИР» разработаны Положения о психолого-педагогической службе. В таблице обозначено психолого-педагогическое сопровождение адаптации первоклассников

<b>Направление деятельности</b>	<b>Тематика</b>	<b>Формы организации</b>	<b>Участники</b>	<b>Сроки проведения</b>	<b>Примечание</b>
Коррекционно-развивающее	Индивидуальные трудности в адаптации к школе	Беседы с обучающимися, индивидуальные занятия с педагогом-психологом	Первоклассники	Еженедельно, в течение учебного года	Предварительная регистрация у классного руководителя, по решению ППК на основании запроса.
Консультационно-просветительское	Психовозрастные особенности познавательной деятельности младших учеников	Консультации для родителей первоклассников	Родители первоклассников	Сентябрь-октябрь	Встроить в план работы классного руководителя
Организационно-профилактическое	О чем должны помнить родители первоклассника	Подготовка раздаточного материала для родителей первоклассников	Классный руководитель, члены родительского комитета, члены ППК	Май-Сентябрь	Совместно с зам. директора

В таблице обозначено психолого-педагогическое сопровождение по результатам диагностики готовности к переходу из младшего в среднее звено школы.

Направление деятельности	Тематика	Формы организации	Участники	Сроки проведения	Примечание
Коррекционно - развивающее	Индивидуальные трудности, связанные с переходом в среднее звено	Беседы с обучающимися , индивидуальные занятия с педагогом-психологом	Учащиеся 4-х классов	Еженедельно, в течении учебного года	Предварительная регистрация у классного руководителя , по решению ППК на основании запроса.
Консультационно-просветительское	Психовозрастные особенности познавательной деятельности младших подростков	Консультации для родителей	Родители четвероклассников	Апрель-май	Встроить в план работы классного руководителя
Организационно-профилактическое	О чем должны помнить родители четвероклассника	Подготовка раздаточного материала для родителей четвероклассников (буклеты, брошюры)	Классный руководитель, члены родительского комитета, члены ППК	Май-Сентябрь	Совместно с зам. директора по УВР

### 3.5.3. Финансово-экономические условия реализации ОП НОО

НЧОУ «Международная школа «АЛЬНАИР» обеспечивает реализацию основной образовательной программы начального общего образования в соответствии с:

- Конституцией Российской Федерации; Гражданским кодексом Российской Федерации;
- Федеральным законом от 29.12.2012 №273-ФЗ «Об образовании в Российской Федерации»;
- Законом Российской Федерации от 07.02.1992 №2300-1 «О защите прав потребителей»;
- Правилами оказания платных образовательных услуг, утвержденными постановлением Правительства Российской Федерации от 15.09.2020 № 1441;
- Постановлением Правительства МО 15.10.2019 № 734/36 «Об утверждении государственной программы Московской области «Образование Подмосковья» на 2020–2026 годы и признании утратившим силу постановления Правительства Московской области от 25.10.2016 №784/39 «Об утверждении государственной программы Московской области «Образование Подмосковья» на 2017-2025 годы» (вместе с «Перечнем постановлений Правительства Московской области в сфере образования, признанных утратившими силу») (пункт 11.5.1 подраздела 11.5 Подпрограммы II «Общее образование» государственной программы Московской области «Образование Подмосковья» на 2020–2026 годы);
- Уставом НЧОУ «Международная школа «АЛЬНАИР»;
- указаниями и распоряжениями Учредителя;
- локальными актами НЧОУ «Международная школа «АЛЬНАИР»;
- учебными планами и годовым календарным учебным графиком.

Финансирование реализации основной образовательной программы начального общего образования осуществляется, в соответствии с утвержденным Планом финансово-

хозяйственной деятельности НЧОУ «Международная школа «АЛЬНАИР» из следующих источников:

- средств родительской оплаты за предоставленные образовательные услуги;
- других источников формирования имущества и финансовых ресурсов, в соответствии с Уставом НЧОУ «Международная школа «АЛЬНАИР».

В соответствии с Договором об оказании платных образовательных услуг НЧОУ «Международная школа «АЛЬНАИР» предоставляет образовательные услуги за плату (при этом образование по федеральным государственным образовательным стандартам в обязательном порядке предоставляется безвозмездно).

За плату предоставляются, в том числе, следующие услуги:

- реализация образовательных программ в соответствии с утвержденными учебными планами по каждому уровню образования;
  - организация промежуточных и итоговых аттестаций (квалификационных тестирований);
  - услуги по присмотру и уходу за обучающимся;
  - организация досуга в рамках пребывания обучающегося в НЧОУ «Международная школа «АЛЬНАИР», в том числе экскурсий (в части транспортного обеспечения), организация закупок и предоставление обучающемуся оборудования, необходимого для учебного процесса; организация предварительного, текущего и последующего развития педагогических кадров (повышение квалификации, стажировки, переподготовки и проч.); организация охраны здоровья обучающегося в порядке, предусмотренном статьей 41 Федеральным законом от 29.12.2012 № 273-ФЗ «Об образовании в Российской Федерации», организация охраны, питания, жизнеобеспечения в течение учебного дня.
- Согласно Уставу, НЧОУ «Международная школа «АЛЬНАИР» формирует самостоятельно цены на оказываемые ей услуги. НЧОУ «Международная школа «АЛЬНАИР» обладает автономией, под которой понимается, в том числе, самостоятельность в осуществлении административной и финансово-хозяйственной деятельности. НЧОУ «Международная школа «АЛЬНАИР» вправе самостоятельно распоряжаться имеющимися финансовыми средствами в соответствии с целями своей деятельности, направленными на обеспечение максимально полной, эффективной и качественной реализации основной образовательной программы

### **3.5.4. Информационно-методические условия реализации ОП НОО**

Информационно-образовательная среда (далее ИОС) НЧОУ «Международная школа «АЛЬНАИР» включает в себя локальную сеть, оборудованные АРМ учителей в каждом учебном кабинете, оборудованные кабинеты.

В течение всего времени реализации ОП НОО каждому обучающемуся, родителям (законным представителям) несовершеннолетнего обучающегося обеспечен доступ к ИОС. Информационно-образовательная среда НЧОУ «Международная школа «АЛЬНАИР» обеспечивает:

- информационно-методическую и организационную поддержку образовательной деятельности;
- поддержку организационно-управленческой деятельности, в том числе планирование, мониторинги реализации планов и программ, качества образования;
- современные процедуры создания, поиска, сбора, анализа, обработки, хранения и представления информации;
- возможность реализации образовательных программ в сетевой форме, а также с применением электронного обучения и дистанционных образовательных технологий;
- интерактивную коммуникационную инфраструктуру, обеспечивающую и поддерживающую различные виды учебного и социального сотрудничества (социальные сети, блоги, форумы, чаты и т.п.).

Практическое внедрение методов организации образовательной деятельности с использованием основных дидактических функций унифицированных и интегрированных средств ИКТ основывается на возможности использования ИОС в качестве:

- средства обучения, позволяющего повысить эффективность и качество подготовки обучающихся, организовать оперативную консультационную помощь, реализовать возможности программно-методического обеспечения компьютерной и телекоммуникационной техники в целях формирования культуры учебной деятельности;
- инструмента познания, обеспечивающего формирование навыков самостоятельной учебной работы, учебно-исследовательской и проектной деятельности;
- средства телекоммуникации, формирующего умения и навыки получения необходимой информации из разнообразных источников, начиная с реализации совместных проектов, путём оперативного обмена информацией, идеями, планами по совместным проектам, темам и т.д., и заканчивая использованием удалённых баз данных;
- средства развития личности обучающихся за счёт реализации возможностей повышения гуманитарного образования и формирования навыков культуры общения;
- эффективного инструмента мониторинга и оперативной коррекции результатов учебной деятельности каждого обучающегося.

ИОС, помимо обеспечения доступа к образовательным ресурсам, поддерживает развитие новых форм и видов образовательной деятельности, создает ряд функциональных возможностей, расширяющих образовательное пространство каждого обучающегося, в том числе:

- использование новых образовательных технологий, в основе которых лежит идея максимальной индивидуализации и персонализации учебного процесса: дистанционные образовательные технологии и электронное обучение, смешанное обучение;
- активное использование групповых и индивидуальных форм обучения;
- отсутствие жесткого регламента учебных занятий;
- интерактивное общение педагогов с обучающимися;
- широкую возможность выбора форм и содержания учебных занятий;
- возможность самостоятельно управлять своей учебной деятельностью
- направленность учебного процесса на развитие личностных, регулятивных и информационных компетенций.

В НЧОУ «Международная школа «АЛЬНАИР» сложилась система использования современных ИКТ в реализации ОП НОО, в том числе использование имеющихся средств обучения и воспитания в электронном виде, электронных образовательных и информационных ресурсов, средств определения уровня знаний и оценки компетенций, а также иных объектов, необходимых для организации образовательной деятельности с применением электронного обучения, дистанционных образовательных технологий, объективного оценивания знаний, умений, навыков и достижений обучающихся.

Реализация ОП НОО с применением электронного обучения, дистанционных образовательных технологий осуществляется в соответствии с гигиеническими нормативами и санитарно-эпидемиологическими требованиями.

Функционирование электронной информационно-образовательной среды (ЭОС) в НЧОУ «Международная школа «АЛЬНАИР» обеспечивается соответствующими средствами ИКТ и квалификацией педагогических работников, ее использующих и поддерживающих. Функционирование ЭОС соответствует законодательству Российской Федерации. Обеспечена безопасность хранения информации об участниках образовательных отношений, безопасность цифровых образовательных ресурсов, используемых в НЧОУ «Международная школа «АЛЬНАИР» при реализации ОП НОО, безопасность организации образовательной деятельности в соответствии с гигиеническими нормативами и санитарно-эпидемиологическими требованиями.

Получить доступ к учебным планам, рабочим программам учебных предметов, учебных курсов (в том числе внеурочной деятельности), учебных модулей можно посредством сети «Интернет» на официальном сайте НЧОУ «Международная школа «АЛЬНАИР» <https://school.wunderpark.ru/>

Предусмотрена электронная форма портфолио обучающегося, в том числе выполненных им работ и результатов выполнения работ, и хранение электронного портфолио в файловом сервере локальной сети НЧОУ «Международная школа



«АЛЬНАИР». Предусмотрено проведение учебных занятий, процедуры оценки результатов обучения, с применением электронного обучения, дистанционных образовательных технологий. Взаимодействие между участниками образовательного процесса организовано в том числе посредством сети «Интернет».

№ п/п	Компоненты ИОС	Наличие компонентов ИОС	Сроки создания условий в соответствии с требованиями ФГОС НОО
1	Учебники	ДА	
2	Учебно-наглядные пособия	ДА	
3	Технические средства, обеспечивающие функционирование ИОС	ДА	
4	Программные инструменты, обеспечивающие функционирование ИОС	ДА	
5	Служба технической поддержки	ДА	

Важную роль в реализации интегрированной образовательной программы играет библиотека, являющаяся мультимедийным центром и обеспечивающая доступ к информации.

Образовательная деятельность обеспечена современной учебно-методической литературой, включающей:

- необходимое методическое обеспечение для учителя, в том числе на иностранных языках (нормативно-правовая документация, примерные рабочие программы учебных предметов, составляющие программно-методическое ядро, а также методическую оболочку, представленную современными многоцелевыми образовательными ресурсами, способствующими эффективности достижения образовательного результата);

- учебники и учебные пособия для обучающихся, в том числе на иностранных языках.

Учебно-методические комплекты состоят из учебников, входящих в Федеральный перечень учебников, допущенных и рекомендованных Минобрнауки России к использованию в учебном процессе основной школы на текущий учебный год. Норма обеспеченности образовательной деятельности определяется исходя из расчета не менее одного учебного издания (включая учебники и учебные пособия) достаточного для освоения программы учебного предмета на каждого обучающегося по каждому учебному предмету, входящему в основную образовательную программу.

Каждая из завершенных предметных линий учебников, дополнена спектром многоцелевых дополнительных образовательных ресурсов, позволяющих педагогу реализовать собственные профессиональные интересы, усилить мотивацию образования школьников и, как следствие, эффективность работы на результат.

К этим ресурсам относятся:

- приложения к учебникам на электронных носителях, интерактивные таблицы, видеоматериалы, программное обеспечение для интерактивной доски, фонохрестоматии и аудиоприложения к учебникам, учебные фильмы, online- ресурсы, предметные коллекции цифровых образовательных ресурсов, интернет-поддержка, специализированные сайты и др.;

- книги для чтения;

- многоцелевые методические пособия («Методические рекомендации», «Методические пособия с поурочными разработками», «Технологические карты», Книги для учителя, CD и DVD со сценариями уроков и занятий внеурочной деятельности, презентационные

материалы и пр.);

- контрольно-диагностические материалы, включая электронные ресурсы с системой мониторинга качества образовательного процесса, электронные журналы и пр.
  - справочная литература (словари, справочники, определители и пр.);
  - комплекты демонстрационных таблиц к предметным линиям УМК;
  - учебно-методическая литература для организации внеурочной деятельности;
  - иные учебно-методические образовательные ресурсы, направленные на решение специальных задач, отражающих специфику основной образовательной программы конкретной образовательной организации, муниципальные и региональные требования.
- Фонд дополнительной литературы включает детскую художественную и научно-популярную литературу, собрание словарей разных типов, справочно-библиографические и периодические издания, сопровождающие реализацию основной образовательной программы начального общего образования.

### 3.5.5. Материально-технические условия реализации ОП НОО

Материально-техническая база НЧОУ «Международная школа «АЛЬНАИР» приведена в соответствие с задачами по обеспечению реализации основной образовательной программы НОО, необходимого учебно-материального оснащения образовательного процесса и созданию соответствующей образовательной и социальной среды. Для этого в НЧОУ «Международная школа «АЛЬНАИР» разработаны и закреплены локальным актом перечни оснащения и оборудования.

Материально-технические условия реализации ОП НОО обеспечивают:

- 1) возможность достижения обучающимися результатов освоения ОП НОО, требования к которым установлены ФГОС;
- 2) соблюдение:
  - Гигиенических нормативов и Санитарно-эпидемиологических требований;
  - социально-бытовых условий для обучающихся, включающих организацию питьевого режима и наличие оборудованных помещений для организации питания;
  - социально-бытовых условий для педагогических работников, в том числе оборудованных рабочих мест, помещений для отдыха и самоподготовки педагогических работников;
  - требований пожарной безопасности и электробезопасности;
  - сроков и объемов текущего и капитального ремонта зданий и сооружений, благоустройства территории.

Все указанные виды деятельности должны быть обеспечены расходными материалами. На сайте НЧОУ «Международная школа «АЛЬНАИР» <https://school.wunderpark.ru/> размещена информация о материально-техническом обеспечении. Материально-техническая база Школы удовлетворяет основные требования к организации образовательного процесса.

#### **Показатели материально-технического обеспечения образовательного процесса**

1	Атриум (сцена, зрительный зал)	1
2	Спортивный зал	1
3	Столовая	1
4	Медицинский кабинет	2
5	Кабинет физики, биологии	1

6	Кабинет химии	1
7	Кабинет технологии, информатики	1
8	Библиотека	1
9	Читальный зал	1
10	Кабинет музыки	1
11	Кабинет изобразительного искусства	1
12	Кабинет психолога	1
13	Кабинет логопеда	1
14	Учебные кабинеты	14
15	Стадион	1
16	Игровая площадка для волейбола	1
17	Площадка воркаут	1
18	Площадка для стритбола	1
19	Беговая дорожка	1
21	Ноутбуки Macbook Pro	25
22	Планшетный компьютер Ipad	48
23	Моноблоки iMac	25
24	Интерактивные панели Clevertouch	9
25	Мультимедийные проекторы	19
26	Информационные доски	2
27	Принтеры	11

Комплектование классов и учебных кабинетов формируется с учётом:  
- возрастных и индивидуальных психологических особенностей обучающихся;

- ориентации на достижение личностных, метапредметных и предметных результатов обучения;
- необходимости и достаточности;
- универсальности, возможности применения одних и тех же средств обучения для решения комплекса задач.

Учебно-методические условия реализации ОП НОО НЧОУ «Международная школа «АЛЬНАИР» предоставляет не менее одного учебника из федерального перечня учебников, допущенных к использованию при реализации имеющих государственную аккредитацию образовательных программ начального общего, основного общего, среднего общего образования, и (или) учебного пособия в печатной форме, выпущенных организациями, входящими в перечень организаций, осуществляющих выпуск учебных пособий, которые допускаются к использованию при реализации имеющих государственную аккредитацию образовательных программ начального общего, основного общего, среднего общего образования, необходимого для освоения ОП НОО на каждого обучающегося по каждому учебному предмету, курсу, модулю, входящему как в обязательную часть данной ОП, так и в часть программы, формируемую участниками образовательных отношений.

Дополнительно НЧОУ «Международная школа «АЛЬНАИР» предоставляет учебные пособия в электронной форме, выпущенные организациями, входящими в перечень организаций, осуществляющих выпуск учебных пособий, которые допускаются к использованию при реализации имеющих государственную аккредитацию образовательных программ начального общего, основного общего, среднего общего образования, необходимого для освоения программы начального общего образования на каждого обучающегося по каждому учебному предмету, учебному курсу (в том числе внеурочной деятельности), учебному модулю, входящему как в обязательную часть указанной программы, так и в часть программы, формируемую участниками образовательных отношений.

Обучающимся обеспечен доступ к печатным и электронным образовательным ресурсам (далее - ЭОР), в том числе к ЭОР, размещенным в федеральных и региональных базах данных ЭОР.

#### Показатели ОУ

Сводные показатели	Показатели ОУ
Обеспеченность обучающихся учебной литературой (%)	100%
Количество обучающихся на 1 компьютер	0.5
Наличие библиотеки / информационно-библиотечного центра	да
Возможность пользования сетью Интернет обучающимися	да
Количество АРМ (автоматизированное рабочее место)	15

Количество компьютеров, применяемых в управлении	1
Возможность пользования сетью Интернет педагогами	да
Наличие сайта	да

### Соблюдение условий в образовательном учреждении

	Соблюдение условий в образовательном учреждении	Показатели ОУ
1	Санитарно-гигиенические требования к водоснабжению, канализации, освещению, воздушно-тепловому режиму соответствуют нормам СанПиН 2.45.2409-08	ДА
2	Санитарно-бытовые условия: гардероб в отдельной секции – 153, санузлы для мальчиков и девочек спортзал с душевой площадью	ДА
3	Обеспечение пожарной и электробезопасности соответствуют нормам ФЗ от 21.12.1994 г. No 69-ФЗ «О пожарной безопасности». Система пожарной сигнализации установлена в 2020 году	ДА
4	Соблюдение требований охраны труда соответствует Постановлению Минтруда No 80 от 17.12.2002 г. и No 29 от 13.01.2003 г.	ДА
5	Соблюдение сроков и необходимых объёмов ремонта: Здание введено в эксплуатацию в 2020 году	ДА
6	Площадь помещения здания-7868 м2 Инсоляция- классы фасадом выходят на юг, восток, север. Приточная вентиляция в спортзале, кабинетах повышенной опасности. Разделение зон для обеспечения деятельности: образовательной ( 650 м2 ), хозяйственной ( 30 м2 )	НОРМА
7	Соответствие требованиям к зданию образовательного учреждения — полное соответствие «Правилам содержания и ремонта фасадов зданий и сооружений в РФ»: архитектура здания - нетиповой проект. Кабинетов начальной школы 7 кабинетов (по 75 м2).	ДА

8	Соответствие требованиям к помещению для питания - обеденный зал- 167 м2 - 100 посадочных мест -охват горячим питанием -100%	ПОЛНОСТЬЮ
9	Соответствие требованиям к расходным материалам достаточное количество бумаги, инструментов письма. Имеются цифровые носители.	ДА
10	Наличие лицензированного медицинского кабинета	ДА
11	Наличие процедурного кабинета	ДА
12	Наличие лицензированного стоматологического кабинета	НЕТ
13	Кабинет начальных классов	6
14	Мебель во всех учебных кабинетах соответствует нормам СанПин	ДА
15	Библиотека	ДА
16	Соответствие требований к помещению библиотеки: Площадь библиотеки - 133 м2 Число читальных мест-35 Медиатека-есть Учебный фонд-11055 Методическо-справочный - 378 Художественный-3876 Укомплектованность ОУ печатными и электронными образовательными ресурсами по всем учебным предметам учебного плана Выход в Интернет-есть, средства сканирования и копирования -есть	ПОЛНОСТЬЮ
	Спортивные залы	ДА
	Игровая спортивная площадка	ДА
	Кабинет психолога	ДА

### 3.5.6. Механизмы достижения целевых ориентиров в системе условий

Условия реализации ОП НОО:

- соответствие требованиям ФГОС;
- гарантия сохранности и укрепления физического, психологического и социального здоровья обучающихся;
- обеспечение достижения планируемых результатов освоения примерной основной образовательной программы;
- учёт особенностей НЧОУ «Международная школа «АЛЬНАИР», её организационной структуры, запросов участников образовательного процесса;

- предоставление возможности взаимодействия с социальными партнёрами, использования ресурсов социума. Раздел «Условия реализации программ начального общего образования» содержит: описание кадровых, психолого-педагогических, финансовых, материально-технических, информационно-методических условий и ресурсов;
- обоснование необходимых изменений в имеющихся условиях в соответствии с целями и приоритетами образовательной организации при реализации учебного плана;
- перечень механизмов достижения целевых ориентиров в системе условий реализации требований ФГОС;
- сетевой график (дорожную карту) по формированию необходимой системы условий реализации требований ФГОС;
- систему мониторинга и оценки условий реализации требований ФГОС.

Описание системы условий реализации ОП НОО базируется на результатах проведённой в ходе разработки программы комплексной аналитико-обобщающей и прогностической деятельности, включающей:

- анализ имеющихся условий и ресурсов реализации образовательной программы начального общего образования;
- установление степени соответствия условий и ресурсов образовательной организации требованиям ФГОС, а также целям и задачам образовательной программы образовательной организации, сформированным с учётом потребностей всех участников образовательной деятельности;
- выявление проблемных зон и установление необходимых изменений в имеющихся условиях для приведения их в соответствие с требованиями ФГОС;
- разработку механизмов достижения целевых ориентиров в системе условий для реализации требований ФГОС с привлечением всех участников образовательной деятельности и возможных партнёров;
- разработку сетевого графика (дорожной карты) создания необходимой системы условий для реализации требований ФГОС;
- разработку механизмов мониторинга, оценки и коррекции реализации промежуточных этапов сетевого графика (дорожной карты).

### **СЕТЕВОЙ ГРАФИК (ДОРОЖНОЙ КАРТЫ) ПО ФОРМИРОВАНИЮ НЕОБХОДИМОЙ СИСТЕМЫ УСЛОВИЙ РЕАЛИЗАЦИИ ОП НОО**

<b>Направление мероприятий</b>	<b>Мероприятия</b>	
Документальное обеспечение ОП НОО	1. Разработка (внесение изменений) основной образовательной программы начального общего образования НЧОУ «Международная школа «АЛЬНАИР» на основе Примерной основной образовательной программы начального общего образования.	Ежегодно май-июнь
	2. Утверждение основной образовательной программы НОО НЧОУ «Международная школа «АЛЬНАИР».	Ежегодно август (изменения)
	3. Обеспечение соответствия нормативной базы школы требованиям ФГОС НОО.	В течение года
	4. Приведение должностных инструкций работников в соответствие с требованиями ФГОС НОО.	В течение года
	5. Определение списка учебников и учебных пособий, используемых в образовательной деятельности в соответствии с ФГОС НОО.	Ежегодно ноябрь-декабрь

	6. Разработка локальных актов, устанавливающих требования к различным объектам инфраструктуры образовательной организации с учётом требований к минимальной оснащённости учебной деятельности.	Ежегодно ноябрь-декабрь
	<b>7. Разработка:</b>	Ежегодно май-июнь
	— учебного плана;	
	— рабочих программ учебных предметов, курсов, дисциплин; — годового календарного учебного графика;	
Финансовое обеспечение ОП НОО	Определение объёма расходов, необходимых для реализации ОП НОО и достижения планируемых результатов.	Ежегодно декабрь
	2. Создание локальных актов, регламентирующих установление заработной платы работников образовательной организации, в том числе стимулирующих надбавок и доплат, порядка и размеров премирования.	Ежегодно декабрь
Организационное обеспечение ОП НОО	1. Обеспечение координации взаимодействия участников образовательных отношений по организации ОП НОО.	В течение года
	Разработка и реализация системы мониторинга образовательных потребностей обучающихся и родителей по использованию часов вариативной части учебного плана и внеурочной деятельности.	Ежегодно май-июнь
Кадровое обеспечение ОП НОО	Анализ кадрового обеспечения и реализации ОП НОО	Ежегодно январь-август
	Создана плана-графика повышения квалификации педагогических и руководящих работников НЧОУ «Международная школа «АЛЬНАИР» в связи с реализации ФГОС НОО.	Ежегодно май-август
	Разработка корректного плана методической работы (внутришкольного повышения квалификации) с ориентацией на проблемы введения и реализации ФГОС НОО.	Ежегодно май-август
Информационное обеспечение ОП НОО	Размещение на сайте образовательной организации информационных материалов о реализации ОП НОО.	В течение года
	Широкое информирование родительской общественности о реализации ОП НОО.	В течение года
	Организация изучения общественного мнения по вопросам реализации ФГОС НОО и внесения дополнений в содержание ОП (по необходимости).	В течение года
	Обеспечение публичной отчётности образовательной организации о ходе, и результатах реализации ОП НОО.	В течение года



Материально-техническое обеспечение введения ФГОС НОО	Анализ материально-технического обеспечения введения и реализации ФГОС НОО.	Ежегодно декабрь
	Обеспечение соответствия материально-технической базы НЧОУ «Международная школа «АЛЬНАИР» требованиям ФГОС НОО.	В течение года
	Обеспечение соответствия санитарно-гигиенических условий требованиям ФГОС НОО.	В течение года
	Обеспечение соответствия условий реализации ОП противопожарным нормам, нормам охраны труда работников НЧОУ «Международная школа «АЛЬНАИР».	В течение года
	Обеспечение соответствия информационно-образовательной среды требованиям ОП НОО.	В течение года
	Обеспечение укомплектованности библиотечно-информационного центра печатными и электронными образовательными ресурсами.	Ежегодно декабрь
	Наличие доступа НЧОУ «Международная школа «АЛЬНАИР» к электронным образовательным ресурсам (ЭОР), размещённым в федеральных, региональных и иных базах данных.	В течение года
	Обеспечение контролируемого доступа участников образовательных отношений к информационным образовательным ресурсам в Интернете.	В течение года