
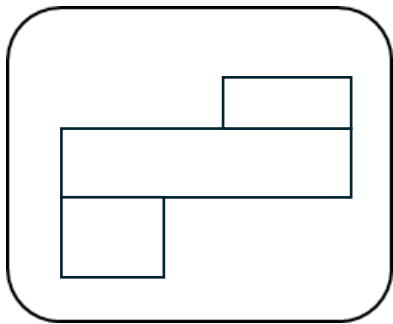


Вступительная работа в 1 класс ДЕМОВЕРСИЯ

1. Посмотрите сюда (указывается рисунок к заданию). Здесь вы будете выполнять задание.

Внутри маленькой рамочки вы видите фигуру. Рассмотрите её на своём листе. Возьмите карандаш. Нарисуйте похожую фигуру в большой рамочке. (1 балл)

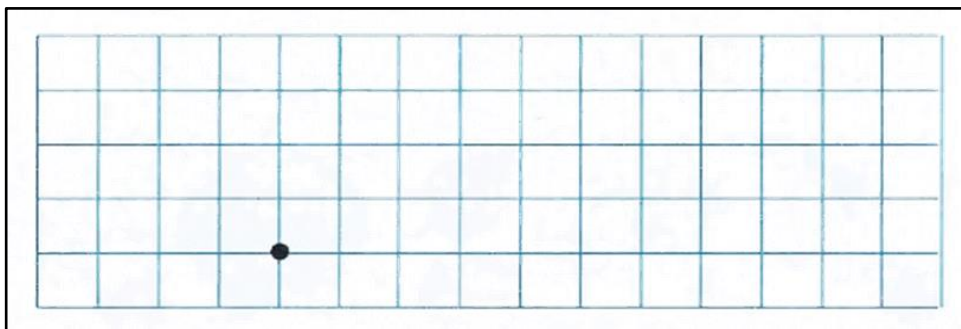


2. Возьмите красный карандаш, отсчитайте от точки вверх 3 клеточки и нарисуйте точку.


Возьмите зелёный карандаш. От красной точки отступите вправо 5 клеточек и нарисуйте точку.

Возьмите синий карандаш и спуститесь вниз от зелёной точки на 4 клеточки. Нарисуйте точку.

Возьмите чёрный карандаш и от синей точки влево отсчитайте 2 клетки. Нарисуйте точку. (2 балла)




3. На столе лежит 2 яблока и 3 груши. Сколько фруктов лежит на столе? Нарисуйте столько кружков, сколько фруктов лежит на столе. (1 балл)



4. На ветку дерева село 4 птицы. Одна улетела. Сколько осталось?
Обведите карандашом правильное число. Затем прилетело ещё 2 птицы. Сколько стало? Обведите правильное число. (1 балл)

1 2 3 4 5 6 7 8 9

5. Где нарисовано больше конфет? Закрасьте квадратик рядом с рисунком. (1 балл)



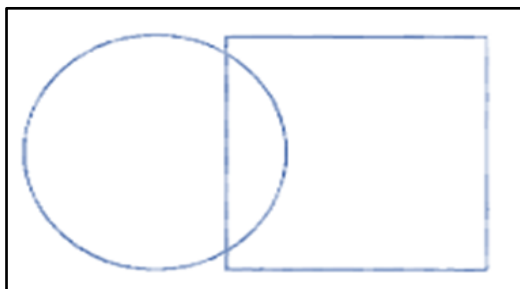
6. Найдите круг, квадрат. (2 балла)

Поставьте красную точку внутри круга, но не в квадрате.

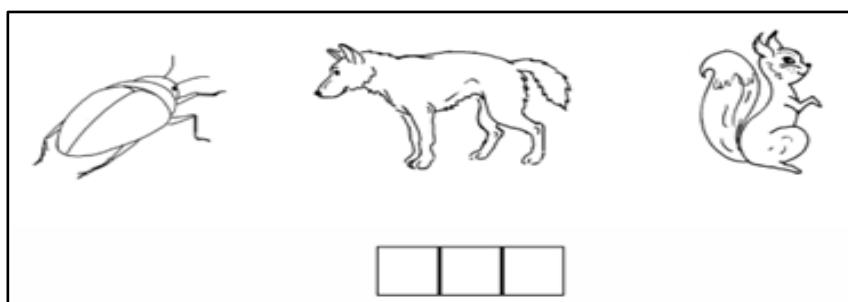
Поставьте зелёную точку внутри квадрата, но не в круге.

Поставьте синюю точку которая была бы расположена и внутри круга, и внутри квадрата.

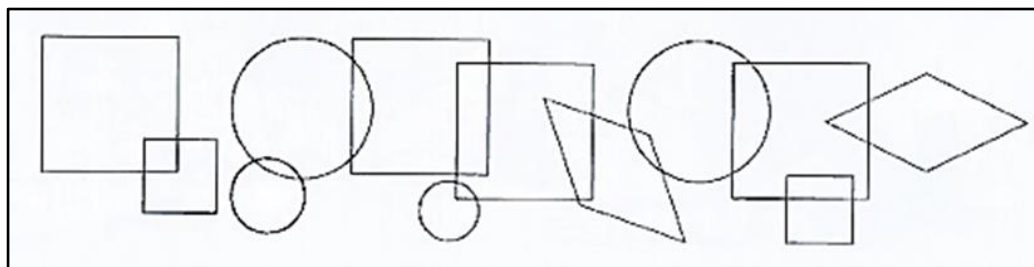
Поставьте жёлтую которая расположена и не в круге, и не в квадрате.



7. Вы видите три клеточки («домик») и рядом с ним картинки. Каждая клеточка – звук в слове. Назовите тихонько все картинки и подумайте, в каком слове три звука. Эту картинку соедините стрелкой с «домиком». (1 балл)



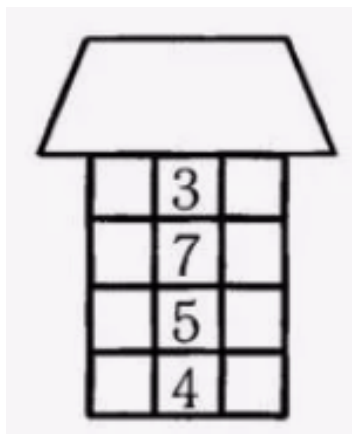
8. Закрасьте одним цветом все квадраты на картинке.
Закрасьте другим цветом все круги. (2 балла)



9. Закрасьте кружочки под картинками со звуком *с* в названии синим цветом, со звуком *ш* – красным. (2 балла)



10. В пустые окошки впишите соседей чисел. (2 балла)



ПРИМЕЧАНИЕ

Время работы - 30 минут.

В демоверсии представлены примерные типы и форматы заданий вступительной работы для дошкольников, поступающих в 1 класс в период с мая по сентябрь. Для первоклассников, поступающих в 1 класс в течение учебного года, задания будут заменены в соответствии с текущим материалом программы 1 класса.